



التقرير الإحصائي السنوي  
للامراض السارية

**2021**

**Annual Statistical Report, of  
Communicable Diseases, 2021**

**مديرية الأمراض السارية**

***Communicable Diseases Directorate***



صاحب الجلالة الهاشمية  
" الملك عبدالله الثاني ابن الحسين "



**صاحب السمو الملكي  
الأمير الحسين ابن عبدالله الثاني ولي العهد المعظم**

## بسم الله الرحمن الرحيم

شهد الأردن في الآونة الأخيرة تطوراً واضحاً في تحسين السيطرة على الأمراض السارية ومكافحتها مما انعكس إيجابياً على مستوى الرعاية الصحية فتم خفض معدلات انتشار الأمراض من حيث معدل الحدوث وانخفاض معدلات الوفيات ، وقد حقق الأردن إنجازات ملموسة في السيطرة على كثير من هذه الأمراض مثل شلل الأطفال والدفتيريا والكزاز الوليدي والحصبة والحصبة الألمانية.

إلا أن الأمراض السارية ومنها الأمراض المستجدة والأمراض التي عاودت الظهور في الأعوام السابقة تشكل عبئاً وقلقاً أمنياً لجميع الشعوب وتحدياً يواجه الأردن مثل مرض الكوفيد - 19، جدري القروء، الكوليرا، الإنفلونزا ومثلاًزمة الشرق الأوسط التنفسية والحميات الفيروسيّة النزفية مثل الإيبولا والزيكا وأيضاً الملاريا والتي يعتقد أن لها علاقة بظهور سلالات جديدة مقاومة للأدوية وغيرها من الأمراض المعدية التي تهدد الصحة العامة . كما أن اتساع المدن وإزدحام السكان والتغير في العوامل البيئية والمناخية وقلة المياه الصالحة للشرب تؤثر في انتشار الأمراض السارية وازدياد أعداد الإصابة .

نقدم هذا التقرير مرجعاً بين يدي أصحاب القرار والمخططين الصحيين والباحثين والمهتمين ليكون مصدراً رئيسياً للبيانات والمؤشرات الوبائية الصادرة من خلال رصد الأمراض الذي تقوم به مديرية الأمراض السارية فهو ملخص لأعداد ومعدلات الحدوث للأمراض السارية موزعة حسب الزمان والمكان وغيرها من المتغيرات الوبائية وكذلك بيان اتجاه الأمراض (Secular trend).

اتقدم بالشكر الى كوادر مديرية الأمراض السارية / ادارة الاوبئة والى قسم تحليل البيانات والى جميع الكوادر الصحية في المديرية ومديريات الصحة في أرجاء الوطن كافة على جهودهم المبذولة لانجاز هذا التقرير.

حمى الله أردننا من كل مكروه وبارك في مسيرته في ظل القيادة الهاشمية المظفرة.

وزير الصحة



الاستاذ الدكتور فراس اجواهيم الهوارى

د. د. أمين

**إشراف**

**مدير ادارة الاوبئة**

الدكتور ايمن احمد بني موسى

**مدير مديرية الأمراض السارية**

الدكتور محمد نمر الحوارات

**تحليل، إعداد وتنسيق**

**قسم تحليل البيانات**

د. فطيمة مصطفى الذنبيات

سارة البوبلي

إقبال غانم

نعمة الطباخي

ليلى الغفاري

نتوجه بالشكر والتقدير لجميع العاملين في أقسام المديرية المعنيين برصد الأمراض ممن ساهموا في تدقيق البيانات والعمل بروح الفريق الواحد من أجل انجاز التقرير الإحصائي السنوي للأمراض السارية ونخص بالذكر:

قسم الرصد :

- د. محمد المعاينة.
- هدى نصار

قسم الامراض الطفيلية :

- د. سائد نصيرات.

قسم الامراض المشتركة والصحة الواحدة :

- د. علاء هديب.

قسم التطعيم

- د. نزار مسودة.
- د. نبيل صبري.
- نور أبو عيد.
- خلود الحرباوي.

قسم الأمراض المنقولة جنسياً

- د. أشرف عقل.
- أيمن مصلح.

## قائمة المحتويات

الصفحة	الموضوع
ix	قائمة الامراض التي يبلغ عنها في نظام الرصد الوبائي للامراض .....
1	الهزم السكاني في الأردن 2021 .....
2	الوقائع الحيوية للسكان في الأردن لنهاية 2021 .....
3	توزيع حدوث الأمراض السارية حسب مراكز التبليغ .....
4	توزيع حدوث الأمراض السارية حسب السنوات .....
5	توزيع حدوث الأمراض السارية حسب الأشهر .....
6	الأمراض المستهدفة بالتطعيم .....
11	- الشلل الرخو الحاد .....
19	- الحصبة المشتبهة .....
27	- الحصبة الألمانية المشتبهة .....
35	- النكاف المشتبهة .....
43	- الكزاز .....
49	- الكزاز الوليدي .....
55	- السعال الديكي .....
62	- الدفتيريا .....
68	الإسهال والإسهال المدمم .....
84	التيفوئيد والبارا تيفوئيد .....
90	التسمم الغذائي .....
100	التهاب الكبد الوبائي أ .....
107	التهاب الكبد الوبائي ب .....
114	الايذز .....
123	السحايا الوبائي .....
130	السحايا فيروسي .....
137	التهابات السحايا البكتيرية الاخرى .....
144	الحمى المالطية .....

الصفحة	الموضوع
152	..... اللشمانيا الجلدية
160	..... حالات العقز
168	..... داء الكلب
175	..... الملاريا
182	..... البلهارسيا
189	..... جدري الماء
197	..... الريبكستيا





قائمة الأمراض الواجب التبليغ عنها  
List of Notifiable Communicable Diseases  
2015

مجموعة - أ - الأمراض الواجب التبليغ عنها فوراً  
Group A : Disease to be notified immediately<sup>(1)</sup>

Acute Flaccid Paralysis (AFP)	الشلل الرخو الحاد
Cholera	الكوليرا
Diphtheria	الخانوق
Ebola	الايولا
Food poisoning	التسممات الغذائية
HIV/AIDS <sup>(2)</sup>	متلازمة العوز المناعي المكتسب (الايذز)
Meningococcal disease <sup>(3)</sup>	أمراض المكورات السحائية
Middle East Respiratory Syndrom (MERS-CoV)	متلازمة الشرق أوسط التنفسية
Neonatal tetanus	الكزاز الوليدي
Pertusis	السعال الديكي
Plague	الطاعون
Poliomyelitis	شلل الأطفال
Suspected Measles & G.Measles <sup>(4)</sup>	اشتباه حصبة و الحصبة الالمانية
Unexpected or unusual disease or events <sup>(5)</sup>	الأمراض أو الأحداث غير العادية أو غير المتوقعة
Viral hemorrhagic fevers <sup>(6)</sup>	الحميات النزفية الفيروسية
Yellow fever	الحمى الصفراء

مجموعة - ب - الأمراض الواجب التبليغ عنها اسبوعياً وشهرياً

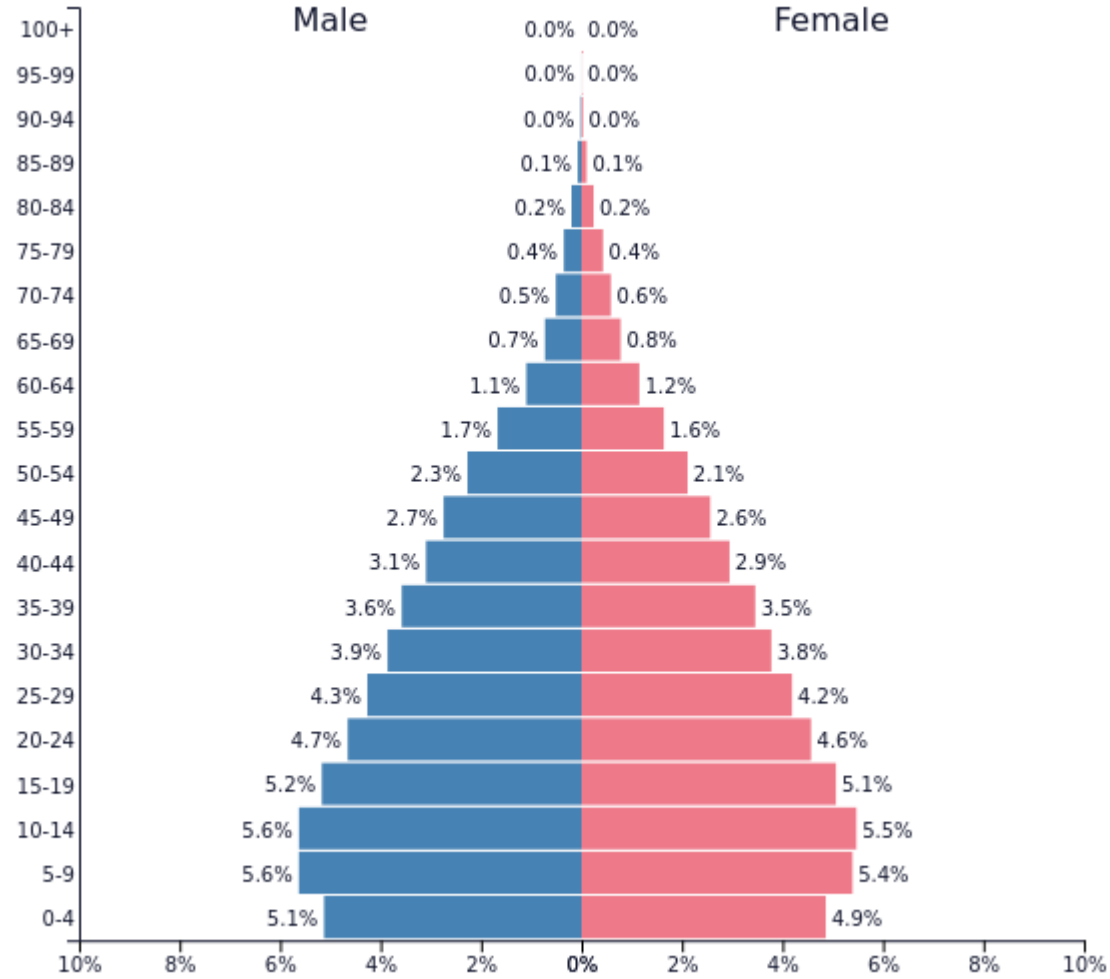
Group B : Disease to be notified Weekly & monthly

Adverse Events Following Immunization	الآثار الجانبية للتطعيم
Animal bite	العقر الحيواني
Bacterial (non-meningococcal ) meningitis <sup>(7)</sup>	التهاب السحايا البكتيري (غير الوبائي)
Bilharziasis	البلهارسيا
Bloody diarrhea	الإسهال المدمي
Brucellosis	الحمى المالطية
Chicken pox	الجدري المائي
Cutaneous leishmaniasis	الاشمانيا الجلدية
Diarrhea	الاسهالات
Hydatid cysts	الأكياس المائية
Malaria	المالريا
Mumps	النكاف
Rickettsia	الريكيتسيا
Sexually transmitted diseases(STDs/STIs) <sup>(8)</sup>	الأمراض المنقولة عن طريق الجنس
Tetanus	الكزاز
Tuberculosis <sup>(9)</sup>	التدرن
Typhoid & Paratyphoid	التيفوئيد والبارا تيفوئيد
Viral Hepatitis (A,B,C,D,E) <sup>(10)</sup>	التهاب الكبد الفيروسي
Viral meningitis	التهاب السحايا الفيروسي

يتم الإبلاغ لمديرية الصحة المعنية في المنطقة



- (1) Immediate notification to Health Directorate and Directorate of Communicable Diseases by Telephone, Fax, E-mail, SMS  
(1) التبليغ الفوري لمديرية الصحة المعنية والأمراض السارية عن طريق هاتف -فاكس-بريد الكتروني-رسالة قصيرة
- (2) Confidential reporting to designated health department  
(2) تبليغ يحافظ على الخصوصية للجهات الصحية المعنية
- (3) Meningitis, meningococemia, encephalitis  
(3) التهاب السحايا - تسمم الدم السحائي-التهاب الدماغ
- (4) Any person with fever and maculopapular rash in whom a clinician suspects measles infection  
(4) كل حالة حمى مع طفح جلدي ويشتبه الطبيب المعالج بإصابتها بالحصبة
- (5) Any disease or event of potential public health concern {e.g.; visceral leishmaniasis, SARS, H5N1 Influenza, smallpox ,.....etc }  
(5) أي مرض أو حدث يثير قلقا في مجال الصحة العامة مثل اللشمانيا الحشوية - السارس- الانفلونزا البشرية الناجمة عن نمط جديد - الجدري
- (6) Lassa, Marburg, Rift Valley, Dengue, West Nile, Crimean Congo Hemorrhagic Fever (CCHF)  
(6) لاسا- ماربورغ - حمى الوادي المتصدع - حمى الضنك - حمى النيل الغربي - حمى القرم والكنغو
- (7) Haemophilus Influenza (B) & Pneumococcal ...Etc  
(7) المستدمية النزلية نوع (ب) والمكورات الرئوية -... الخ .
- (8) STDs (Syphilis , Gonorrhoea, Chlamydia)  
(8) الأمراض المنقولة عن طريق الإتصال الجنسي ( الزهري - السيلان- الكلاميديا )
- (9) Tuberculosis (pulmonary, extra pulmonary)  
(9) التدرن ( الرئوي وغير الرئوي)
- (10) Viral Hepatitis (A,B,C,D,E)  
(10) التهاب الكبد الفيروسي (أ - ب - ج - د - هـ)



الهـرم السـكاني في الأردن 2021  
 Age Distribution of Jordanian Population, 2021

مديرية الامراض السارية / وزارة الصحة  
الوقائع الحيويه للسكان في الاردن لنهاية / 2021

District	نسبة السكان	عدد السكان المتوقع في عام 2020 نهايه عام	عدد المواليد الجدد Surviving infants	Estimated population less than 15 years	عدد الاطفال المتوقع 1-2 سنه	Estimated population less than 5 years	عددالمواليد الاحياء Crude Births	عدد النساء في سن الاتجاب	المناطق
Amman	31.0%	3376965	79426	1185315	85775	430671	81047	844241	عمان
East Amman	7.8%	844222	19856	296322	21443	107665	20261	211056	شرق عمان
Madaba	2.5%	274769	6463	104412	6979	35042	6594	68692	مادبا
Zarka	14.9%	1626204	38248	632593	41306	207393	39029	406551	الزرقاء
Balka	5.1%	549962	12935	208436	13969	70138	13199	137491	البلقاء
M. Agwar	0.7%	77528	1823	29383	1969	9887	1861	19382	الاغوار الوسطى
Deir Alla	0.9%	97085	2283	36795	2466	12381	2330	24271	دير علا
Irbid	11.0%	1193580	28073	451173	30317	152220	28646	298395	اربد
Kura	1.7%	189890	4466	71779	4823	24217	4557	47473	كوره
Ramtha	2.0%	217004	5104	82027	5512	27675	5208	54251	الرمثا
N.Agwar	1.6%	178250	4192	67379	4528	22733	4278	44563	الاغوار الشماليه
Banekenana	1.5%	158879	3737	60056	4036	20262	3813	39720	بني كنانه
Ajloon	2.3%	250345	5888	100388	6359	31927	6008	62586	عجلون
Jarash	3.0%	327678	7707	133692	8323	41789	7864	81919	جرش
Mafrak	3.6%	387218	9107	158372	9835	49383	9293	96804	المفرق
N. Badia	1.1%	121606	2860	49737	3089	15509	2919	30402	الباديه الشماليه
Karak	3.3%	361586	8504	133425	9184	46114	8678	90396	الكرك
South Agwar	0.6%	67859	1596	25040	1724	8654	1629	16965	الاغوار الجنوبيه
Tafiela	1.4%	156723	3686	64413	3981	19987	3761	39181	الطفيله
Ma'an	1.9%	207596	4883	80962	5273	26475	4982	51899	معان
Aqaba	2.1%	223885	5266	86415	5687	28553	5373	55971	العقبه
<b>Total</b>	<b>100.0%</b>	<b>10888834</b>	<b>256105</b>	<b>4058116</b>	<b>276576</b>	<b>1388675</b>	<b>261332</b>	<b>2722208</b>	<b>المجموع</b>

معدل المواليد الخام = 2.4% ، نسبة الأطفال تحت 5 سنوات = 12.7% ، نسبة الأطفال تحت 15 سنة = 37.3%



Notifiable Communicable Diseases by Reoprtng Sitses 2021

حالات الإصابة بالامراض السارية حسب مراكز التبليغ لعام ٢٠٢١

Reporting Sites	AIDS	Acute Flaccid Paralysis	Animal Bite	Bilharzia	Bloody Diarrhea	Bruceellosis	Chicken Pox	Cut. Leishmania	Diarrhea	Diphtheria	Food Poisoning	Hepatitis A	Hepatitis B	M. Meningitis	Malaria	O. Bact. Meningitis	Pertussis	Rabies	Rickettsia	Scabies	Scarlet Fever	Suspected G. Measles	Suspected Measles	Syphilis	Tetanus	Neotral Tetanus	Typhoid & para Typhoid	Viral Meningitis	West Nile Fever	suspected Mumps	مراكز التبليغ		
Ajloon	0	4	119	0	0	0	25	9	1284	0	109	30	0	0	0	0	0	0	0	34	0	0	1	0	0	0	0	0	0	0	1	مديرية صحة عجلون	
Al-Koura	0	1	82	0	0	0	1	0	411	0	5	3	0	0	0	0	0	0	0	0	0	0	0	0	0	0	0	4	0	0	0	الكورة / اربد	
Amman	22	13	635	9	0	29	163	6	2225	0	112	31	0	0	23	0	0	1	0	3	0	1	15	0	0	0	0	3	0	0	5	مديرية صحة العاصمة	
Aqaba	0	1	80	0	0	4	0	6	1054	0	0	1	0	0	0	0	0	0	0	0	0	0	0	0	0	0	0	0	0	0	0	مديرية صحة العقبة	
Balqa	2	5	196	0	0	5	112	0	1601	0	37	2	0	0	1	0	0	0	0	2	21	0	0	3	0	0	0	0	6	0	1	مديرية صحة البلقاء	
Bani Kenana	0	0	112	0	0	0	27	0	1012	0	13	1	0	0	0	0	0	0	0	25	0	0	0	0	0	0	0	0	0	0	0	0	بني كنانة / اربد
Der Alla	0	0	165	0	0	0	59	2	373	0	0	0	0	0	0	0	0	0	0	0	0	0	0	0	0	0	0	0	0	0	0	دير علا / البلقاء	
E. Amman	0	1	354	0	0	17	71	0	2058	0	0	11	0	0	2	0	0	0	0	0	0	0	0	0	0	0	0	0	0	0	0	0	شرفى عمان / العاصمة
Irbid	2	3	878	0	5	20	42	0	3707	0	19	16	0	0	1	4	1	0	0	31	0	0	0	0	0	0	0	0	100	0	0	0	مديرية صحة اربد
Jarash	0	2	387	0	0	1	8	0	1376	0	89	15	0	0	2	0	0	0	0	145	0	0	0	3	0	0	0	0	0	0	0	0	مديرية صحة جرش
Karak	1	2	1	0	10	64	63	0	2743	0	0	37	0	0	1	0	0	0	0	4	0	0	0	17	0	0	0	0	0	0	0	2	مديرية صحة الكرك
Maan	0	0	3	0	0	1	8	2	2280	0	0	5	0	0	0	0	0	0	0	0	0	0	1	0	0	0	0	0	0	0	0	0	مديرية صحة معان
Madaba	0	4	189	0	0	0	0	0	1431	0	0	0	0	0	0	0	0	0	3	0	0	0	0	0	0	0	0	0	0	0	0	0	مديرية صحة مادبا
Mafraq	0	2	333	1	0	82	29	0	982	0	26	41	0	0	1	1	0	0	0	0	0	0	4	0	0	0	0	0	3	0	0	0	مديرية صحة المفرق
N. Aghwar	0	0	150	1	0	0	0	2	1052	0	11	0	0	0	1	0	0	0	0	0	0	0	0	0	0	0	0	0	2	0	0	0	الاغوار الشمالية / اربد
N. Badia	0	1	222	0	0	0	0	0	628	0	3	6	0	0	0	0	0	0	0	2	0	0	0	0	0	0	0	0	0	0	0	0	البادية الشمالية / المفرق
Petra	0	1	0	0	0	1	3	0	570	0	0	3	0	0	0	0	1	0	0	0	0	0	0	0	0	0	0	2	0	0	0	0	البتراء
Ramtha	0	1	171	0	0	10	11	0	1234	0	0	3	2	0	0	0	0	0	0	33	0	0	0	0	0	0	0	0	0	0	0	0	مديرية صحة الرمثا
S. Aghwar	0	0	0	0	8	0	550	6	1628	0	0	12	0	1	0	0	0	0	0	31	0	0	0	0	0	0	0	0	0	0	2	0	الاغوار الجنوبية / الكرك
S. Shouneh	0	0	19	0	0	0	50	4	614	0	0	0	0	0	0	0	0	0	0	0	0	0	0	0	0	0	0	0	0	0	0	0	الشونة الجنوبية / البلقاء
Tafileh	0	2	27	0	0	13	13	18	320	0	0	0	0	0	0	0	0	0	0	0	0	0	0	0	0	0	0	1	0	0	0	مديرية صحة الطفيلة	
Zarqa	2	4	210	1	0	0	393	1	2170	0	0	0	0	0	6	0	0	1	0	21	0	0	6	0	0	0	0	0	0	0	0	0	مديرية صحة الزرقاء
Total	29	47	4333	12	23	247	1628	56	30753	0	424	217	2	1	38	5	2	2	9	346	0	1	50	0	0	0	0	121	0	11	0	المجموع	

## Occurrence of Communicable Diseases by year 2012 - 2021

حدوث الأمراض السارية حسب السنوات ٢٠١٢ - ٢٠٢١

Disease	2012	2013	2014	2015	2016	2017	2018	2019	2020	2021	المرض
AIDS	0	0	23	101	103	95	113	103	54	29	إيدز
Acute Flaccid Paralysis	34	31	63	90	107	116	115	113	32	47	شلل رخو حاد
Animal Bite	4304	4755	4857	5068	5221	5913	5670	5428	3453	4333	العقر
Bilharzia	82	49	49	54	26	44	34	38	23	12	بلهارسيا
Bloody Diarrhoea	534	281	387	402	142	102	82	44	22	36	إسهال مدمم
Brucellosis	96	159	237	384	441	467	455	456	218	247	الحمى المالطية
Chicken Pox	6435	6706	7888	4715	4074	6880	6211	3515	999	1628	جدري الماء
Cut. Leshmania	109	144	180	257	281	354	152	72	23	56	اللشمانيا الجلدية
Diarrhoea	112370	108911	106496	89556	80572	68689	57272	52513	26707	39415	الإسهال المائي
Diphtheria	0	0	0	0	0	0	0	0	0	0	دفتيريا
Food Poisoning	138	107	116	156	311	568	151	434	44	424	تسمم غذائي
Hepatitis A	498	1082	544	291	251	266	621	269	78	217	التهاب كبد وبيائي أ
Hepatitis B	2	0	1	1	0	0	1	1	3	2	التهاب كبد وبيائي ب
M. Meningitis	7	2	4	11	4	9	13	9	4	1	السحايا الوبائي
Malaria	117	56	102	59	51	44	41	56	16	38	ملاريا
O. Bact. Meningitis	0	0	13	11	11	12	24	23	5	5	السحايا غير البكتيري
Pertussis	0	0	6	4	8	5	4	8	2	2	السعال الديكي
Rabies	0	0	1	0	1	5	1	0	0	2	داء الكلب
Rickettsia	0	0	5	0	23	11	27	13	5	9	ريكتسيا
Scabies	0	0	106	199	224	933	364	499	365	346	جرب
Scarlet Fever	0	0	0	0	0	1	2	4	1	0	الحمى القرمزية
Suspected G.Measles	46	25	37	53	18	47	31	7	1	1	الحصبة الالمانية المشتبهة
Suspected Measles	24	205	95	38	35	41	105	246	22	50	الحصبة المشتبهة
Syphilis	0	0	0	0	0	0	0	0	1	0	زهري
Tetanus	0	0	0	0	1	0	0	1	0	0	الكزاز
NeonatalTetanus	0	0	2	0	0	0	0	0	0	0	كزاز حديثي الولادة
Typhoid & para Typhoid	4	4	21	10	7	29	8	13	6	0	التيفوئيد والبارا تيفوئيد
Viral Meningitis	82	112	464	354	349	632	804	601	170	121	السحايا الفيروسي
suspected Mumps	194	136	182	115	168	70	85	63	13	11	حالات النكاف المشتبهة

Notifiable Communicable Diseases by Month, 2021

حالات الإصابة بالأمراض السارية حسب الأشهر لعام 2021

Months	AIDS	Acute Flaccid Paralysis	Animal Bite	Bilharzia	Bloody Diarrhoea	Brucellosis	Chicken Pox	Cut. Leshmania	Diarrhoea	Diphtheria	Food Poisoning	Hepatitis A	Hepatitis B	M. Meningitis	Malaria	Non M. Meningitis	O. Bact. Meningitis	Pertussis	Rabies	Rickettsia	Scabies	Suspected G.Measles	Suspected Measles	Syphilis	Tetanus Adults	Tetanus Neo.	Typhoid & para Typhoid	Viral Meningitis	suspected Mumps	الأشهر	
January	1	2	242	0	3	13	15	0	2425	0	15	42	0	0	2	7	0	0	0	0	35	0	0	0	0	0	0	0	7	1	كانون الثاني
February	1	0	285	0	2	8	40	0	2362	0	22	31	0	0	5	3	1	0	0	0	26	1	0	0	0	0	0	2	2	شباط	
March	3	0	346	2	12	23	40	10	2895	0	0	26	0	0	1	8	0	0	0	0	54	0	0	0	0	0	0	8	1	آذار	
April	4	1	277	0	0	21	23	8	2129	0	0	19	0	0	0	7	0	0	0	0	39	0	0	0	0	0	0	7	0	نيسان	
May	1	0	334	1	0	16	26	2	2927	0	52	11	0	1	1	4	1	0	0	0	28	0	0	0	0	0	0	3	1	ايار	
June	1	4	427	1	0	42	65	9	6194	0	80	25	0	0	5	11	0	1	0	1	20	0	2	0	0	0	0	11	0	حزيران	
July	7	2	342	0	0	30	63	1	3354	0	6	10	0	0	2	9	0	0	0	2	13	0	6	0	0	0	0	9	0	تموز	
August	3	6	508	1	1	22	38	8	3970	0	22	19	0	0	4	12	0	0	0	2	19	0	6	0	0	0	0	12	0	آب	
September	1	7	509	3	6	26	102	2	3215	0	5	13	1	0	7	12	0	0	0	2	15	0	17	0	0	0	0	12	0	ايلول	
October	4	9	360	0	8	16	212	7	3559	0	201	7	0	0	8	14	0	0	0	1	19	0	7	0	0	0	0	14	4	تشرين الاول	
November	2	5	417	3	4	16	589	5	3823	0	0	8	0	0	3	21	2	0	2	1	18	0	0	0	0	0	0	19	1	تشرين الثاني	
December	1	11	286	1	0	14	415	4	2562	0	21	6	1	0	0	18	1	1	0	0	60	0	12	0	0	0	0	17	1	كانون الاول	
Total	29	47	4333	12	36	247	1628	56	39415	0	424	217	2	1	38	126	5	2	2	9	346	1	50	0	0	0	0	121	11	المجموع	

الأمراض المستهدفة بالتطعيم

**Vaccine Preventable Diseases**



## البرنامج الوطني للمطاعيم

سنة الإدخال	المطعم
1979	الدفتيريا، السعال الديكي، الكزاز، الشلل، السل
1982	الحصبة ومطعم الكزاز للنساء في سن الإنجاب
1995	التهاب الكبد "ب" والجرعة الثانية من مطعم الحصبة
2000	استبدال الجرعة الثانية من مطعم الحصبة بمطعم الثلاثي الفيروسي "MMR"
2001	المستدمية النزلية نوع "HIB"
2005	استبدال الجرعة الأولى من مطعم الشلل الفموي "OPV" بالشلل المقتول "IPV"
2006	إدخال جرعة ثانية من مطعم الشلل المقتول (IPV).
2008	إدخال جرعة ثانية من مطعم (MMR) على عمر 12 شهر
2010	إدخال مطعم السعال الديكي اللاخلوي ضمن مطعم الخماسي المحسن A cellular Pertussis (DaPT IPV+Hib)
2015	إدخال مطعم الروتافيروس.
2017	إدخال المطعم السداسي
2020	إدخال مطعم التهاب الكبد أ.

Percentage (%) of Immunization Coverage of Vaccin Preventable Diseases by Year

1990 - 2021

Year	BCG	Hexa3	Hib 3	HBV 3	Rota-V 3	OPV 3	Pooster	Measles	MMR1	Hep-A1	MMR2	Hep-A2	TT 2+
1990		92				92		87					23
1991		92				92		85					31
1992		97				97		91					32
1993		94				94	58	88					31
1994		96				95	77	91					25
1995		99		36		99	90	92					24
1996		99		99		99	99	98					41
1997		99		90		98	93	95					26
1998		99		91		99	91	93					22
1999		96		88		97	93	94					21
2000		91		93		94	87	92	83				23
2001		99	31	97		97	86	99	87				20
2002		92	93	92		93	97	96	90				23
2003	67	96	96	96		96	97	98	88				24
2004	58	95	95	95		95	98	99	98				22
2005	89	95	95	95		95	91	100	95				22
2006	105	98	98	98		98	102	100	88				28
2007	111	105	106	106		105	103	102	97				27
2008	109	105	105	105		104	109	110	76		89		27
2009	103	110	103	103		103	103	103	95		103		61
2010	94	97	97	97		97	97	97	92		94		45
2011	91	95	95	95		95	97	97	94		90		40
2012	93	90	90	90		90	91	91	94		93		40
2013	98	97	97	97		97	94	94	96		97		22
2014	102	100	100	100		100	97	97	97		98		50
2015	99	101	101	101		101	95	95	97		93		29
2016	97	97	97	94	94	97	94	94	101		94		22
2017	103	101	101	101	89	101	93	93	103		98		21
2018	94	96	96	96	93	92	89	92	96		89		38
2019	86	89	89	89	86	89	97	87	99		97		37
2020	76	77	77	77	75	76	86	76	90	42	87		43
2021	92	91	91	91	88	88	79	88	86	83	82	73	61

\*Hexa include: DaPT , HBV , Hib , IPV

**Monthly Suspected Cases of Vaccine Preventable Diseases Jordan 2021**

<b>Month</b>	<b>Hib</b>	<b>Hepatitis B Less than 5 years ***</b>	<b>Tetanus</b>	<b>Neonatal Tetanus</b>	<b>A.Flaccid Paralysis</b>	<b>Polio</b>	<b>Pertussis</b>	<b>Mumps</b>	<b>Suspected G.Measles**</b>	<b>Suspected Measles *</b>	<b>Diphtheria</b>	<b>Hepatitis A</b>
<b>January</b>	0	0	0	0	2	0	0	1	0	0	0	42
<b>February</b>	0	0	0	0	0	0	0	2	1	0	0	31
<b>March</b>	0	0	0	0	0	0	0	1	0	0	0	26
<b>April</b>	0	0	0	0	1	0	0	0	0	0	0	19
<b>May</b>	0	0	0	0	0	0	0	1	0	0	0	11
<b>June</b>	0	0	0	0	4	0	1	0	0	2	0	25
<b>July</b>	0	0	0	0	2	0	0	0	0	6	0	10
<b>August</b>	0	0	0	0	6	0	0	0	0	6	0	19
<b>September</b>	0	0	0	0	7	0	0	0	0	17	0	13
<b>October</b>	0	0	0	0	9	0	0	4	0	7	0	7
<b>November</b>	0	0	0	0	5	0	0	1	0	0	0	8
<b>December</b>	0	0	0	0	11	0	1	1	0	12	0	6
<b>Total</b>	<b>0</b>	<b>0</b>	<b>0</b>	<b>0</b>	<b>47</b>	<b>0</b>	<b>2</b>	<b>11</b>	<b>1</b>	<b>50</b>	<b>0</b>	<b>217</b>

\* Out of 50 suspected Measles , 0 cases lab confirmed

\*\* Out of 50 suspected G.Measles , 0 cases lab confirmed

Vaccin Preventable Diseases

الامراض التي يطعم لها

Number Of cases/ Death

عدد الحالات و الوفيات

Jordan 1979 - 2021

للسنوات ١٩٧٩-٢٠٢١

السنوات	كبد أ		شلل الأطفال		كزاز حديثي الولادة		حصبة		السحايا بسبب الستدمية النزلية		الخانوق		السعال الديكي	
	Hepatitis A		Polio		Neonatal Tetanus		Measles		Hib		Diphtheria		Pertussis	
Years	حالة Case	وفاة Death	حالة Case	وفاة Death	حالة Case	وفاة Death	حالة Case	وفاة Death	حالة Case	وفاة Death	حالة Case	وفاة Death	حالة Case	وفاة Death
1979			20	1	27	3	1212	0			20	0	38	0
1980			15	1	23	4	158	0			5	0	295	0
1981			1	0	15	0	174	0			4	0	55	0
1982			2	0	56	5	1593	0			20	0	406	0
1983			0	0	21	4	183	0			13	0	58	0
1984			1	0	14	4	2392	0			0	0	101	0
1985			1	0	7	0	549	0			0	0	35	0
1986			2	0	13	2	248	0			2	0	26	0
1987			0	0	8	2	1648	0			20	0	13	0
1988			2	0	6	0	4810	0			1	0	38	0
1989			0	0	7	0	1397	0			0	0	12	0
1990			0	0	9	1	290	0			0	0	4	0
1991			16	0	6	0	143	0			0	0	2	0
1992			19	0	6	1	1071	0			0	0	16	0
1993			0	0	6	3	2985	0			0	0	10	0
1994			4	0	5	4	490	2			1	0	2	0
1995			0	0	2	1	318	0			0	0	4	0
1996			0	0	2	0	448	0			0	0	6	0
1997			0	0	2	1	7026	0			0	0	4	0
1998			0	0	1	0	428	0			0	0	3	0
1999			0	0	3	1	115	0			0	0	2	0
2000			0	0	3	2	32	0	16	0	0	0	5	0
2001			0	0	4	0	61	0	24	0	0	0	3	0
2002			0	0	3	2	114	0	10	0	0	0	2	0
2003	5	0	0	0	4	2	76	0	7	0	0	0	3	0
2004	342	0	0	0	1	0	21	0	17	0	0	0	4	0
2005	266	0	0	0	1	1	28	0	5	0	0	0	1	0
2006	482	0	0	0	1	1	1	0	0	0	0	0	1	0
2007	387	0	0	0	0	0	41	0	2	0	0	0	1	0
2008	464	0	0	0	0	0	2	0	2	0	0	0	0	0
2009	459	0	0	0	0	0	0	0	0	0	0	0	6	0
2010	374	0	0	0	0	0	20	0	0	0	0	0	0	0
2011	418	0	0	0	0	0	20	0	0	0	0	0	0	0
2012	498	0	0	0	0	0	24	0	0	0	0	0	0	0
2013	1082	0	0	0	0	0	205	0	0	0	0	0	0	0
2014	544	0	0	0	0	0	95	0	0	0	0	0	6	0
2015	291	0	0	0	0	0	38	0	0	0	0	0	4	0
2016	251	0	0	0	0	0	35	0	0	0	0	0	8	0
2017	266	0	0	0	0	0	41	0	0	0	0	0	5	0
2018	261	0	0	0	0	0	105	0	0	0	0	0	4	0
2019	269	0	0	0	0	0	246	0	0	0	0	0	8	0
2020	78	0	0	0	0	0	22	0	0	0	0	0	2	0
2021	217	0	0	0	0	0	50	0	0	0	0	0	2	0

\*Since 2005 Lab Confirmed Cases

الشلل الرخو الحاد  
**Acute Flaccid Paralysis**

**Cases of Acute Flaccid Paralysis  
By Reporting Sites  
2008 - 2021 Jordan**

**اصابات الشلل الرخو الحاد  
حسب مراكز التبليغ  
الأردن ٢٠٠٨ - ٢٠٢١**

Reporting Sites	2008	2009	2010	2011	2012	2013	2014	2015	2016	2017	2018	2019	2020	2021	مراكز التبليغ
Ajloun	2	2	1	0	1	0	3	3	4	5	7	8	3	4	مديرية صحة عجلون
Al-Koura	0	1	0	2	1	1	2	1	2	3	1	2	0	1	الكورة / اربد
Amman	8	7	13	14	12	10	14	24	27	25	20	18	3	13	مديرية صحة العاصمة
Aqaba	1	0	2	1	1	0	1	3	4	4	3	3	1	1	مديرية صحة العقبة
Balqa	3	1	2	2	0	1	3	7	4	3	3	6	6	5	مديرية صحة البلقاء
Bani Kenana	0	0	2	0	1	2	0	1	0	1	2	0	0	0	بني كنانة / اربد
Der Alla	3	2	1	0	1	0	0	0	1	5	4	6	0	0	دير علا / البلقاء
E. Amman	4	3	4	1	1	2	10	3	12	9	10	9	3	1	شرق عمان / العاصمة
Irbid	1	5	2	4	2	2	6	6	6	6	7	6	2	3	مديرية صحة اربد
Jarash	0	0	2	2	2	1	3	8	5	8	10	5	2	2	مديرية صحة جرش
Karak	4	0	2	0	3	1	0	4	8	5	3	9	2	2	مديرية صحة الكرك
Maan	2	0	1	0	1	0	0	3	4	6	2	3	0	0	مديرية صحة معان
Madaba	1	1	1	0	0	1	0	2	3	2	5	5	2	4	مديرية صحة مادبا
Mafraq	0	0	0	0	1	3	4	6	7	5	4	4	1	2	مديرية صحة المفرق
N. Aghwar	0	0	1	0	1	0	3	0	3	1	3	2	0	0	الاغوار الشمالية / اربد
N. Badia	0	1	0	0	0	1	0	0	0	2	2	6	1	1	البادية الشمالية / المفرق
Petra	0	0	0	0	0	0	0	0	0	0	1	2	0	1	البتراء
Ramtha	0	1	1	2	0	1	3	3	1	1	2	2	1	1	مديرية صحة الرمثا
S. Aghwar	1	0	0	0	0	0	0	1	1	5	8	1	3	0	الاغوار الجنوبية / الكرك
S. Shouneh	0	0	0	0	0	0	0	0	1	0	4	4	0	0	الشونة الجنوبية / البلقاء
Tafleeh	2	1	2	0	0	0	3	2	3	4	2	2	1	2	مديرية صحة الطفيلة
UNRWA	0	0	0	0	0	0	0	0	0	0	0	0	0	0	الأونروا
Zarqa	7	5	6	2	6	5	8	13	11	16	12	10	1	4	مديرية صحة الزرقاء
<b>Total</b>	<b>39</b>	<b>30</b>	<b>43</b>	<b>30</b>	<b>34</b>	<b>31</b>	<b>63</b>	<b>90</b>	<b>107</b>	<b>116</b>	<b>115</b>	<b>113</b>	<b>32</b>	<b>47</b>	<b>المجموع</b>

**Cases of Acute Flaccid Paralysis**  
**By month**  
**2008 - 2021 Jordan**

اصابات الشلل الرخو الحاد  
 حسب الاشهر  
 الاردن ٢٠٠٨ - ٢٠٢١

Year Month	2008	2009	2010	2011	2012	2013	2014	2015	2016	2017	2018	2019	2020	2021	الشهر
January	2	3	3	1	3	3	5	4	6	10	13	17	8	2	كانون ثاني
February	6	0	5	3	2	2	1	9	4	9	8	11	9	0	شباط
March	4	3	3	1	2	3	2	10	6	7	10	19	0	0	آذار
April	4	7	5	0	3	0	4	9	16	10	20	14	2	1	نيسان
May	5	7	3	4	5	2	7	9	13	5	16	9	0	0	ايار
June	5	2	7	2	4	2	5	8	11	10	7	10	3	4	حزيران
July	0	1	1	3	1	1	3	0	7	9	15	4	1	2	تموز
August	2	2	6	0	2	0	3	8	9	9	3	4	3	6	اب
September	4	2	2	5	1	2	2	6	4	12	9	7	2	7	ايلول
October	1	2	2	4	0	5	7	8	10	11	5	6	3	9	تشرين اول
November	0	1	3	3	6	8	13	9	12	9	1	5	1	5	تشرين ثاني
December	6	0	3	4	5	3	11	10	9	15	8	7	0	11	كانون اول
<b>Total</b>	<b>39</b>	<b>30</b>	<b>43</b>	<b>30</b>	<b>34</b>	<b>31</b>	<b>63</b>	<b>90</b>	<b>107</b>	<b>116</b>	<b>115</b>	<b>113</b>	<b>32</b>	<b>47</b>	<b>المجموع</b>

I.R.	0.7	0.5	0.7	0.5	0.5	0.4	0.9	1.3	1.6	1.2	1.1	1.1	0.3	0.4	
------	-----	-----	-----	-----	-----	-----	-----	-----	-----	-----	-----	-----	-----	-----	--

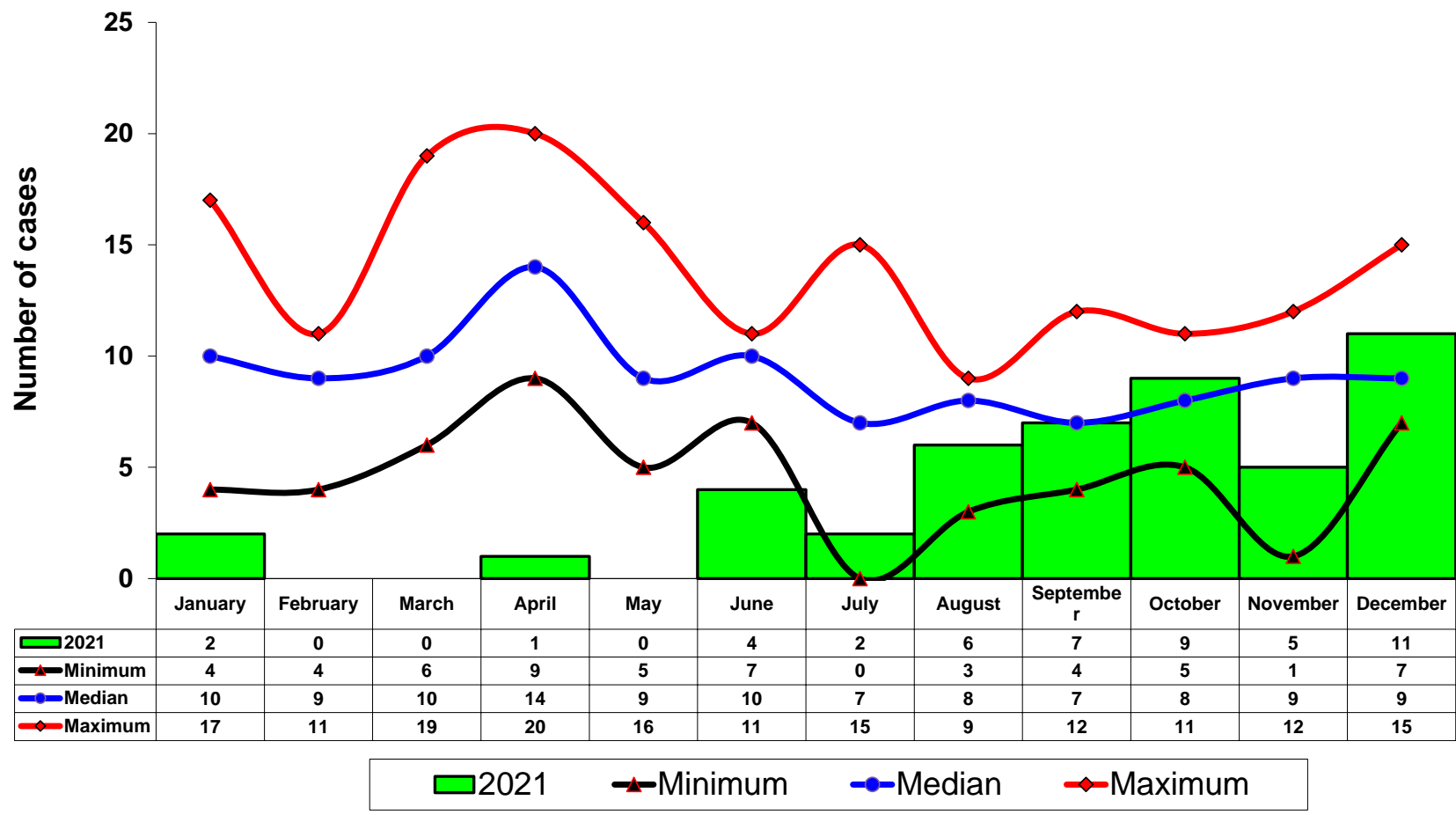
**Cases of Acute Flaccid Paralysis**  
**By Reporting Sites , Age & Sex, Jordan,2021**

اصابات الشلل الرخو الحاد  
 حسب مراكز التبليغ والفئات العمرية والجنس،الأردن، ٢٠٢١

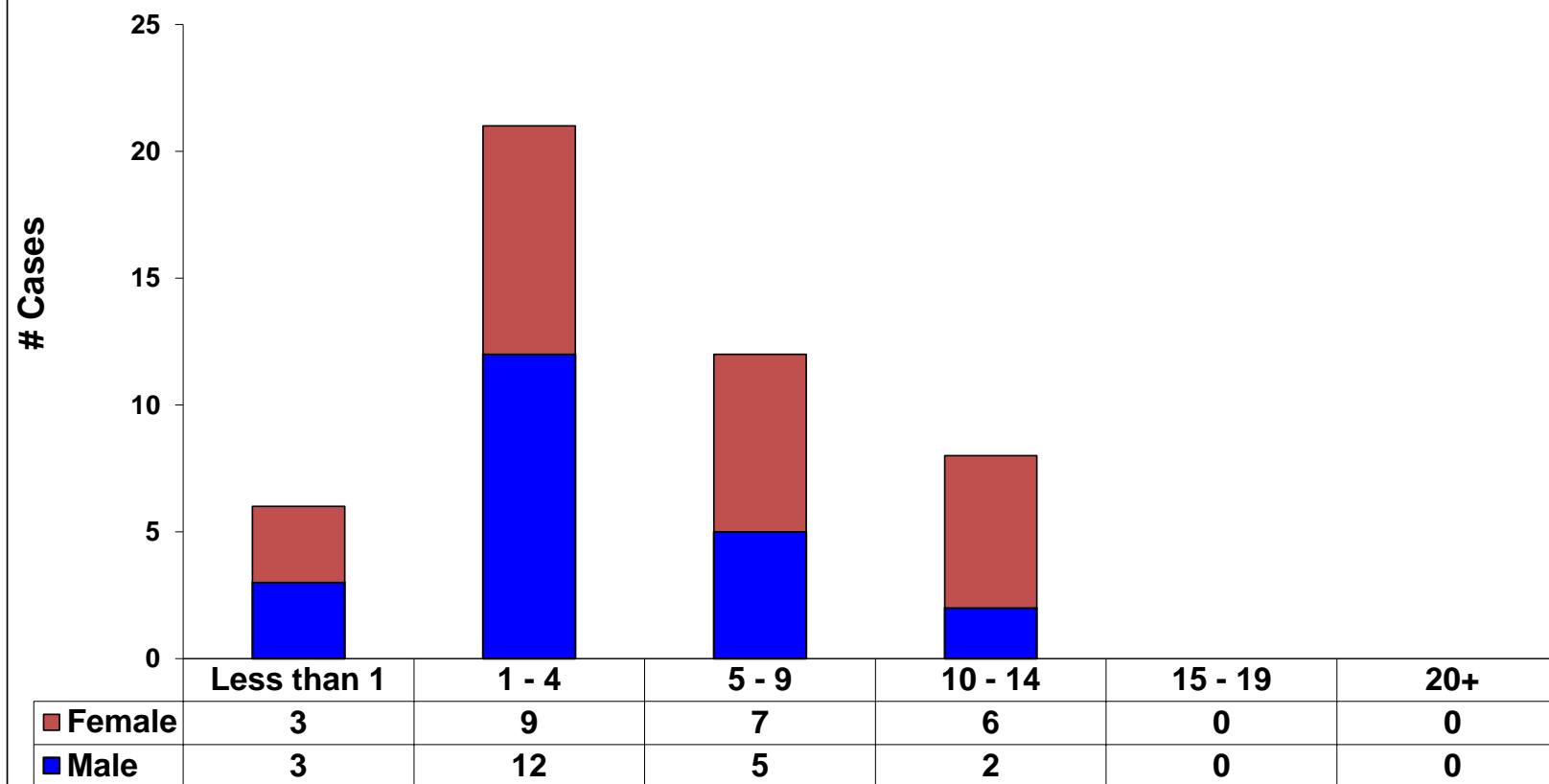
<i>Age Groups</i>		<i>Ajloon</i>	<i>Al-Koura</i>	<i>Amman</i>	<i>Aqaba</i>	<i>Balqa</i>	<i>Bani Kenan</i>	<i>Der Alla</i>	<i>E. Amman</i>	<i>Irbid</i>	<i>Jarash</i>	<i>Karak</i>	<i>Maan</i>	<i>Madaba</i>	<i>Mafraq</i>	<i>N. Aghwar</i>	<i>N. Badia</i>	<i>Petra</i>	<i>Ramtha</i>	<i>Rwaished</i>	<i>S. Aghwar</i>	<i>S. Shouneh</i>	<i>Tafileh</i>	<i>UNRWA</i>	<i>Zarqa</i>	<i>Total sex</i>	<i>Total</i>	
Less than 1	M	0	0	1	0	0	0	0	0	0	0	0	0	1	0	0	0	1	0	0	0	0	0	0	0	3	6	
	F	1	0	1	0	0	0	0	0	0	0	1	0	0	0	0	0	0	0	0	0	0	0	0	0	0		3
1 - 4	M	1	1	2	0	1	0	0	1	0	1	0	0	2	1	0	0	0	0	0	0	0	1	0	1	12	21	
	F	1	0	0	0	2	0	0	0	2	0	1	0	1	0	0	0	0	0	0	0	0	1	0	1	9		
5 - 9	M	0	0	2	0	0	0	0	0	0	0	0	0	0	1	0	0	0	1	0	0	0	0	0	1	5	12	
	F	0	0	3	0	2	0	0	0	1	0	0	0	0	0	0	1	0	0	0	0	0	0	0	0	7		
10 - 14	M	0	0	0	1	0	0	0	0	0	1	0	0	0	0	0	0	0	0	0	0	0	0	0	0	2	8	
	F	1	0	4	0	0	0	0	0	0	0	0	0	0	0	0	0	0	0	0	0	0	0	0	1	6		
15 - 19	M	0	0	0	0	0	0	0	0	0	0	0	0	0	0	0	0	0	0	0	0	0	0	0	0	0	0	
	F	0	0	0	0	0	0	0	0	0	0	0	0	0	0	0	0	0	0	0	0	0	0	0	0	0		
20 +	M	0	0	0	0	0	0	0	0	0	0	0	0	0	0	0	0	0	0	0	0	0	0	0	0	0	0	
	F	0	0	0	0	0	0	0	0	0	0	0	0	0	0	0	0	0	0	0	0	0	0	0	0	0		
2021		4	1	13	1	5	0	0	1	3	2	2	0	4	2	0	1	1	1	1	0	0	0	2	0	4	47	47



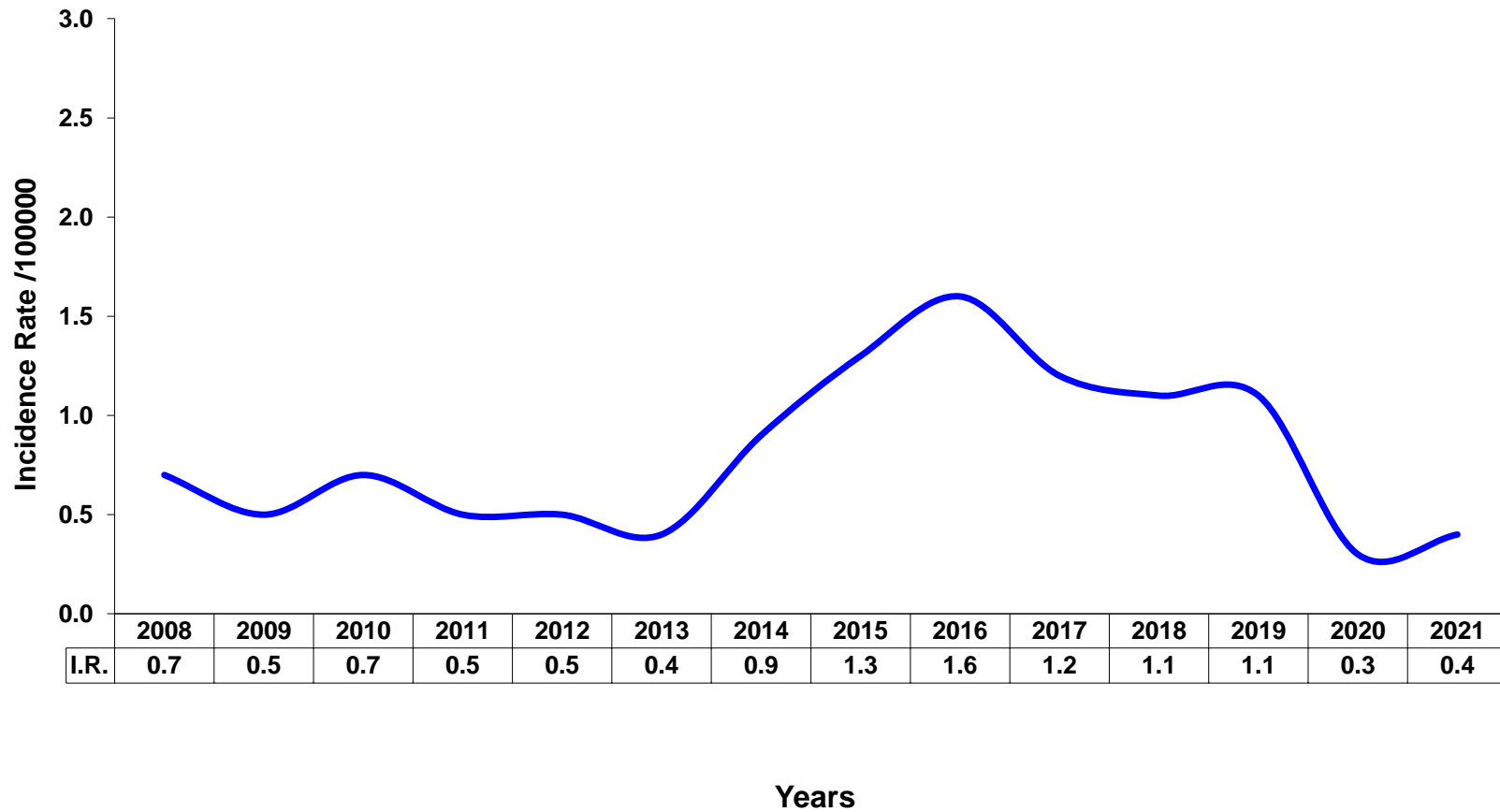
### Acute Flaccid Paralysis cases by month compared with Maximum, Minimum and Median Endemic index, Jordan 2021



Distribution of **Acute Flaccid Paralysis** by age group and sex, Jordan, 2021



**Incidence Rate /100000 of Acute Falccid Paralysis by year, Jordan  
2008-2021  
(Secular trend)**



## Acute Flaccid Paralysis cases by Governorate Jordan, 2021



الحصبة المشتبهة  
**Suspected Measles**

**Cases of Suspected Measles  
By Reporting Sites  
2008 - 2021 Jordan**

**اصابات الحصبة المشتبهه  
حسب مراكز التبليغ  
الاردن ٢٠٠٨ - ٢٠٢١**

Reporting Sites	2008	2009	2010	2011	2012	2013	2014	2015	2016	2017	2018	2019	2020	2021	مراكز التبليغ
Ajloon	1	1	0	0	0	1	0	0	0	0	10	5	0	1	مديرية صحة عجلون
Al-Koura	0	0	0	0	1	1	0	0	0	0	1	0	0	0	الكورة / اربد
Amman	10	6	3	1	7	71	15	4	5	14	17	112	14	15	مديرية صحة العاصمة
Aqaba	14	1	0	0	1	0	1	2	0	2	1	0	0	0	مديرية صحة العقبة
Balqa	3	8	3	3	6	15	4	4	2	6	8	6	0	3	مديرية صحة البلقاء
Bani Kenana	2	0	1	0	2	4	0	0	0	0	0	1	0	0	بني كنانة / اربد
Der Alla	4	0	0	3	2	3	4	3	1	0	1	0	0	0	دير علا / البلقاء
E. Amman	0	0	5	2	0	7	0	0	0	3	1	2	1	0	شرق عمان / العاصمة
Irbid	1	2	0	1	0	5	5	0	0	0	7	6	0	0	مديرية صحة اربد
Jarash	14	3	0	0	0	4	12	1	1	0	5	7	5	3	مديرية صحة جرش
Karak	0	0	2	0	0	5	3	0	0	0	1	1	0	17	مديرية صحة الكرك
Maan	1	0	0	0	1	1	11	2	1	1	1	0	0	1	مديرية صحة معان
Madaba	1	1	0	7	0	5	0	0	0	0	1	12	0	0	مديرية صحة مادبا
Mafraq	1	0	0	0	0	46	19	7	5	2	5	8	0	4	مديرية صحة المفرق
N. Aghwar	0	1	0	0	0	0	0	0	0	0	0	0	0	0	الاغوار الشمالية / اربد
N. Badia	0	0	0	0	0	0	1	0	0	1	0	1	0	0	البادية الشمالية / المفرق
Petra	0	0	0	0	0	0	0	0	0	0	0	0	0	0	البتراء
Ramtha	0	0	0	0	0	11	3	2	0	0	5	6	2	0	مديرية صحة الرمثا
S. Aghwar	1	0	1	0	0	0	0	0	0	0	0	0	0	0	الاغوار الجنوبية / الكرك
S. Shouneh	0	0	0	0	0	1	0	0	0	0	0	2	0	0	الشونة الجنوبية / البلقاء
Tafleeh	0	0	0	0	0	0	3	1	2	2	5	1	0	0	مديرية صحة الطفيلة
UNRWA	0	0	0	0	0	0	0	0	0	0	0	0	0	0	الأونروا
Zarqa	6	5	5	3	4	25	14	12	18	10	36	76	0	6	مديرية صحة الزرقاء
<b>Total</b>	<b>59</b>	<b>28</b>	<b>20</b>	<b>20</b>	<b>24</b>	<b>205</b>	<b>95</b>	<b>38</b>	<b>35</b>	<b>41</b>	<b>105</b>	<b>246</b>	<b>22</b>	<b>50</b>	<b>المجموع</b>

**Cases of Suspected Measles**  
**By month**  
**2008 - 2021 Jordan**

اصابات الحصبة المشتبهه  
 حسب الاشهر  
 الاردن ٢٠٠٨ - ٢٠٢١

Year Month	2008	2009	2010	2011	2012	2013	2014	2015	2016	2017	2018	2019	2020	2021	الشهر
January	4	1	2	1	0	1	1	2	4	0	3	4	3	0	كانون ثاني
February	5	2	2	1	1	13	12	2	1	4	4	5	1	0	شباط
March	8	8	0	0	5	17	11	1	10	4	4	8	2	0	آذار
April	11	5	2	1	4	24	10	7	6	6	13	19	0	0	نيسان
May	14	2	1	2	4	38	19	8	0	6	20	47	1	0	ايار
June	5	2	0	2	3	31	14	0	4	6	0	14	0	2	حزيران
July	2	1	3	1	0	30	15	0	0	2	8	46	0	6	تموز
August	3	6	2	0	0	16	2	1	3	3	9	41	5	6	اب
September	0	0	1	6	4	18	3	0	0	1	10	16	9	17	ايلول
October	1	0	2	5	0	10	1	6	3	1	20	12	1	7	تشرين اول
November	2	1	0	1	2	4	4	8	3	7	4	23	0	0	تشرين ثاني
December	4	0	5	0	1	3	3	3	1	1	10	11	0	12	كانون اول
<b>Total</b>	<b>59</b>	<b>28</b>	<b>20</b>	<b>20</b>	<b>24</b>	<b>205</b>	<b>95</b>	<b>38</b>	<b>35</b>	<b>41</b>	<b>105</b>	<b>246</b>	<b>22</b>	<b>50</b>	<b>المجموع</b>

I.R/100,000	1.0	0.5	0.3	0.3	0.4	3.1	1.4	0.6	0.5	0.4	1.0	2.4	0.2	0.5
-------------	-----	-----	-----	-----	-----	-----	-----	-----	-----	-----	-----	-----	-----	-----

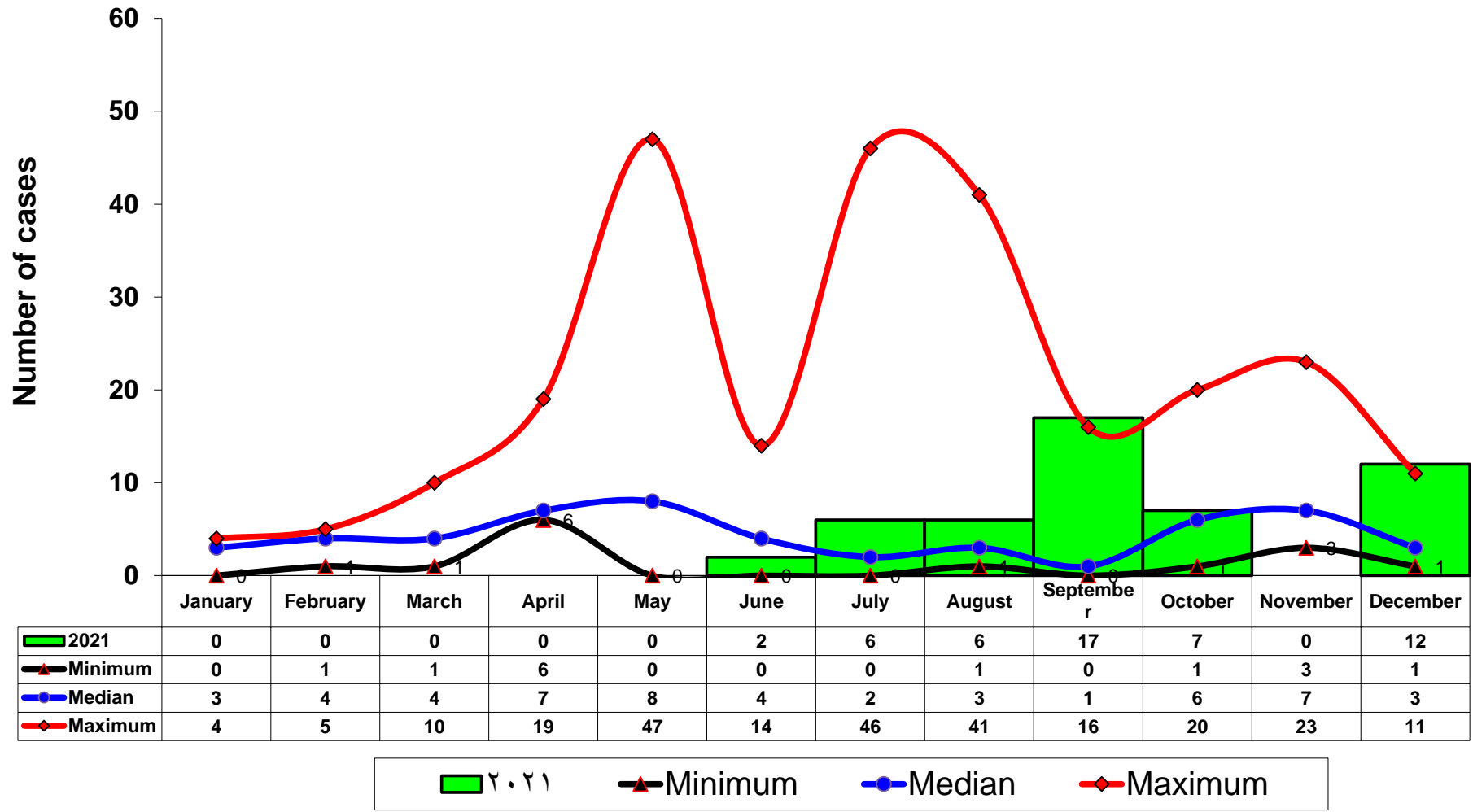
**Cases of Suspected Measles  
By Reporting Sites , Age & Sex, Jordan,2021**

اصابات الحصبة المشتبهه  
حسب مراكز التبليغ والفئات العمرية والجنس،الأردن، ٢٠٢١

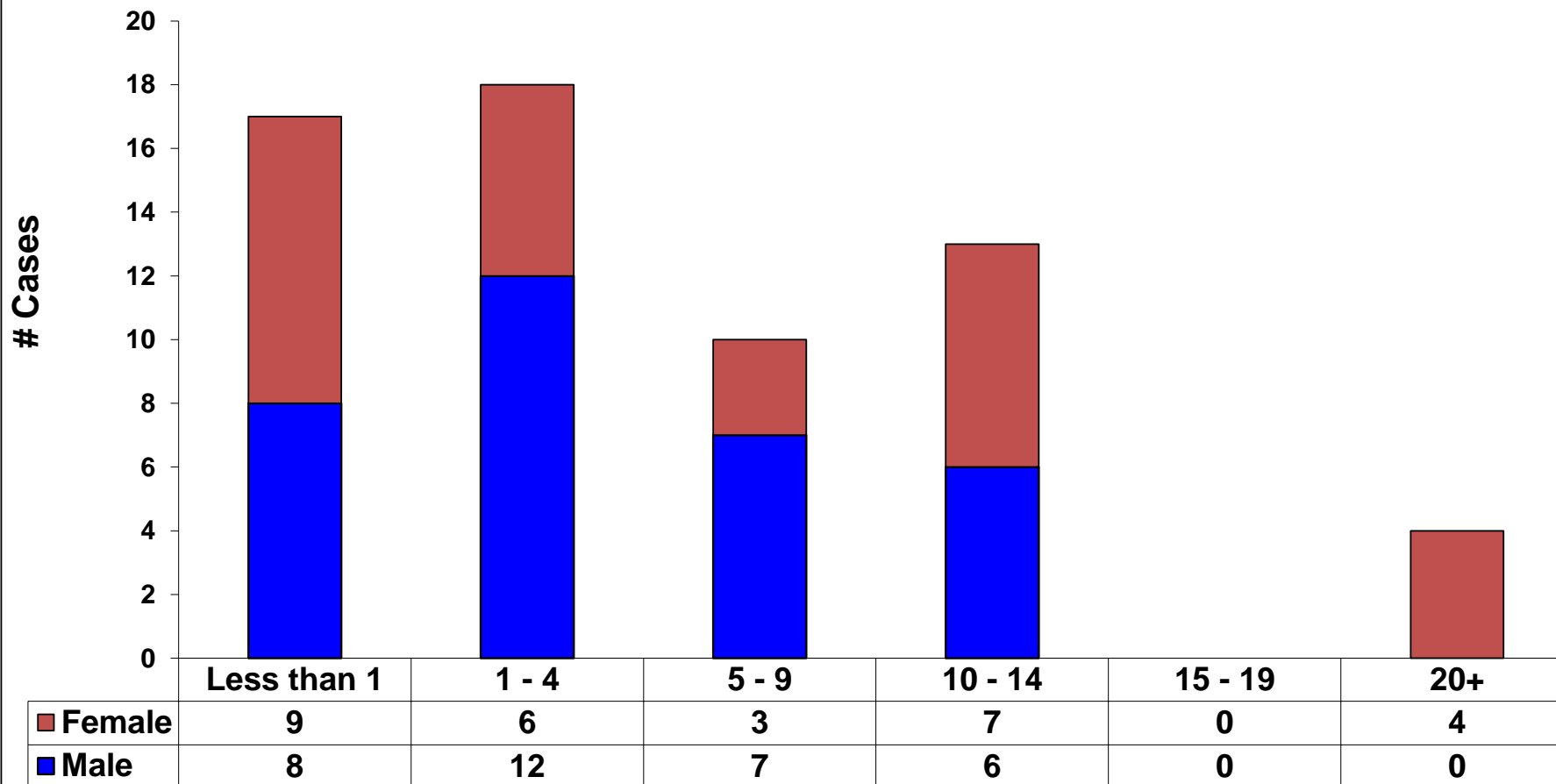
Age Groups		Ajloon	Al-Koura	Amman	Aqaba	Balqa	Bani Kenana	Der Alla	E. Amman	Irbid	Jarash	Karak	Maan	Madaba	Mafraq	N. Aghwar	N. Badia	Petra	Ramtha	Rwaished	S. Aghwar	S. Shouneh	Tafleh	UNRWA	Zarqa	Total sex	Total	
Less than 1	M	1	0	1	0	0	0	0	0	0	2	4	0	0	0	0	0	0	0	0	0	0	0	0	0	0	8	17
	F	0	0	3	0	1	0	0	0	0	1	0	0	0	1	0	0	0	0	0	0	0	0	0	0	3	9	
1 - 4	M	0	0	3	0	1	0	0	0	0	0	3	0	0	3	0	0	0	0	0	0	0	0	0	0	2	12	18
	F	0	0	3	0	1	0	0	0	0	0	1	0	0	0	0	0	0	0	0	0	0	0	0	0	1	6	
5 - 9	M	0	0	2	0	0	0	0	0	0	0	5	0	0	0	0	0	0	0	0	0	0	0	0	0	0	7	10
	F	0	0	0	0	0	0	0	0	0	0	3	0	0	0	0	0	0	0	0	0	0	0	0	0	0	3	
10 - 14	M	0	0	0	0	0	0	0	0	0	0	1	0	0	0	0	0	0	0	0	0	0	0	0	0	0	1	1
	F	0	0	0	0	0	0	0	0	0	0	0	0	0	0	0	0	0	0	0	0	0	0	0	0	0	0	
15 - 19	M	0	0	0	0	0	0	0	0	0	0	0	0	0	0	0	0	0	0	0	0	0	0	0	0	0	0	0
	F	0	0	0	0	0	0	0	0	0	0	0	0	0	0	0	0	0	0	0	0	0	0	0	0	0	0	
20 +	M	0	0	0	0	0	0	0	0	0	0	0	0	0	0	0	0	0	0	0	0	0	0	0	0	0	0	4
	F	0	0	3	0	0	0	0	0	0	0	0	1	0	0	0	0	0	0	0	0	0	0	0	0	0	4	
Total	M	1	0	6	0	1	0	0	0	0	2	13	0	0	3	0	0	0	0	0	0	0	0	0	0	2	28	50
	F	0	0	9	0	2	0	0	0	0	1	4	1	0	1	0	0	0	0	0	0	0	0	0	0	4	22	
2021		1	0	15	0	3	0	0	0	0	3	17	1	0	4	0	0	0	0	0	0	0	0	0	0	6	50	



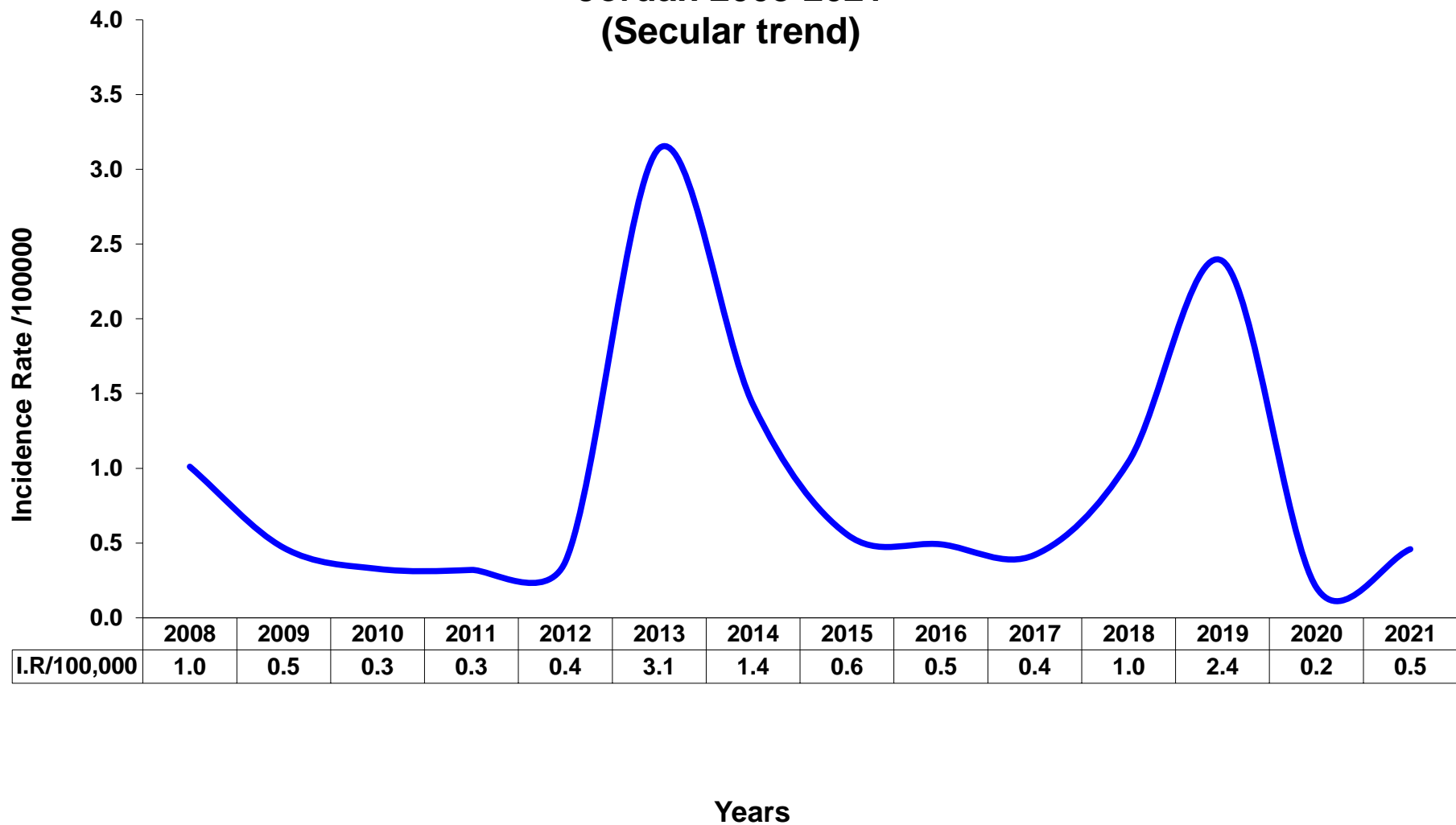
## Suspected Measles cases by month compared with Maximum, Minimum and Median Endemic index, Jordan 2021



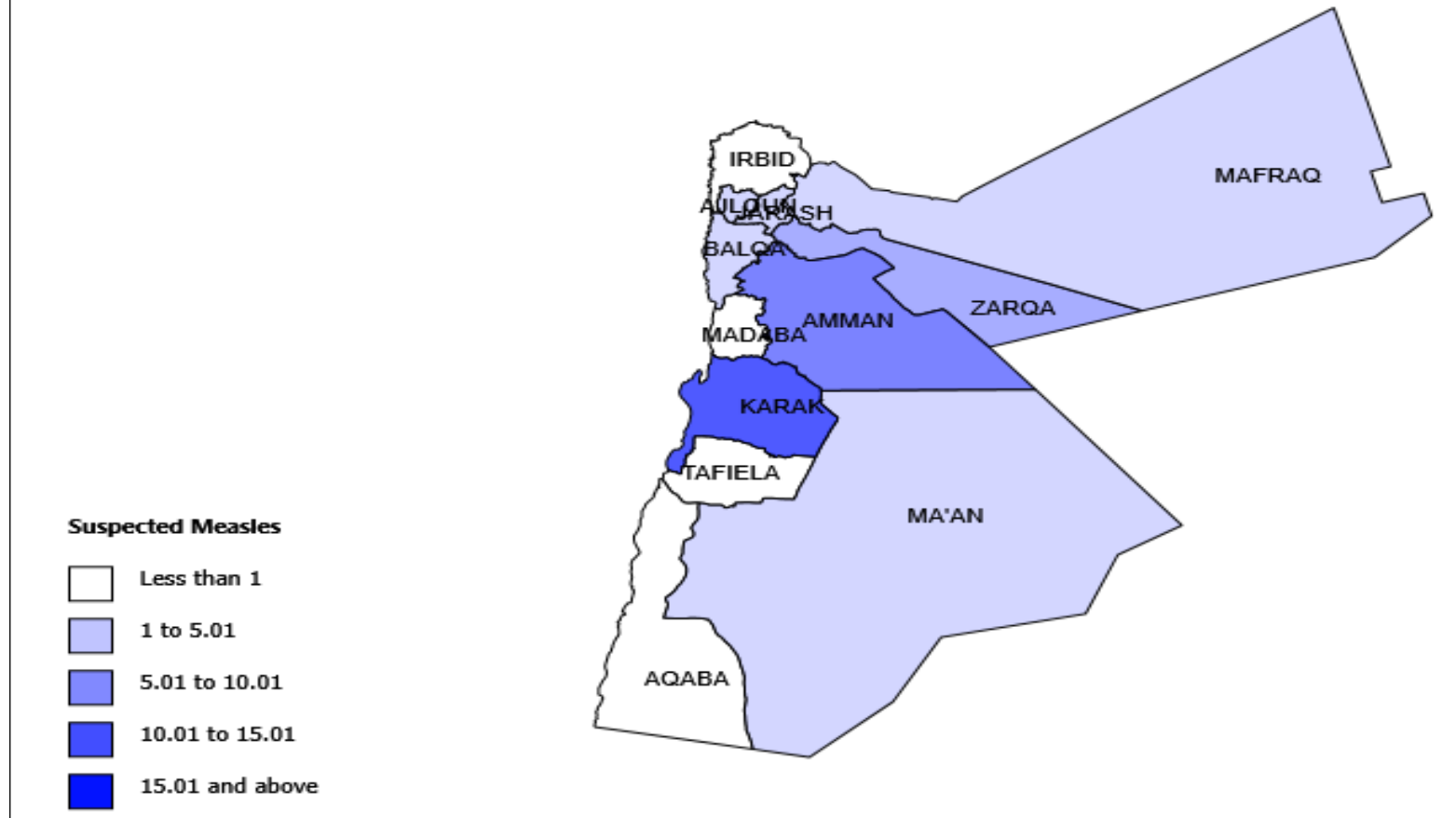
**Distribution of Suspected Measles Cases by age group and sex, Jordan, 2021**



**Incidence Rate /100000 of Suspected Measles Cases by year,  
Jordan 2008-2021  
(Secular trend)**



# Suspected Measles cases by Governorate Jordan, 2021



الحصبة الالمانية المشتبهة  
**Suspected G. Measles**

**Cases of Suspected G.Measles  
By Reporting Sites  
2008 - 2021 Jordan**

**اصابات الحصبة الألمانية المشتبهة  
حسب مراكز التبليغ  
الأردن ٢٠٠٨ - ٢٠٢١**

Reporting Sites	2008	2009	2010	2011	2012	2013	2014	2015	2016	2017	2018	2019	2020	2021	مراكز التبليغ
Ajloon	5	0	0	0	0	1	1	0	0	0	3	0	0	0	مديرية صحة عجلون
Al-Koura	2	0	0	0	0	0	0	0	0	0	1	0	0	0	الكورة / اربد
Amman	25	18	13	1	7	5	4	3	5	5	6	0	1	1	مديرية صحة العاصمة
Aqaba	7	2	4	0	1	0	0	1	0	0	0	0	0	0	مديرية صحة العقبة
Balqa	19	13	24	13	10	5	4	3	2	3	4	0	0	0	مديرية صحة البلقاء
Bani Kenana	3	0	0	0	3	1	1	0	0	0	0	0	0	0	بني كنانة / اربد
Der Alla	9	8	10	2	10	0	8	10	4	1	1	0	0	0	دير علا / البلقاء
E. Amman	3	0	0	0	0	1	2	2	0	1	2	0	0	0	شرق عمان / العاصمة
Irbid	1	3	4	2	0	1	2	1	1	0	3	0	0	0	مديرية صحة اربد
Jarash	13	2	6	0	1	1	2	1	0	1	0	1	0	0	مديرية صحة جرش
Karak	2	2	1	0	0	1	0	19	0	0	0	1	0	0	مديرية صحة الكرك
Maan	0	0	0	0	0	1	1	0	1	0	0	0	0	0	مديرية صحة معان
Madaba	2	1	7	4	1	3	3	0	0	0	0	0	0	0	مديرية صحة مادبا
Mafraq	5	2	7	1	1	2	4	4	1	1	0	0	0	0	مديرية صحة المفرق
N. Aghwar	3	4	2	2	2	0	0	0	0	0	0	0	0	0	الاغوار الشمالية / اربد
N. Badia	2	0	0	0	1	0	0	0	0	2	0	0	0	0	البادية الشمالية / المفرق
Petra	0	0	0	0	0	0	0	0	0	0	0	1	0	0	البتراء
Ramtha	0	0	0	1	1	0	1	1	0	6	2	2	0	0	مديرية صحة الرمثا
S. Aghwar	5	0	0	0	0	0	0	0	0	0	0	0	0	0	الاغوار الجنوبية / الكرك
S. Shouneh	0	0	1	0	0	0	0	0	0	0	0	0	0	0	الشونة الجنوبية / البلقاء
Tafleeh	0	0	0	0	0	0	0	0	0	2	0	0	0	0	مديرية صحة الطفيلة
UNRWA	0	0	0	0	0	0	0	0	0	0	0	0	0	0	الأونروا
Zarqa	16	7	14	4	8	3	4	8	4	25	9	2	0	0	مديرية صحة الزرقاء
<b>Total</b>	<b>122</b>	<b>62</b>	<b>93</b>	<b>30</b>	<b>46</b>	<b>25</b>	<b>37</b>	<b>53</b>	<b>18</b>	<b>47</b>	<b>31</b>	<b>7</b>	<b>1</b>	<b>1</b>	<b>المجموع</b>

**Cases of Suspected G.Measles  
by month  
2008 - 2021 Jordan**

**اصابات الحصبة الألمانية المشتبهة  
حسب الاشهر  
الاردن ٢٠٠٨ - ٢٠٢١**

Year Month	2008	2009	2010	2011	2012	2013	2014	2015	2016	2017	2018	2019	2020	2021	الشهر
January	7	6	5	1	5	1	1	1	2	0	2	0	1	0	كانون ثاني
February	12	4	2	0	2	3	2	0	1	3	2	1	0	1	شباط
March	17	5	10	3	5	2	2	26	1	0	2	1	0	0	آذار
April	16	17	13	4	8	1	2	3	2	2	1	0	0	0	نيسان
May	29	9	22	6	11	5	5	1	0	10	6	2	0	0	ايار
June	14	2	8	4	5	4	4	4	1	5	7	0	0	0	حزيران
July	5	4	7	1	4	0	3	1	0	1	1	2	0	0	تموز
August	7	5	4	0	0	4	2	4	2	9	3	1	0	0	اب
September	5	0	7	3	2	1	4	1	2	11	0	0	0	0	ايلول
October	4	1	10	2	3	1	1	2	0	3	5	0	0	0	تشرين اول
November	4	1	3	5	1	0	8	4	6	2	0	0	0	0	تشرين ثاني
December	2	8	2	1	0	3	3	6	1	1	2	0	0	0	كانون اول
<b>Total</b>	<b>122</b>	<b>62</b>	<b>93</b>	<b>30</b>	<b>46</b>	<b>25</b>	<b>37</b>	<b>53</b>	<b>18</b>	<b>47</b>	<b>31</b>	<b>7</b>	<b>1</b>	<b>1</b>	<b>المجموع</b>

I.R.	2.1	1.0	1.5	0.5	0.7	0.3	0.6	0.8	0.3	0.5	0.3	0.1	0.0	0.0
------	-----	-----	-----	-----	-----	-----	-----	-----	-----	-----	-----	-----	-----	-----

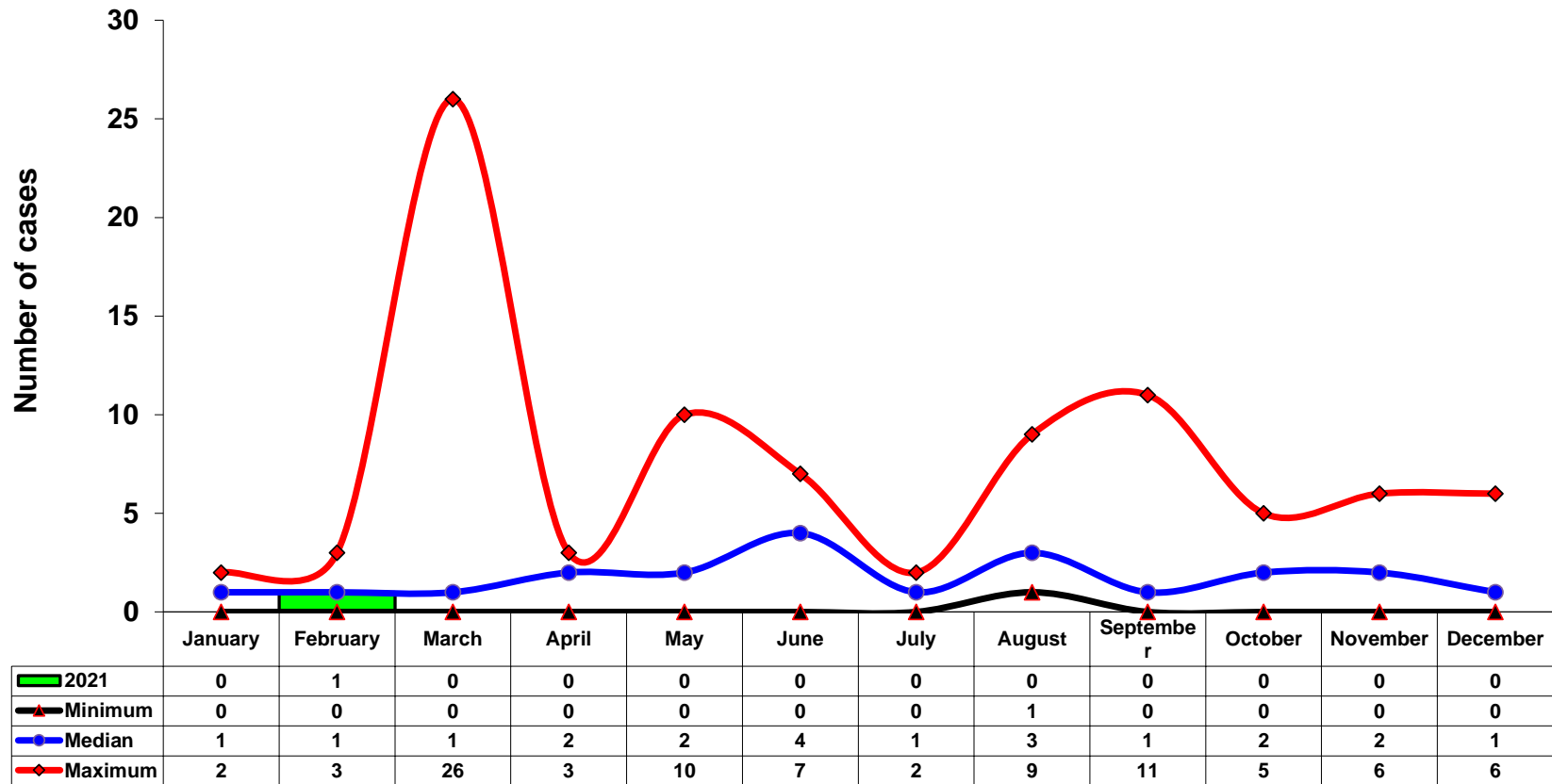
**Cases of Suspected G.Measles  
By Reporting Sites , Age & Sex, Jordan,2021**

اصابات الحصبة الألمانية المشتبهة  
حسب مراكز التبليغ والفئات العمرية والجنس،الأردن، ٢٠٢١

<i>Age Groups</i>		<i>Ajloon</i>	<i>Al-Koura</i>	<i>Amman</i>	<i>Aqaba</i>	<i>Balqa</i>	<i>Bani Kenan</i>	<i>Der Alla</i>	<i>E. Amman</i>	<i>Irbid</i>	<i>Jarash</i>	<i>Karak</i>	<i>Maan</i>	<i>Madaba</i>	<i>Mafraq</i>	<i>N. Aghwar</i>	<i>N. Badia</i>	<i>Petra</i>	<i>Ramtha</i>	<i>Rwaished</i>	<i>S. Aghwar</i>	<i>S. Shouneh</i>	<i>Tafileh</i>	<i>UNRWA</i>	<i>Zarqa</i>	<i>Total sex</i>	<i>Total</i>	
Less than 1	M	0	0	0	0	0	0	0	0	0	0	0	0	0	0	0	0	0	0	0	0	0	0	0	0	0	0	
	F	0	0	0	0	0	0	0	0	0	0	0	0	0	0	0	0	0	0	0	0	0	0	0	0	0	0	0
1 - 4	M	0	0	0	0	0	0	0	0	0	0	0	0	0	0	0	0	0	0	0	0	0	0	0	0	0	0	0
	F	0	0	0	0	0	0	0	0	0	0	0	0	0	0	0	0	0	0	0	0	0	0	0	0	0	0	0
5 - 9	M	0	0	0	0	0	0	0	0	0	0	0	0	0	0	0	0	0	0	0	0	0	0	0	0	0	0	0
	F	0	0	0	0	0	0	0	0	0	0	0	0	0	0	0	0	0	0	0	0	0	0	0	0	0	0	0
10 - 14	M	0	0	0	0	0	0	0	0	0	0	0	0	0	0	0	0	0	0	0	0	0	0	0	0	0	0	0
	F	0	0	0	0	0	0	0	0	0	0	0	0	0	0	0	0	0	0	0	0	0	0	0	0	0	0	0
15 - 19	M	0	0	0	0	0	0	0	0	0	0	0	0	0	0	0	0	0	0	0	0	0	0	0	0	0	0	0
	F	0	0	0	0	0	0	0	0	0	0	0	0	0	0	0	0	0	0	0	0	0	0	0	0	0	0	0
20 +	M	0	0	0	0	0	0	0	0	0	0	0	0	0	0	0	0	0	0	0	0	0	0	0	0	0	0	0
	F	0	0	1	0	0	0	0	0	0	0	0	0	0	0	0	0	0	0	0	0	0	0	0	0	0	1	1
2021		0	0	1	0	0	0	0	0	0	0	0	0	0	0	0	0	0	0	0	0	0	0	0	0	0	1	1

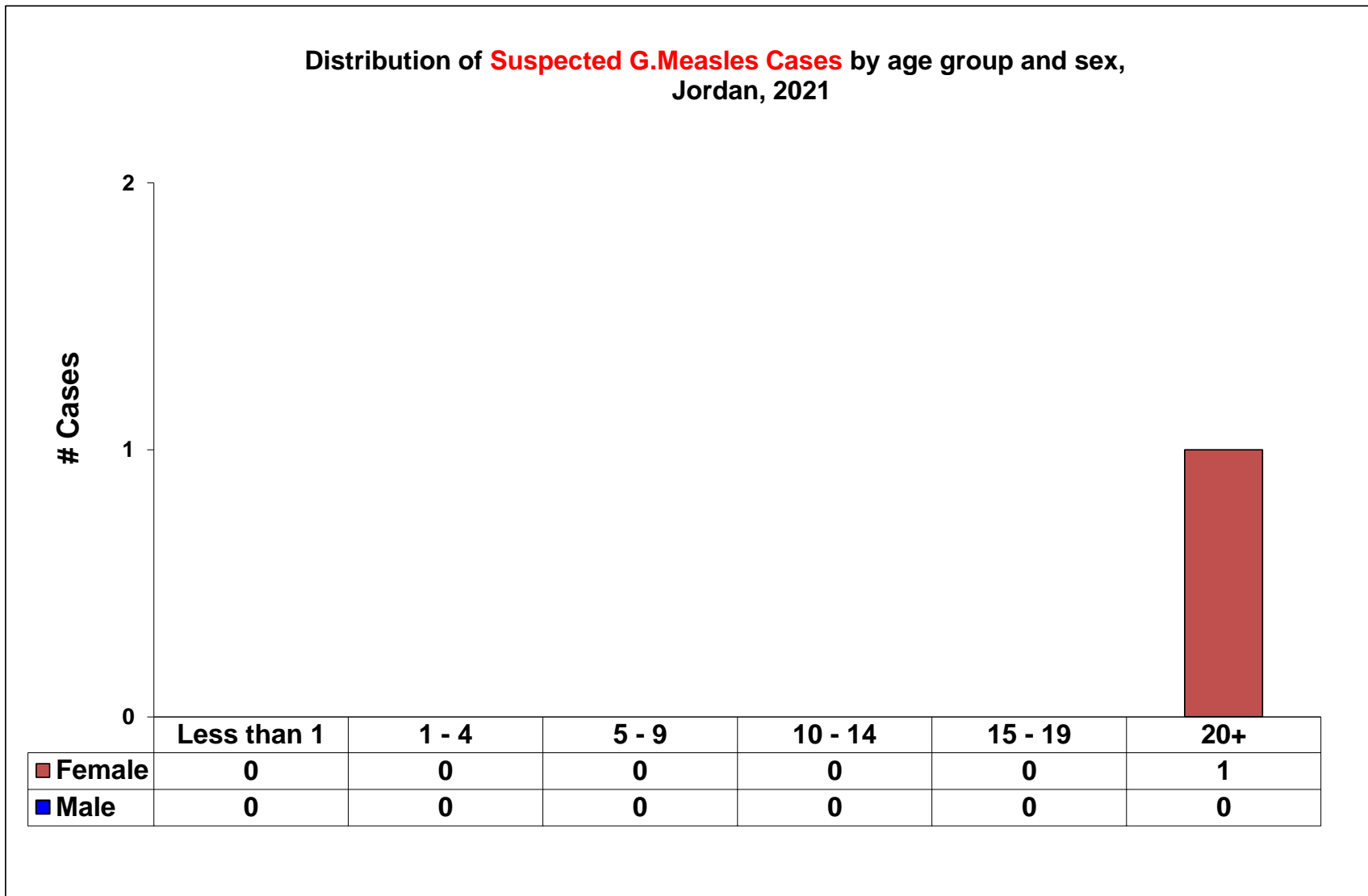


### Suspected G.Measles cases by month compared with Maximum, Minimum and Median Endemic index, Jordan 2021

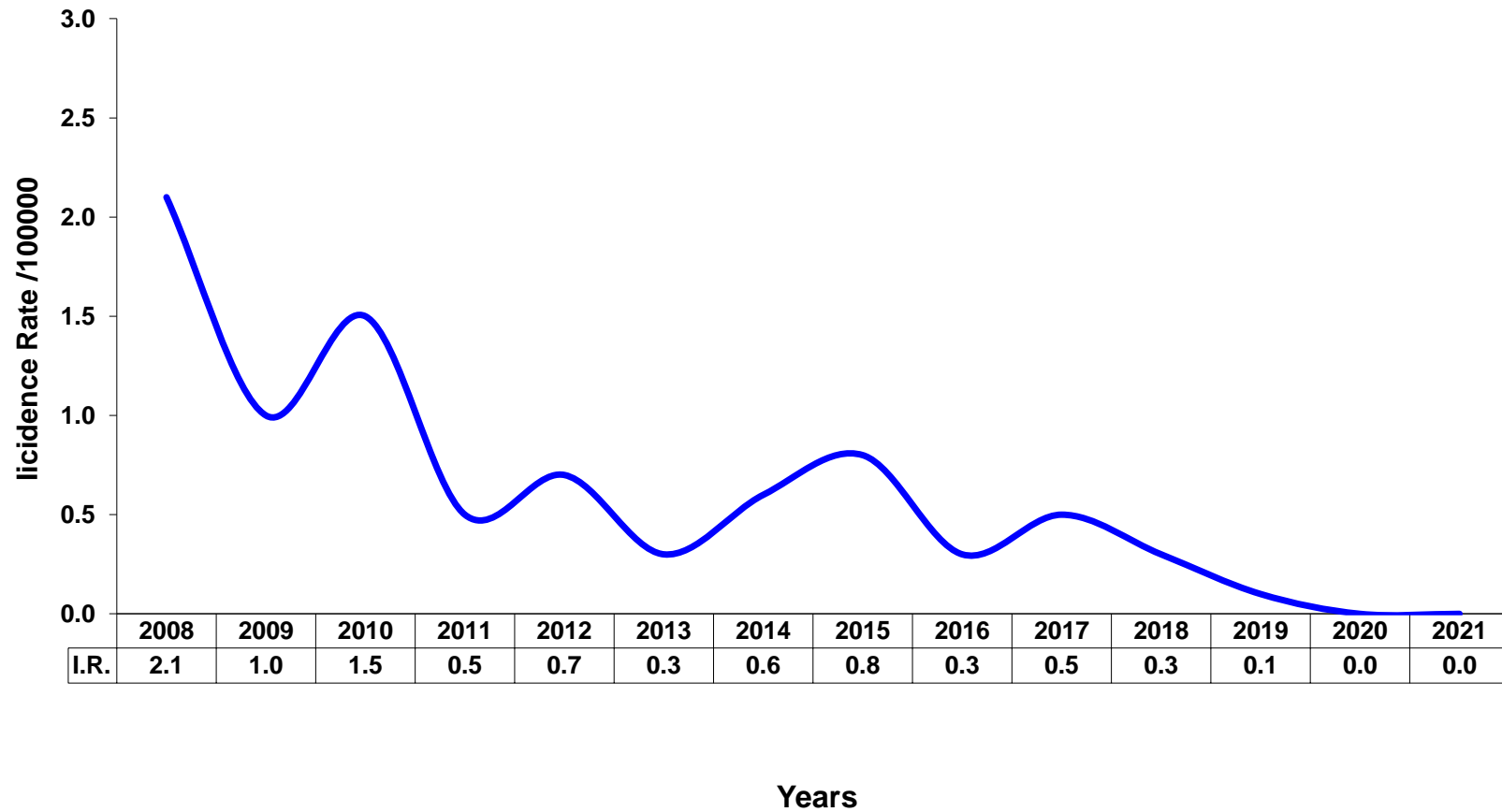


■ ٢٠٢١    
 ▲ Minimum    
 ● Median    
 ◆ Maximum

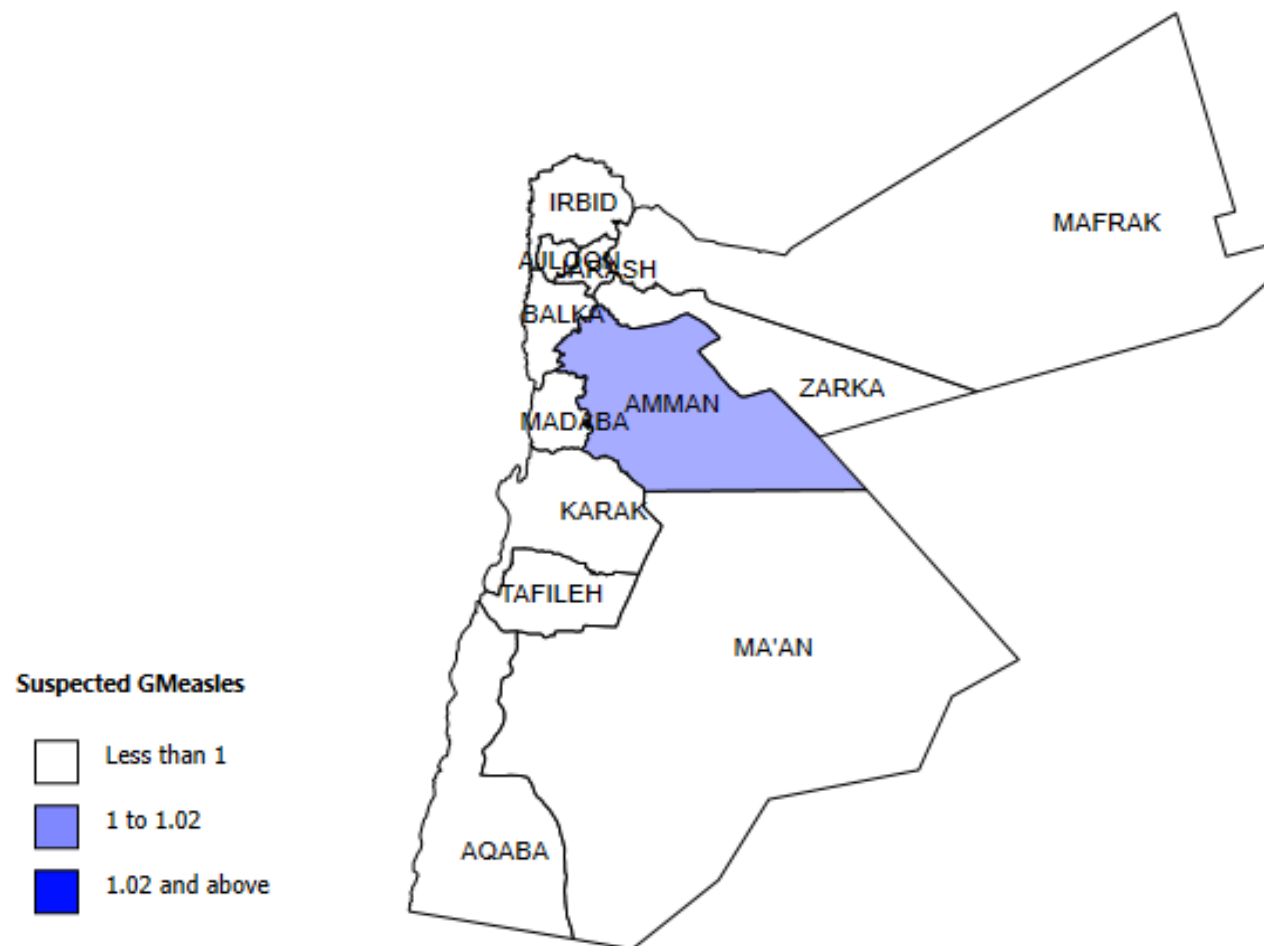
Distribution of **Suspected G.Measles Cases** by age group and sex,  
Jordan, 2021



**Incidence Rate /100000 of Suspected G.Measles Cases by year,  
Jordan 2008-2021  
(Secular trend)**



# Suspected G-Measles cases by Governorate Jordan, 2021



النكاف المشتبهة

**Suspected Mumps**

**Cases of Suspected Mumps  
By Reporting Sites  
2008 - 2021 Jordan**

**اصابات النكاف المشتبهة  
حسب مراكز التبليغ  
الاردن ٢٠٠٨ - ٢٠٢١**

Reporting Sites	2008	2009	2010	2011	2012	2013	2014	2015	2016	2017	2018	2019	2020	2021	مراكز التبليغ
Ajloon	6	2	2	1	4	2	4	0	0	0	4	2	0	1	مديرية صحة عجلون
Al-Koura	0	0	1	1	2	4	1	5	4	1	1	2	0	0	الكورة / اربد
Amman	28	37	23	26	44	27	48	28	49	24	25	19	7	5	مديرية صحة العاصمة
Aqaba	14	5	19	13	4	2	4	3	1	0	0	0	0	0	مديرية صحة العقبة
Balqa	23	15	11	15	13	13	13	10	10	4	3	1	1	1	مديرية صحة البلقاء
Bani Kenana	0	0	0	1	8	1	0	1	2	0	0	1	0	0	بني كنانة / اربد
Der Alla	19	15	8	14	8	5	9	10	9	3	2	1	0	0	دير علا / البلقاء
E. Amman	22	14	15	5	4	9	14	11	15	10	9	7	1	0	شرق عمان / العاصمة
Irbid	17	3	15	15	16	12	18	13	30	5	6	1	0	0	مديرية صحة اربد
Jarash	3	6	0	12	4	5	9	4	7	1	1	2	2	0	مديرية صحة جرش
Karak	5	4	3	1	1	0	0	0	1	4	2	2	0	2	مديرية صحة الكرك
Maan	0	2	1	0	1	1	2	2	0	0	1	0	0	0	مديرية صحة معان
Madaba	5	0	0	0	0	3	2	0	0	0	5	2	0	0	مديرية صحة مادبا
Mafraq	5	0	0	0	0	0	0	0	0	1	0	0	0	0	مديرية صحة المفرق
N. Aghwar	2	0	0	9	6	0	0	0	0	0	0	0	0	0	الاغوار الشمالية / اربد
N. Badia	5	2	1	3	0	3	7	0	1	3	11	3	0	0	البادية الشمالية / المفرق
Petra	0	0	0	0	0	0	0	0	0	0	0	1	0	0	البتراء
Ramtha	9	8	4	4	9	4	6	2	1	2	5	4	2	0	مديرية صحة الرمثا
S. Aghwar	5	5	2	16	21	18	10	4	4	2	6	3	0	2	الاغوار الجنوبية / الكرك
S. Shouneh	13	10	8	8	8	4	11	7	9	4	0	3	0	0	الشونة الجنوبية / البلقاء
Tafleeh	1	0	2	0	0	1	2	1	2	4	2	0	0	0	مديرية صحة الطفيلة
UNRWA	0	0	0	0	0	0	0	0	0	0	0	0	0	0	الأونروا
Zarqa	11	22	47	31	41	22	22	14	23	2	2	9	0	0	مديرية صحة الزرقاء
<b>Total</b>	<b>193</b>	<b>150</b>	<b>162</b>	<b>175</b>	<b>194</b>	<b>136</b>	<b>182</b>	<b>115</b>	<b>168</b>	<b>70</b>	<b>85</b>	<b>63</b>	<b>13</b>	<b>11</b>	<b>المجموع</b>

**Cases of Suspected Mumps  
by month  
2008 - 2021 Jordan**

اصابات النكاف المشتبهه  
حسب الاشهر  
الاردن ٢٠٠٨ - ٢٠٢١

Year Month	2008	2009	2010	2011	2012	2013	2014	2015	2016	2017	2018	2019	2020	2021	الشهر
January	10	11	15	13	17	14	11	10	8	12	3	21	5	1	كانون ثاني
February	8	14	26	6	10	15	18	6	4	11	1	6	2	2	شباط
March	13	12	11	16	11	18	11	10	9	8	8	6	0	1	آذار
April	9	15	17	21	17	15	19	10	10	6	7	4	0	0	نيسان
May	19	11	12	19	22	12	22	13	9	4	2	3	0	1	ايار
June	8	20	17	9	17	3	17	5	3	1	4	2	2	0	حزيران
July	28	12	9	15	14	10	10	5	4	1	5	3	1	0	تموز
August	8	10	15	8	9	8	10	10	7	5	4	1	1	0	اب
September	13	14	9	21	18	11	21	14	4	4	11	1	1	0	ايلول
October	24	1	17	15	24	15	8	11	16	4	11	4	1	4	تشرين اول
November	36	13	0	18	20	10	11	10	43	8	9	9	0	1	تشرين ثاني
December	17	17	14	14	15	5	24	11	51	6	20	3	0	1	كانون اول
<b>Total</b>	<b>193</b>	<b>150</b>	<b>162</b>	<b>175</b>	<b>194</b>	<b>136</b>	<b>182</b>	<b>115</b>	<b>168</b>	<b>70</b>	<b>85</b>	<b>63</b>	<b>13</b>	<b>11</b>	<b>المجموع</b>
<b>I.R/100,000</b>	<b>3.3</b>	<b>2.5</b>	<b>2.7</b>	<b>2.8</b>	<b>3.0</b>	<b>2.1</b>	<b>2.7</b>	<b>1.7</b>	<b>2.4</b>	<b>0.7</b>	<b>0.8</b>	<b>0.6</b>	<b>0.1</b>	<b>0.1</b>	

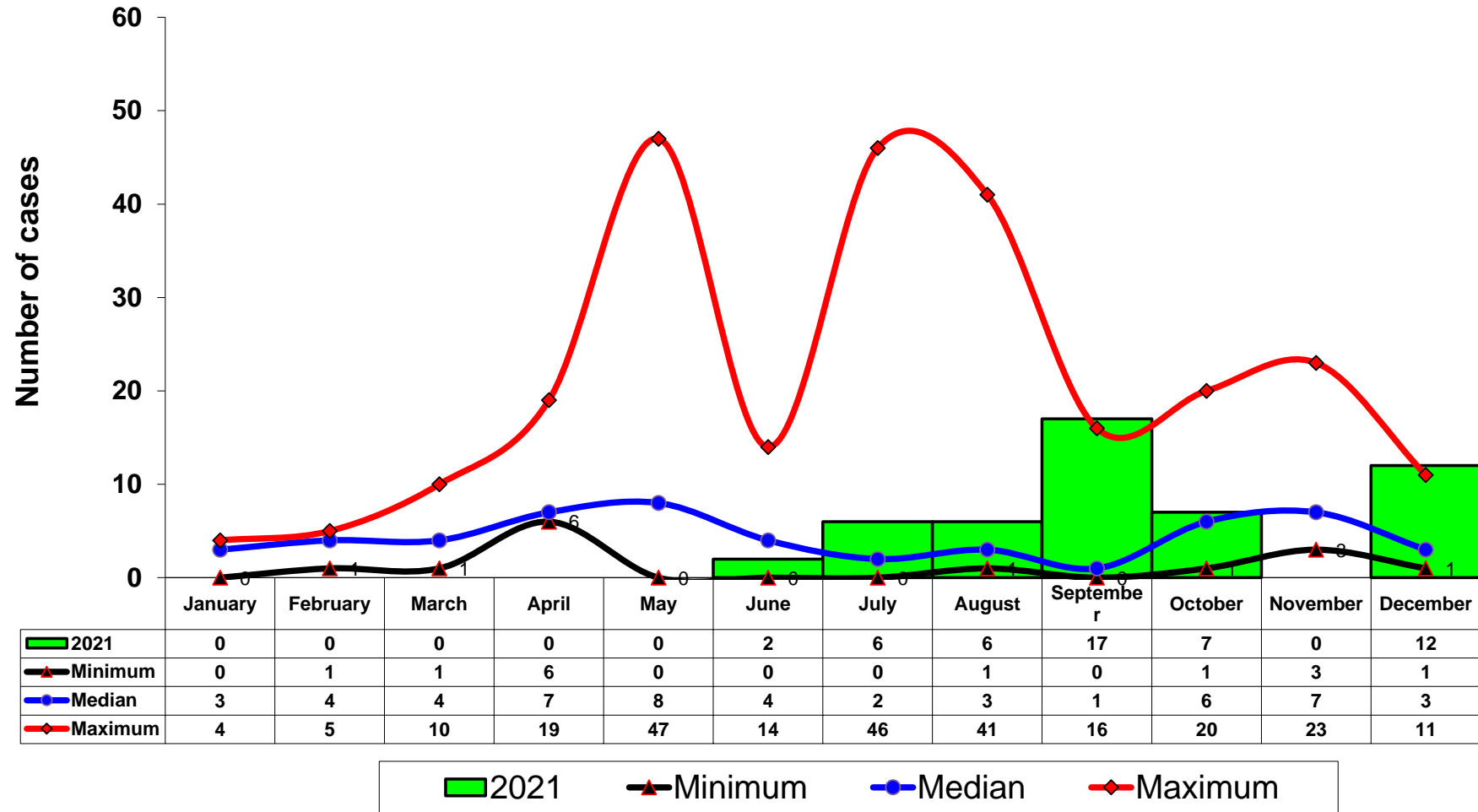
**Cases of Suspected Mumps  
By Reporting Sites , Age & Sex, Jordan,2021**

اصابات النكاف المشتبهة  
حسب مراكز التبليغ والفئات العمرية والجنس،الأردن، ٢٠٢١

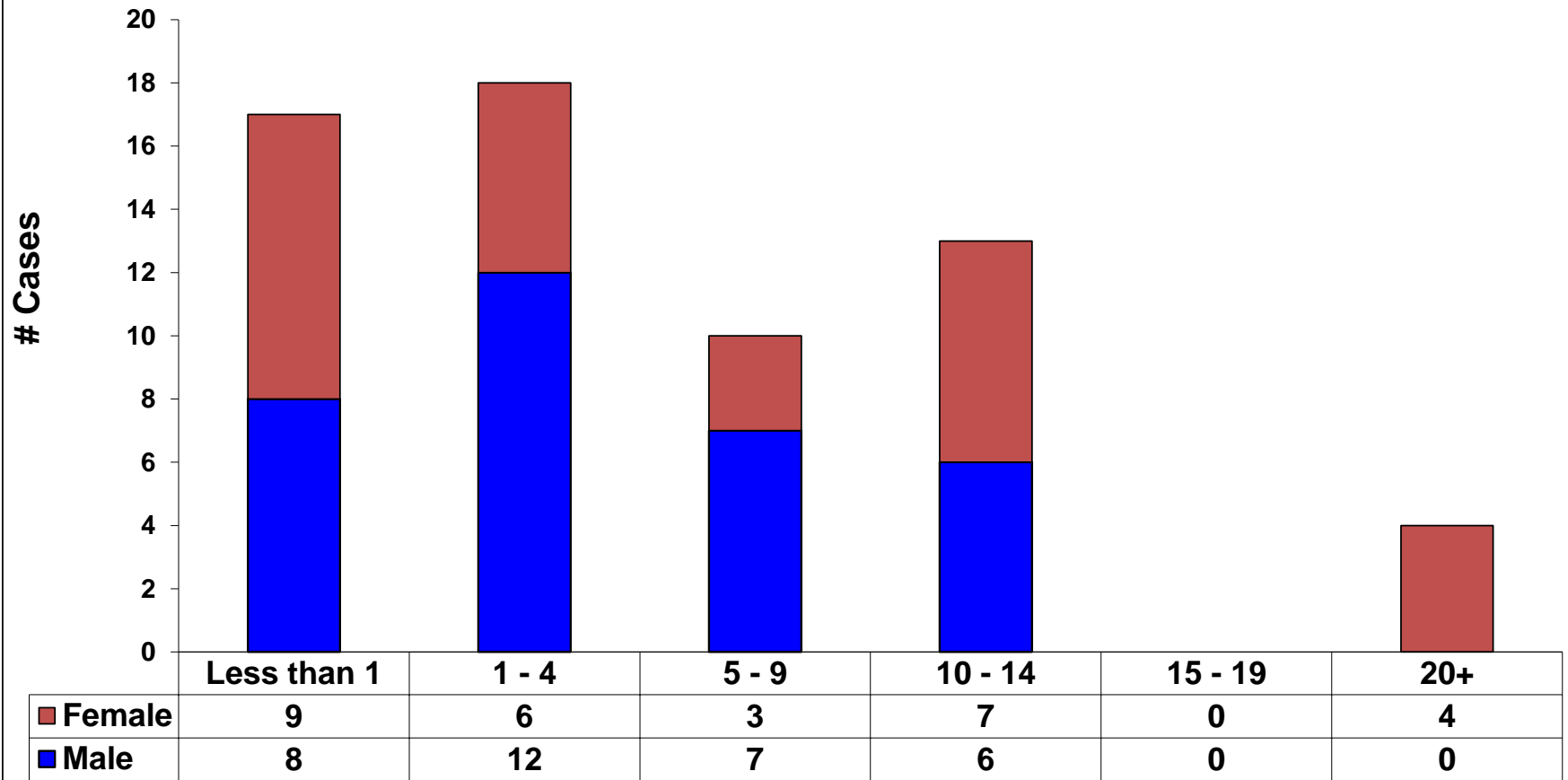
<i>Age Groups</i>		<i>Ajloon</i>	<i>Al-Koura</i>	<i>Amman</i>	<i>Aqaba</i>	<i>Balqa</i>	<i>Bani Kenana</i>	<i>Der Alla</i>	<i>E. Amman</i>	<i>Irbid</i>	<i>Jarash</i>	<i>Karak</i>	<i>Maan</i>	<i>Madaba</i>	<i>Mafraq</i>	<i>N. Aghwar</i>	<i>N. Badia</i>	<i>Petra</i>	<i>Ramtha</i>	<i>Rwaished</i>	<i>S. Aghwar</i>	<i>S. Shouneh</i>	<i>Tafileh</i>	<i>UNRWA</i>	<i>Zarqa</i>	<i>Total sex</i>	<i>Total</i>
Less than 1	M	0	0	0	0	0	0	0	0	0	0	0	0	0	0	0	0	0	0	0	0	0	0	0	0	0	0
	F	0	0	0	0	0	0	0	0	0	0	0	0	0	0	0	0	0	0	0	0	0	0	0	0	0	0
1 - 4	M	0	0	1	0	1	0	0	0	0	0	1	0	0	0	0	0	0	0	0	1	0	0	0	0	0	4
	F	1	0	1	0	0	0	0	0	0	0	0	0	0	0	0	0	0	0	0	0	0	0	0	0	0	2
5 - 9	M	0	0	0	0	0	0	0	0	0	0	0	0	0	0	0	0	0	0	0	0	0	0	0	0	0	0
	F	0	0	2	0	0	0	0	0	0	0	0	0	0	0	0	0	0	0	0	1	0	0	0	0	0	3
10 - 14	M	0	0	0	0	0	0	0	0	0	0	1	0	0	0	0	0	0	0	0	0	0	0	0	0	0	1
	F	0	0	0	0	0	0	0	0	0	0	0	0	0	0	0	0	0	0	0	0	0	0	0	0	0	0
15 - 19	M	0	0	0	0	0	0	0	0	0	0	0	0	0	0	0	0	0	0	0	0	0	0	0	0	0	0
	F	0	0	0	0	0	0	0	0	0	0	0	0	0	0	0	0	0	0	0	0	0	0	0	0	0	0
20 +	M	0	0	0	0	0	0	0	0	0	0	0	0	0	0	0	0	0	0	0	0	0	0	0	0	0	0
	F	0	0	1	0	0	0	0	0	0	0	0	0	0	0	0	0	0	0	0	0	0	0	0	0	0	1
Total	M	0	0	1	0	1	0	0	0	0	0	2	0	0	0	0	0	0	0	0	1	0	0	0	0	0	5
	F	1	0	4	0	0	0	0	0	0	0	0	0	0	0	0	0	0	0	0	1	0	0	0	0	0	6
2021		1	0	5	0	1	0	0	0	0	0	2	0	0	0	0	0	0	0	0	2	0	0	0	0	0	11



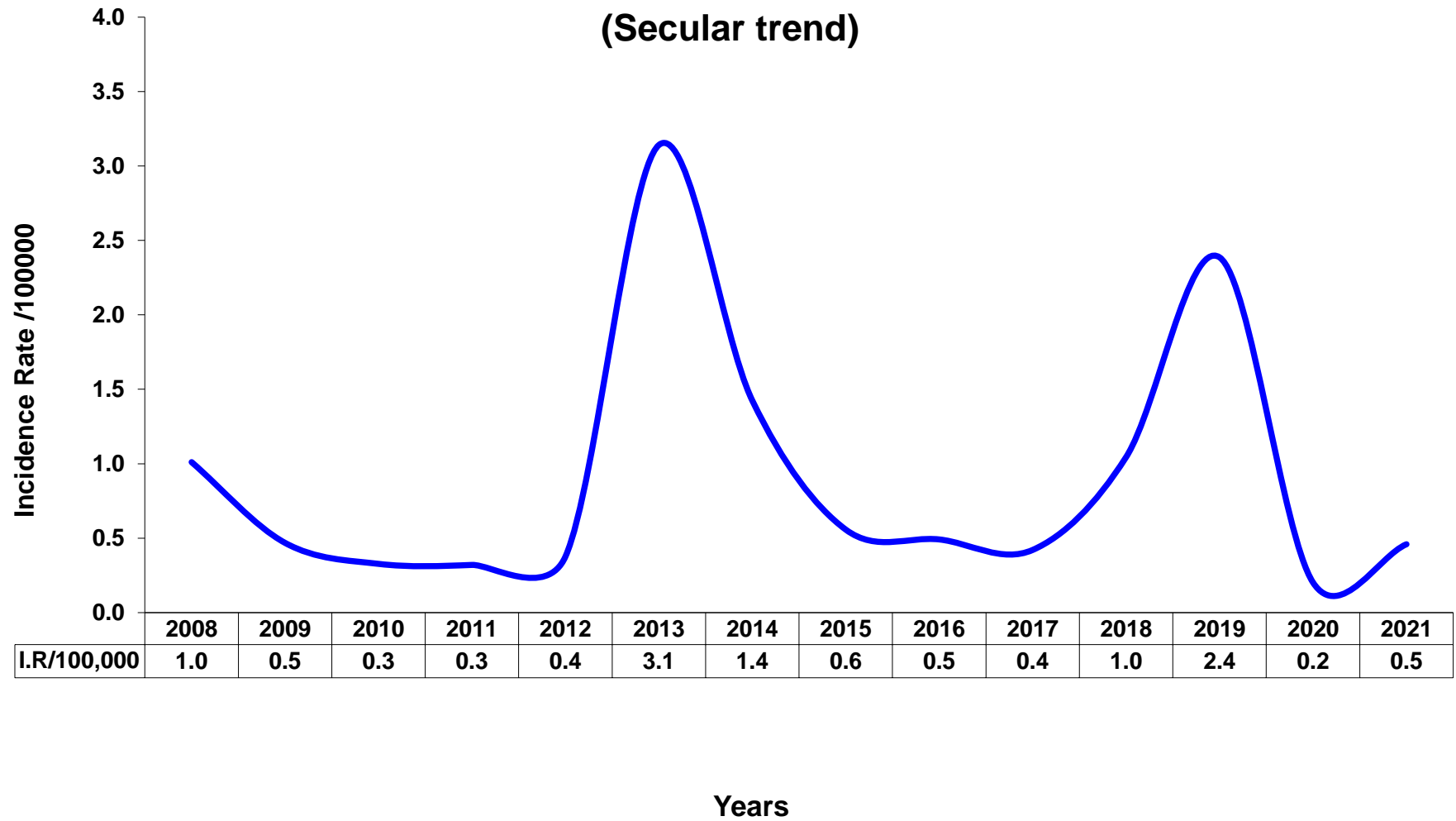
## Suspected Measles cases by month compared with Maximum, Minimum and Median Endemic index, Jordan 2021



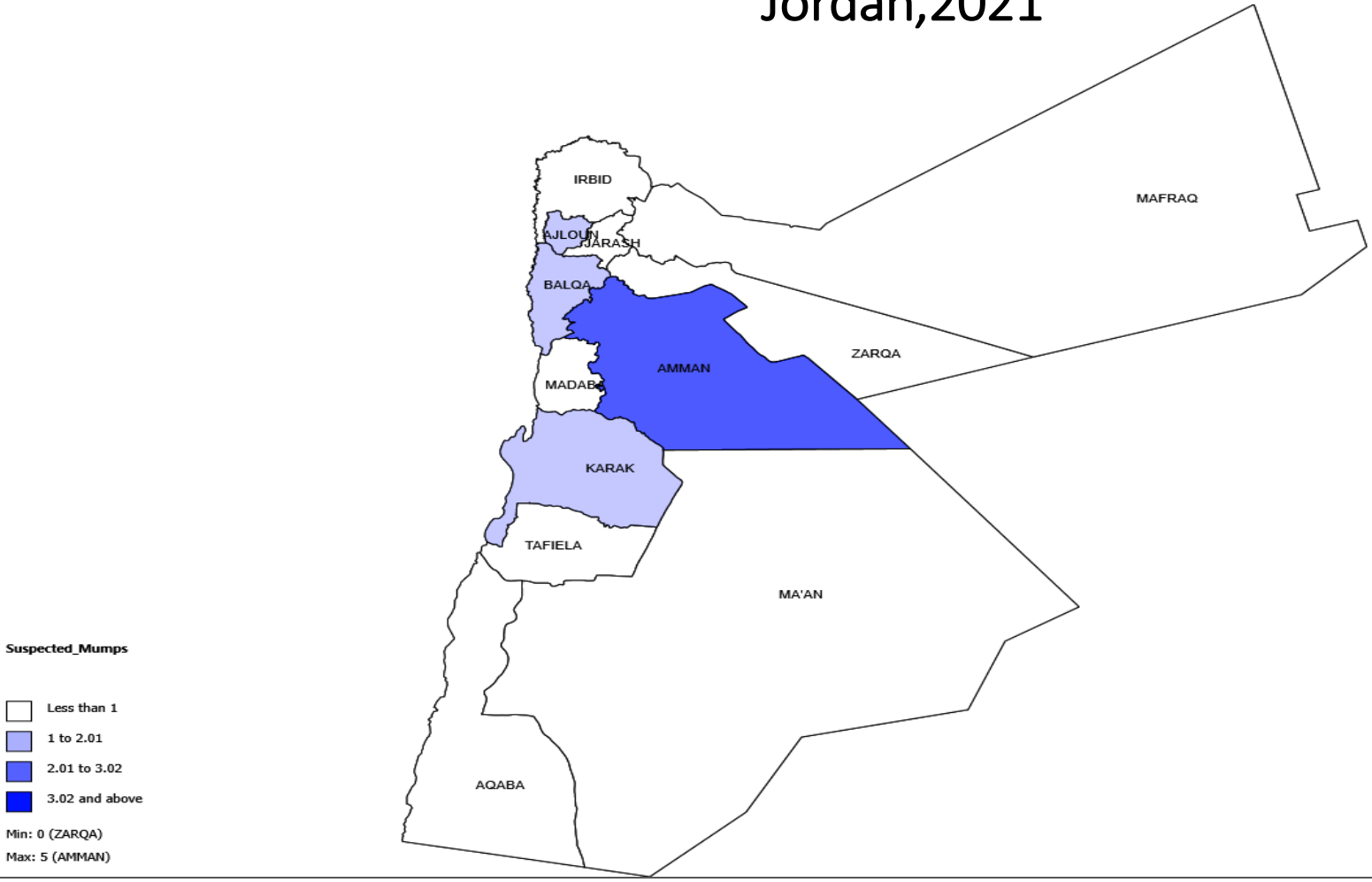
**Distribution of Suspected Measles Cases by age group and sex, Jordan, 2021**



**Incidence Rate /100000 of Suspected Measles Cases by year,  
Jordan 2008-2021  
(Secular trend)**



# Suspected Mumps cases by Governorate Jordan, 2021



الكزاز

**Tetanus**

Cases of Tetanus By Reporting Sites 2008 - 2021 Jordan															اصابات الكزاز حسب مراكز التبليغ الاردن ٢٠٠٨ - ٢٠٢١
Reporting Sites	2008	2009	2010	2011	2012	2013	2014	2015	2016	2017	2018	2019	2020	2021	مراكز التبليغ
Ajloon	0	0	0	0	0	0	0	0	0	0	0	0	0	0	مديرية صحة عجلون
Al-Koura	0	0	0	0	0	0	0	0	0	0	0	0	0	0	الكورة / اربد
Amman	0	0	0	0	0	0	0	0	0	0	0	0	0	0	مديرية صحة العاصمة
Aqaba	0	0	0	0	0	0	0	0	0	0	0	0	0	0	مديرية صحة العقبة
Balqa	0	0	0	0	0	0	0	0	0	0	0	0	0	0	مديرية صحة البلقاء
Bani Kenana	0	0	0	0	0	0	0	0	0	0	0	0	0	0	بني كنانة / اربد
Der Alla	0	0	0	0	0	0	0	0	0	0	0	0	0	0	دير علا / البلقاء
E. Amman	0	0	0	0	0	0	0	0	1	0	0	0	0	0	شرق عمان / العاصمة
Irbid	0	0	0	0	0	0	0	0	0	0	0	0	0	0	مديرية صحة اربد
Jarash	0	0	0	0	0	0	0	0	0	0	0	0	0	0	مديرية صحة جرش
Karak	0	0	0	0	0	0	0	0	0	0	0	1	0	0	مديرية صحة الكرك
Maan	0	0	0	0	0	0	0	0	0	0	0	0	0	0	مديرية صحة معان
Madaba	0	0	0	0	0	0	0	0	0	0	0	0	0	0	مديرية صحة مادبا
Mafraq	0	0	0	0	0	0	0	0	0	0	0	0	0	0	مديرية صحة المفرق
N. Aghwar	0	0	0	0	0	0	0	0	0	0	0	0	0	0	الاغوار الشمالية / اربد
N. Badia	0	0	0	0	0	0	0	0	0	0	0	0	0	0	البادية الشمالية / المفرق
Petra	0	0	0	0	0	0	0	0	0	0	0	0	0	0	البتراء
Ramtha	0	0	0	0	0	0	0	0	0	0	0	0	0	0	مديرية صحة الرمثا
S. Aghwar	0	0	0	0	0	0	0	0	0	0	0	0	0	0	الاغوار الجنوبية / الكرك
S. Shouneh	0	0	0	0	0	0	0	0	0	0	0	0	0	0	الشونة الجنوبية / البلقاء
Tafleeh	0	0	0	0	0	0	0	0	0	0	0	0	0	0	مديرية صحة الطفيلة
UNRWA	0	0	0	0	0	0	0	0	0	0	0	0	0	0	الأونروا
Zarqa	0	0	0	0	0	0	0	0	0	0	0	0	0	0	مديرية صحة الزرقاء
<b>Total</b>	<b>0</b>	<b>0</b>	<b>0</b>	<b>0</b>	<b>0</b>	<b>0</b>	<b>0</b>	<b>0</b>	<b>1</b>	<b>0</b>	<b>0</b>	<b>1</b>	<b>0</b>	<b>0</b>	<b>المجموع</b>

**Cases of Tetanus  
by month  
2008 - 2021 Jordan**

اصابات الكزاز  
حسب الاشهر  
الاردن ٢٠٠٨ - ٢٠٢١

Year Month	2008	2009	2010	2011	2012	2013	2014	2015	2016	2017	2018	2019	2020	2021	الشهر
January	0	0	0	0	0	0	0	0	1	0	0	0	0	0	كانون ثاني
February	0	0	0	0	0	0	0	0	0	0	0	0	0	0	شباط
March	0	0	0	0	0	0	0	0	0	0	0	1	0	0	آذار
April	0	0	0	0	0	0	0	0	0	0	0	0	0	0	نيسان
May	0	0	0	0	0	0	0	0	0	0	0	0	0	0	ايار
June	0	0	0	0	0	0	0	0	0	0	0	0	0	0	حزيران
July	0	0	0	0	0	0	0	0	0	0	0	0	0	0	تموز
August	0	0	0	0	0	0	0	0	0	0	0	0	0	0	اب
September	0	0	0	0	0	0	0	0	0	0	0	0	0	0	ايلول
October	0	0	0	0	0	0	0	0	0	0	0	0	0	0	تشرين اول
November	0	0	0	0	0	0	0	0	0	0	0	0	0	0	تشرين ثاني
December	0	0	0	0	0	0	0	0	0	0	0	0	0	0	كانون اول
<b>Total</b>	<b>0</b>	<b>0</b>	<b>0</b>	<b>0</b>	<b>0</b>	<b>0</b>	<b>0</b>	<b>0</b>	<b>1</b>	<b>0</b>	<b>0</b>	<b>1</b>	<b>0</b>	<b>0</b>	<b>المجموع</b>

I.R/100,000	0.0	0.0	0.0	0.0	0.0	0.0	0.0	0.0	0.0	0.0	0.0	0.0	0.0	0.0	0.0
-------------	-----	-----	-----	-----	-----	-----	-----	-----	-----	-----	-----	-----	-----	-----	-----

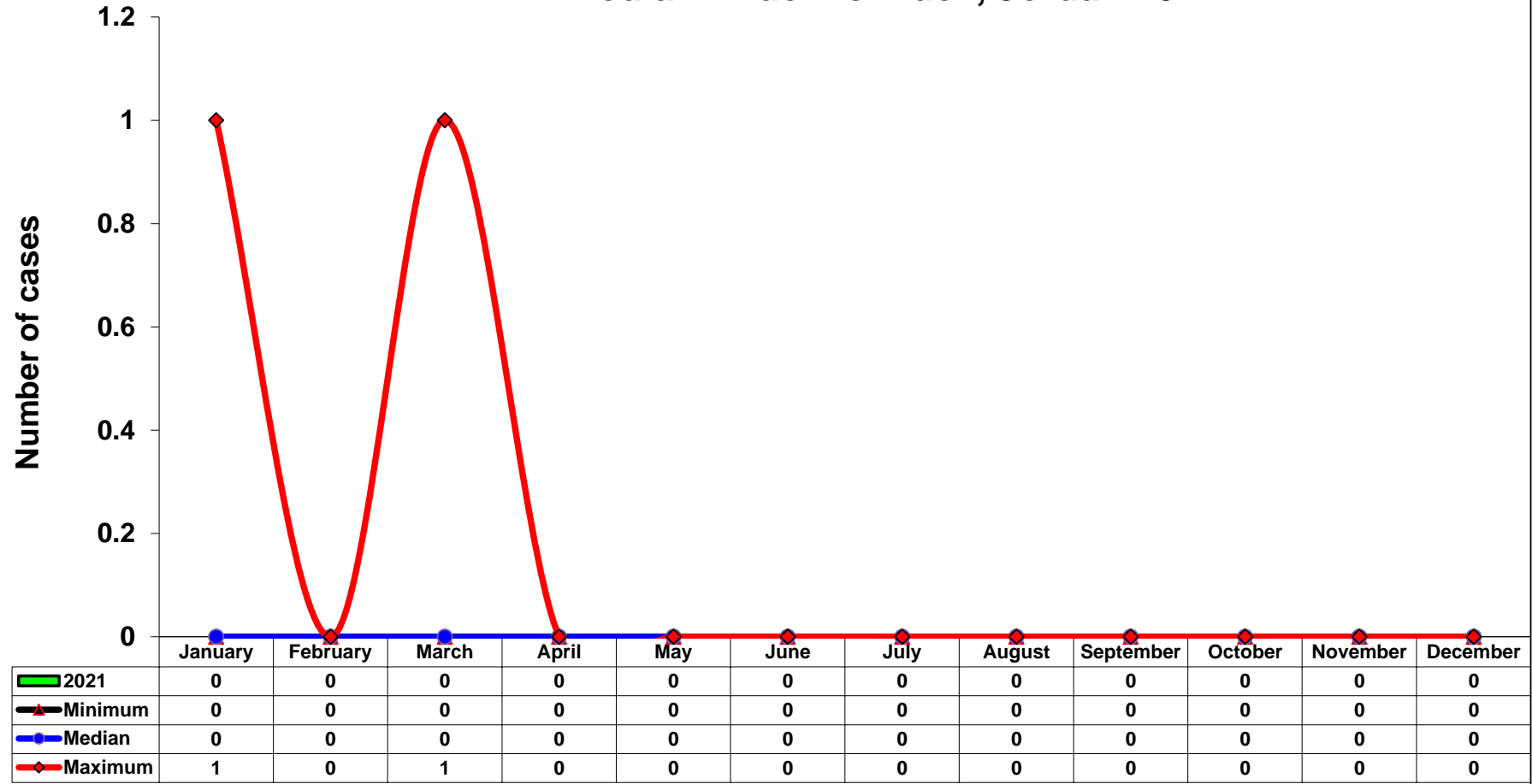
**Cases of Tetanus  
By Reporting Sites , Age & Sex, Jordan,2021**

اصابات الكزاز  
حسب مراكز التبليغ والفئات العمرية والجنس،الأردن، ٢٠٢١

<i>Age Groups</i>		<i>Ajloon</i>	<i>Al-Koura</i>	<i>Amman</i>	<i>Aqaba</i>	<i>Balqa</i>	<i>Bani Kenan</i>	<i>Der Alla</i>	<i>E. Amman</i>	<i>Irbid</i>	<i>Jarash</i>	<i>Karak</i>	<i>Maan</i>	<i>Madaba</i>	<i>Mafraq</i>	<i>N. Aghwar</i>	<i>N. Badia</i>	<i>Petra</i>	<i>Ramtha</i>	<i>Rwashed</i>	<i>S. Aghwar</i>	<i>S. Shouneh</i>	<i>Tafileh</i>	<i>UNRWA</i>	<i>Zarqa</i>	<i>Total sex</i>	<i>Total</i>	
Less than 1	M	0	0	0	0	0	0	0	0	0	0	0	0	0	0	0	0	0	0	0	0	0	0	0	0	0	0	
	F	0	0	0	0	0	0	0	0	0	0	0	0	0	0	0	0	0	0	0	0	0	0	0	0	0	0	0
1 - 4	M	0	0	0	0	0	0	0	0	0	0	0	0	0	0	0	0	0	0	0	0	0	0	0	0	0	0	0
	F	0	0	0	0	0	0	0	0	0	0	0	0	0	0	0	0	0	0	0	0	0	0	0	0	0	0	0
5 - 9	M	0	0	0	0	0	0	0	0	0	0	0	0	0	0	0	0	0	0	0	0	0	0	0	0	0	0	0
	F	0	0	0	0	0	0	0	0	0	0	0	0	0	0	0	0	0	0	0	0	0	0	0	0	0	0	0
10 - 14	M	0	0	0	0	0	0	0	0	0	0	0	0	0	0	0	0	0	0	0	0	0	0	0	0	0	0	0
	F	0	0	0	0	0	0	0	0	0	0	0	0	0	0	0	0	0	0	0	0	0	0	0	0	0	0	0
15 - 19	M	0	0	0	0	0	0	0	0	0	0	0	0	0	0	0	0	0	0	0	0	0	0	0	0	0	0	0
	F	0	0	0	0	0	0	0	0	0	0	0	0	0	0	0	0	0	0	0	0	0	0	0	0	0	0	0
20 +	M	0	0	0	0	0	0	0	0	0	0	0	0	0	0	0	0	0	0	0	0	0	0	0	0	0	0	0
	F	0	0	0	0	0	0	0	0	0	0	0	0	0	0	0	0	0	0	0	0	0	0	0	0	0	0	0
2021		0	0	0	0	0	0	0	0	0	0	0	0	0	0	0	0	0	0	0	0	0	0	0	0	0	0	0

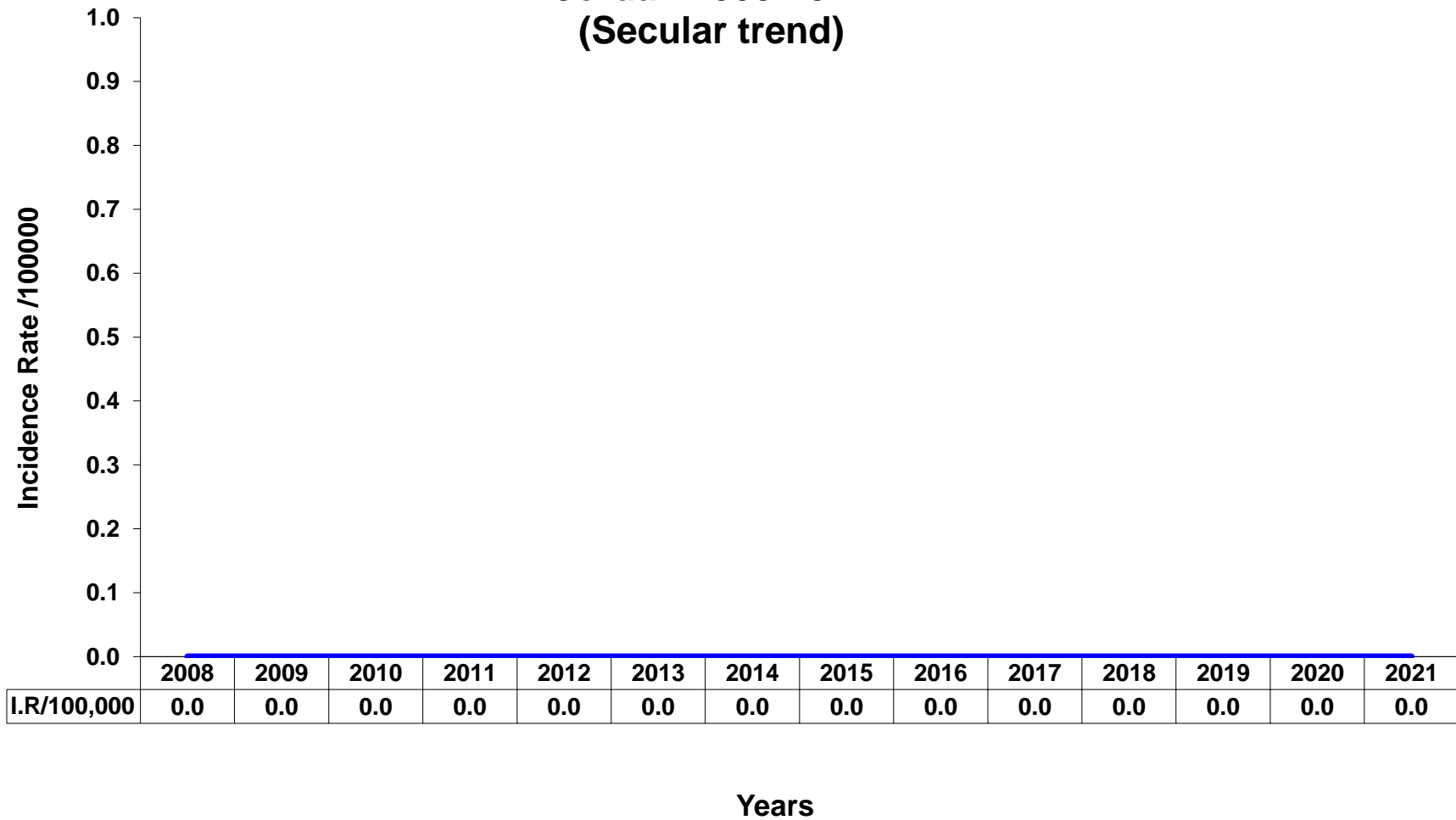


## Tetanus cases by month compared with Maximum, Minimum and Median Endemic index, Jordan 2021



■ 2021    
 ▲ Minimum    
 ● Median    
 ◆ Maximum

**Incidence Rate /100000 of Tetanus Cases by year,  
Jordan 2008-2021  
(Secular trend)**



الكزاز الوليدي

**Tetanus Neo**

**Cases of Neonatal Tetanus  
By Reporting Sites  
2008 - 2021 Jordan**

**اصابات الكزاز الوليدي  
حسب مراكز التبليغ  
الأردن ٢٠٠٨ - ٢٠٢١**

Reporting Sites	2008	2009	2010	2011	2012	2013	2014	2015	2016	2017	2018	2019	2020	2021	مراكز التبليغ
Ajloon	0	0	0	0	0	0	0	0	0	0	0	0	0	0	مديرية صحة عجلون
Al-Koura	0	0	0	0	0	0	0	0	0	0	0	0	0	0	الكورة / اربد
Amman	0	0	0	0	0	0	0	0	0	0	0	0	0	0	مديرية صحة العاصمة
Aqaba	0	0	0	0	0	0	0	0	0	0	0	0	0	0	مديرية صحة العقبة
Balqa	0	0	0	0	0	0	0	0	0	0	0	0	0	0	مديرية صحة البلقاء
Bani Kenana	0	0	0	0	0	0	0	0	0	0	0	0	0	0	بني كنانة / اربد
Der Alla	0	0	0	0	0	0	0	0	0	0	0	0	0	0	دير علا / البلقاء
E. Amman	0	0	0	0	0	0	1	0	0	0	0	0	0	0	شرق عمان / العاصمة
Irbid	0	0	0	0	0	0	0	0	0	0	0	0	0	0	مديرية صحة اربد
Jarash	0	0	0	0	0	0	0	0	0	0	0	0	0	0	مديرية صحة جرش
Karak	0	0	0	0	0	0	0	0	0	0	0	0	0	0	مديرية صحة الكرك
Maan	0	0	0	0	0	0	0	0	0	0	0	0	0	0	مديرية صحة معان
Madaba	0	0	0	0	0	0	0	0	0	0	0	0	0	0	مديرية صحة مادبا
Mafraq	0	0	0	0	0	0	1	0	0	0	0	0	0	0	مديرية صحة المفرق
N. Aghwar	0	0	0	0	0	0	0	0	0	0	0	0	0	0	الاغوار الشمالية / اربد
N. Badia	0	0	0	0	0	0	0	0	0	0	0	0	0	0	البادية الشمالية / المفرق
Petra	0	0	0	0	0	0	0	0	0	0	0	0	0	0	البتراء
Ramtha	0	0	0	0	0	0	0	0	0	0	0	0	0	0	مديرية صحة الرمثا
S. Aghwar	0	0	0	0	0	0	0	0	0	0	0	0	0	0	الاغوار الجنوبية / الكرك
S. Shouneh	0	0	0	0	0	0	0	0	0	0	0	0	0	0	الشونة الجنوبية / البلقاء
Tafleeh	0	0	0	0	0	0	0	0	0	0	0	0	0	0	مديرية صحة الطفيلة
UNRWA	0	0	0	0	0	0	0	0	0	0	0	0	0	0	الأونروا
Zarqa	0	0	0	0	0	0	0	0	0	0	0	0	0	0	مديرية صحة الزرقاء
<b>Total</b>	<b>0</b>	<b>0</b>	<b>0</b>	<b>0</b>	<b>0</b>	<b>0</b>	<b>2</b>	<b>0</b>	<b>0</b>	<b>0</b>	<b>0</b>	<b>0</b>	<b>0</b>	<b>0</b>	<b>المجموع</b>

**Cases of Neonatal Tetanus  
by month  
2008 - 2021 Jordan**

اصابات الكزاز الوليدي  
حسب الاشهر  
الاردن ٢٠٠٨ - ٢٠٢١

Year Month	2008	2009	2010	2011	2012	2013	2014	2015	2016	2017	2018	2019	2020	2021	الشهر
January	0	0	0	0	0	0	1	0	0	0	0	0	0	0	كانون ثاني
February	0	0	0	0	0	0	1	0	0	0	0	0	0	0	شباط
March	0	0	0	0	0	0	0	0	0	0	0	0	0	0	آذار
April	0	0	0	0	0	0	0	0	0	0	0	0	0	0	نيسان
May	0	0	0	0	0	0	0	0	0	0	0	0	0	0	ايار
June	0	0	0	0	0	0	0	0	0	0	0	0	0	0	حزيران
July	0	0	0	0	0	0	0	0	0	0	0	0	0	0	تموز
August	0	0	0	0	0	0	0	0	0	0	0	0	0	0	اب
September	0	0	0	0	0	0	0	0	0	0	0	0	0	0	ايلول
October	0	0	0	0	0	0	0	0	0	0	0	0	0	0	تشرين اول
November	0	0	0	0	0	0	0	0	0	0	0	0	0	0	تشرين ثاني
December	0	0	0	0	0	0	0	0	0	0	0	0	0	0	كانون اول
<b>Total</b>	<b>0</b>	<b>0</b>	<b>0</b>	<b>0</b>	<b>0</b>	<b>0</b>	<b>2</b>	<b>0</b>	<b>0</b>	<b>0</b>	<b>0</b>	<b>0</b>	<b>0</b>	<b>0</b>	<b>المجموع</b>

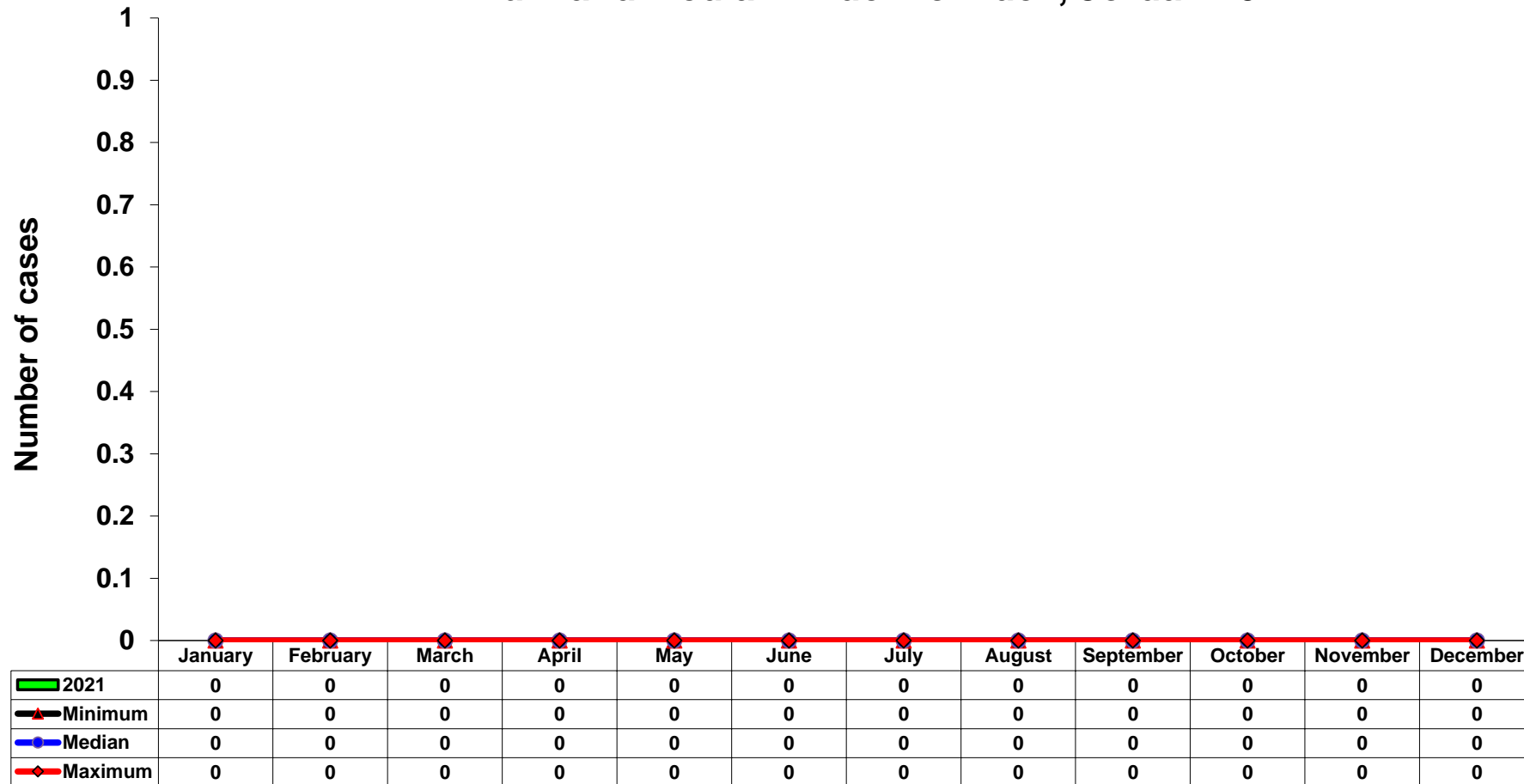
I.R/100,000	0.0	0.0	0.0	0.0	0.0	0.0	0.0	0.0	0.0	0.0	0.0	0.0	0.0	0.0	0.0
-------------	-----	-----	-----	-----	-----	-----	-----	-----	-----	-----	-----	-----	-----	-----	-----

**Cases of Neonatal Tetanus  
By Reporting Sites , Age & Sex, Jordan,2021**

اصابات الكزاز الوليدي  
حسب مراكز التبليغ والفئات العمرية والجنس،الأردن، ٢٠٢١

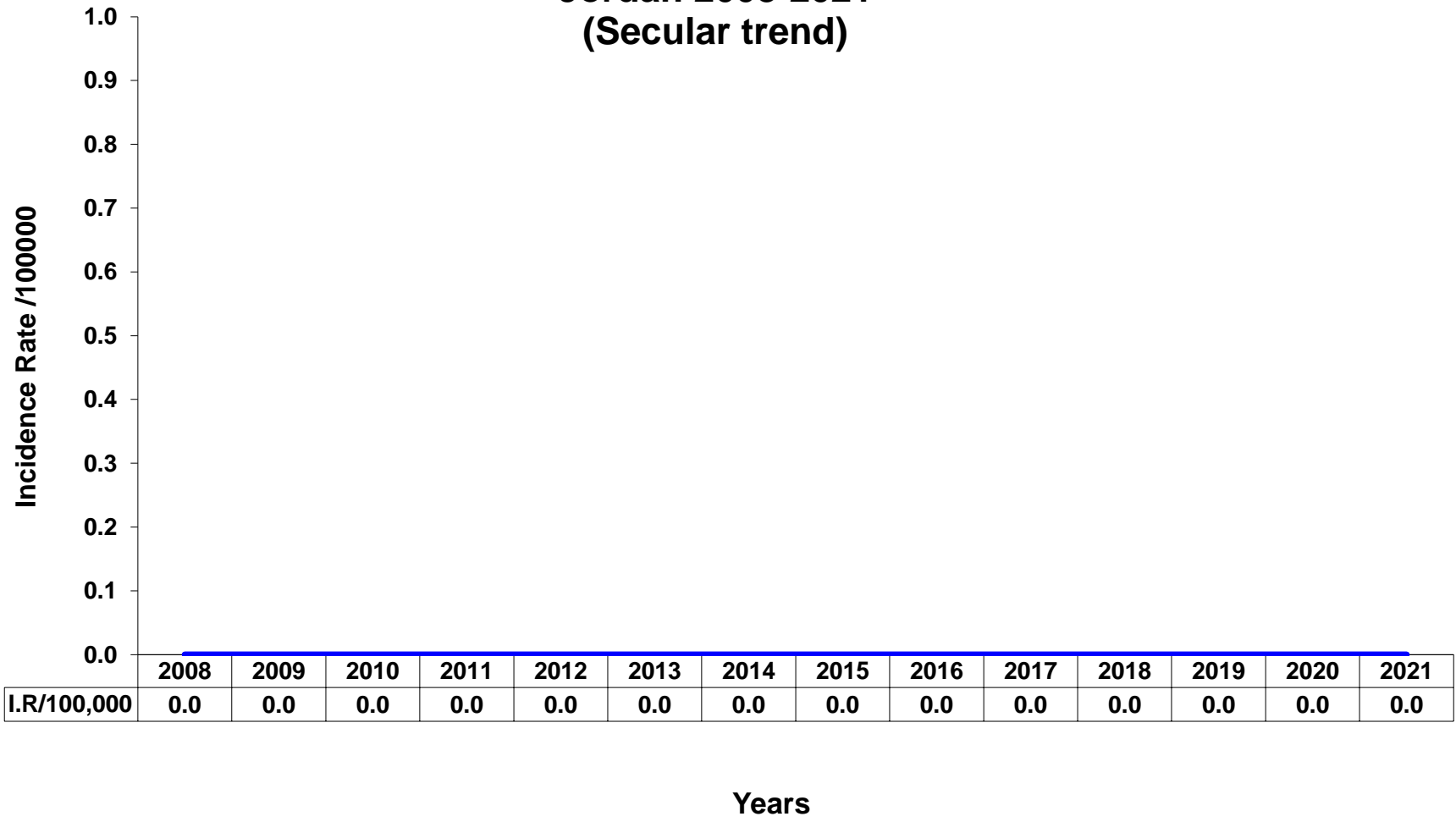
<i>Age Groups</i>		<i>Ajloon</i>	<i>Al-Koura</i>	<i>Amman</i>	<i>Aqaba</i>	<i>Balqa</i>	<i>Bani Kenan</i>	<i>Der Alla</i>	<i>E. Amman</i>	<i>Irbid</i>	<i>Jarash</i>	<i>Karak</i>	<i>Maan</i>	<i>Madaba</i>	<i>Mafrag</i>	<i>N. Aghwar</i>	<i>N. Badia</i>	<i>Petra</i>	<i>Ramtha</i>	<i>Rwaished</i>	<i>S. Aghwar</i>	<i>S. Shouneh</i>	<i>Tafleleh</i>	<i>UNRWA</i>	<i>Zarqa</i>	<i>Total sex</i>	<i>Total</i>	
Less than 1	M	0	0	0	0	0	0	0	0	0	0	0	0	0	0	0	0	0	0	0	0	0	0	0	0	0	0	
	F	0	0	0	0	0	0	0	0	0	0	0	0	0	0	0	0	0	0	0	0	0	0	0	0	0	0	0
1 - 4	M	0	0	0	0	0	0	0	0	0	0	0	0	0	0	0	0	0	0	0	0	0	0	0	0	0	0	0
	F	0	0	0	0	0	0	0	0	0	0	0	0	0	0	0	0	0	0	0	0	0	0	0	0	0	0	0
5 - 9	M	0	0	0	0	0	0	0	0	0	0	0	0	0	0	0	0	0	0	0	0	0	0	0	0	0	0	0
	F	0	0	0	0	0	0	0	0	0	0	0	0	0	0	0	0	0	0	0	0	0	0	0	0	0	0	0
10 - 14	M	0	0	0	0	0	0	0	0	0	0	0	0	0	0	0	0	0	0	0	0	0	0	0	0	0	0	0
	F	0	0	0	0	0	0	0	0	0	0	0	0	0	0	0	0	0	0	0	0	0	0	0	0	0	0	0
15 - 19	M	0	0	0	0	0	0	0	0	0	0	0	0	0	0	0	0	0	0	0	0	0	0	0	0	0	0	0
	F	0	0	0	0	0	0	0	0	0	0	0	0	0	0	0	0	0	0	0	0	0	0	0	0	0	0	0
20 +	M	0	0	0	0	0	0	0	0	0	0	0	0	0	0	0	0	0	0	0	0	0	0	0	0	0	0	0
	F	0	0	0	0	0	0	0	0	0	0	0	0	0	0	0	0	0	0	0	0	0	0	0	0	0	0	0
2021		0	0	0	0	0	0	0	0	0	0	0	0	0	0	0	0	0	0	0	0	0	0	0	0	0	0	0

## Neonatal Tetanus cases by month compared with Maximum, Minimum and Median Endemic index, Jordan 2021



2021    
  ▲ Minimum    
  ● Median    
  ◆ Maximum

**Incidence Rate /100000 of Neonatal Tetanus Cases. by year,  
Jordan 2008-2021  
(Secular trend)**





السعال الديكي

**Pertussis**

**Cases Of Pertussis  
By Reporting Sites  
2008 - 2021 Jordan**

**اصابات السعال الديكي  
حسب مراكز التبليغ  
الأردن ٢٠٠٨ - ٢٠٢١**

Reporting Sites	2008	2009	2010	2011	2012	2013	2014	2015	2016	2017	2018	2019	2020	2021	مراكز التبليغ
Ajloon	0	0	0	0	0	0	0	0	0	0	0	0	0	0	مديرية صحة عجلون
Al-Koura	0	0	0	0	0	0	0	0	0	0	0	0	0	0	الكورة / اربد
Amman	0	0	0	0	0	0	5	1	5	4	3	4	0	0	مديرية صحة العاصمة
Aqaba	0	0	0	0	0	0	0	1	0	0	0	0	0	0	مديرية صحة العقبة
Balqa	0	0	0	0	0	0	0	0	0	0	0	0	0	0	مديرية صحة البلقاء
Bani Kenana	0	0	0	0	0	0	0	0	0	0	0	0	0	0	بني كنانة / اربد
Der Alla	0	0	0	0	0	0	0	0	0	0	0	0	0	0	دير علا / البلقاء
E. Amman	0	4	0	0	0	0	0	1	2	0	1	1	0	0	شرق عمان / العاصمة
Irbid	0	1	0	0	0	0	0	0	0	0	0	3	1	1	مديرية صحة اربد
Jarash	0	1	0	0	0	0	0	0	0	0	0	0	0	0	مديرية صحة جرش
Karak	0	0	0	0	0	0	0	0	0	0	0	0	0	0	مديرية صحة الكرك
Maan	0	0	0	0	0	0	0	0	0	0	0	0	0	0	مديرية صحة معان
Madaba	0	0	0	0	0	0	0	0	1	0	0	0	0	0	مديرية صحة مادبا
Mafraq	0	0	0	0	0	0	0	0	0	0	0	0	0	0	مديرية صحة المفرق
N. Aghwar	0	0	0	0	0	0	0	0	0	0	0	0	0	0	الاغوار الشمالية / اربد
N. Badia	1	0	0	0	0	0	0	0	0	1	0	0	0	0	البادية الشمالية / المفرق
Petra	0	0	0	0	0	0	0	0	0	0	0	0	0	1	البتراء
Ramtha	0	0	0	0	0	0	0	0	0	0	0	0	1	0	مديرية صحة الرمثا
S. Aghwar	0	0	0	0	0	0	0	0	0	0	0	0	0	0	الاغوار الجنوبية / الكرك
S. Shouneh	0	0	0	0	0	0	0	0	0	0	0	0	0	0	الشونة الجنوبية / البلقاء
Tafleeh	0	0	0	0	0	0	1	0	0	0	0	0	0	0	مديرية صحة الطفيلة
UNRWA	0	0	0	0	0	0	0	0	0	0	0	0	0	0	الأونروا
Zarqa	0	0	0	0	0	0	0	1	0	0	0	0	0	0	مديرية صحة الزرقاء
<b>Total</b>	<b>1</b>	<b>6</b>	<b>0</b>	<b>0</b>	<b>0</b>	<b>0</b>	<b>6</b>	<b>4</b>	<b>8</b>	<b>5</b>	<b>4</b>	<b>8</b>	<b>2</b>	<b>2</b>	<b>المجموع</b>

Cases of Pertussis														اصابات السعال الديكي	
By month														حسب الاشهر	
2008 - 2021 Jordan														الاردن ٢٠٠٨ - ٢٠٢١	
Year	2008	2009	2010	2011	2012	2013	2014	2015	2016	2017	2018	2019	2020	2021	الشهر
January	0	0	0	0	0	0	0	1	0	0	0	2	1	0	كانون ثاني
February	0	0	0	0	0	0	0	0	1	1	4	3	0	0	شباط
March	0	0	0	0	0	0	0	1	0	0	0	0	1	0	آذار
April	0	4	0	0	0	0	0	0	2	3	0	0	0	0	نيسان
May	0	2	0	0	0	0	0	0	1	0	0	1	0	0	ايار
June	0	0	0	0	0	0	0	1	0	0	0	1	0	1	حزيران
July	0	0	0	0	0	0	0	0	0	0	0	1	0	0	تموز
August	0	0	0	0	0	0	1	0	1	0	0	0	0	0	اب
September	0	0	0	0	0	0	0	0	1	0	0	0	0	0	ايلول
October	1	0	0	0	0	0	0	0	0	0	0	0	0	0	تشرين اول
November	0	0	0	0	0	0	2	0	2	0	0	0	0	0	تشرين ثاني
December	0	0	0	0	0	0	3	1	0	1	0	0	0	1	كانون اول
<b>Total</b>	<b>1</b>	<b>6</b>	<b>0</b>	<b>0</b>	<b>0</b>	<b>0</b>	<b>6</b>	<b>4</b>	<b>8</b>	<b>5</b>	<b>4</b>	<b>8</b>	<b>2</b>	<b>2</b>	<b>المجموع</b>

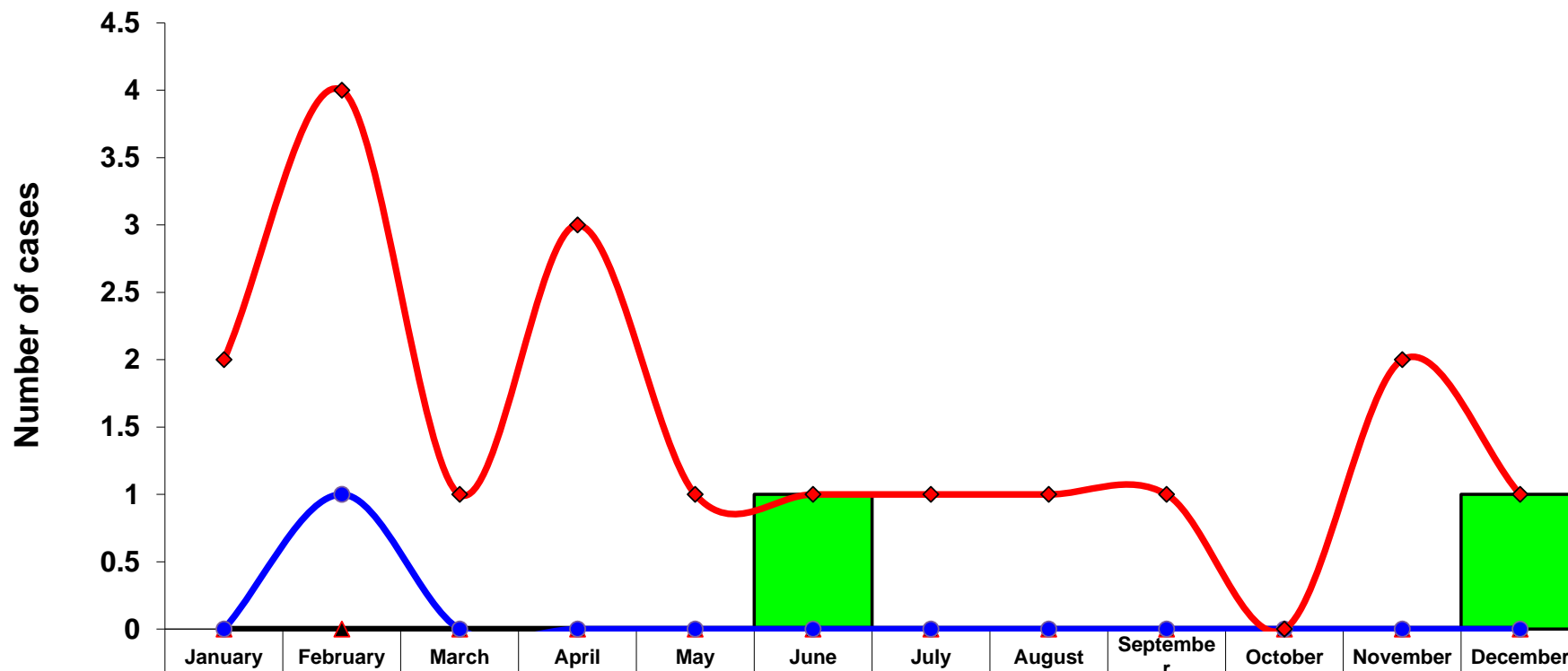
I.R.	0.02	0.1	0.00	0.00	0.00	0.00	0.09	0.06	0.1	0.05	0.04	0.08	0.02	0.02
------	------	-----	------	------	------	------	------	------	-----	------	------	------	------	------

**Cases of Pertussis  
By Reporting Sites , Age & Sex, Jordan,2021**

اصابات السعال الديكي  
حسب مراكز التبليغ والفئات العمرية والجنس،الأردن، ٢٠٢١

Age Groups		Ajloon	Al-Koura	Amman	Aqaba	Balqa	Bani Kenan	Der Alla	E. Amman	Irbid	Jarash	Karak	Maan	Madaba	Mafraq	N. Aghwar	N. Badia	Petra	Ramtha	Rwashed	S. Aghwar	S. Shouneh	Tafileh	UNRWA	Zarqa	Total sex	Total	
Less than 1	M	0	0	0	0	0	0	0	0	1	0	0	0	0	0	0	0	0	0	0	0	0	0	0	0	1	1	
	F	0	0	0	0	0	0	0	0	0	0	0	0	0	0	0	0	0	0	0	0	0	0	0	0	0	0	0
1 - 4	M	0	0	0	0	0	0	0	0	0	0	0	0	0	0	0	0	0	0	0	0	0	0	0	0	0	0	0
	F	0	0	0	0	0	0	0	0	0	0	0	0	0	0	0	0	0	0	0	0	0	0	0	0	0	0	0
5 - 9	M	0	0	0	0	0	0	0	0	0	0	0	0	0	0	0	0	1	0	0	0	0	0	0	0	0	1	1
	F	0	0	0	0	0	0	0	0	0	0	0	0	0	0	0	0	0	0	0	0	0	0	0	0	0	0	0
10 - 14	M	0	0	0	0	0	0	0	0	0	0	0	0	0	0	0	0	0	0	0	0	0	0	0	0	0	0	0
	F	0	0	0	0	0	0	0	0	0	0	0	0	0	0	0	0	0	0	0	0	0	0	0	0	0	0	0
15 - 19	M	0	0	0	0	0	0	0	0	0	0	0	0	0	0	0	0	0	0	0	0	0	0	0	0	0	0	0
	F	0	0	0	0	0	0	0	0	0	0	0	0	0	0	0	0	0	0	0	0	0	0	0	0	0	0	0
20 +	M	0	0	0	0	0	0	0	0	0	0	0	0	0	0	0	0	0	0	0	0	0	0	0	0	0	0	0
	F	0	0	0	0	0	0	0	0	0	0	0	0	0	0	0	0	0	0	0	0	0	0	0	0	0	0	0
2021		0	0	0	0	0	0	0	0	1	0	0	0	0	0	0	0	1	0	0	0	0	0	0	0	0	2	2

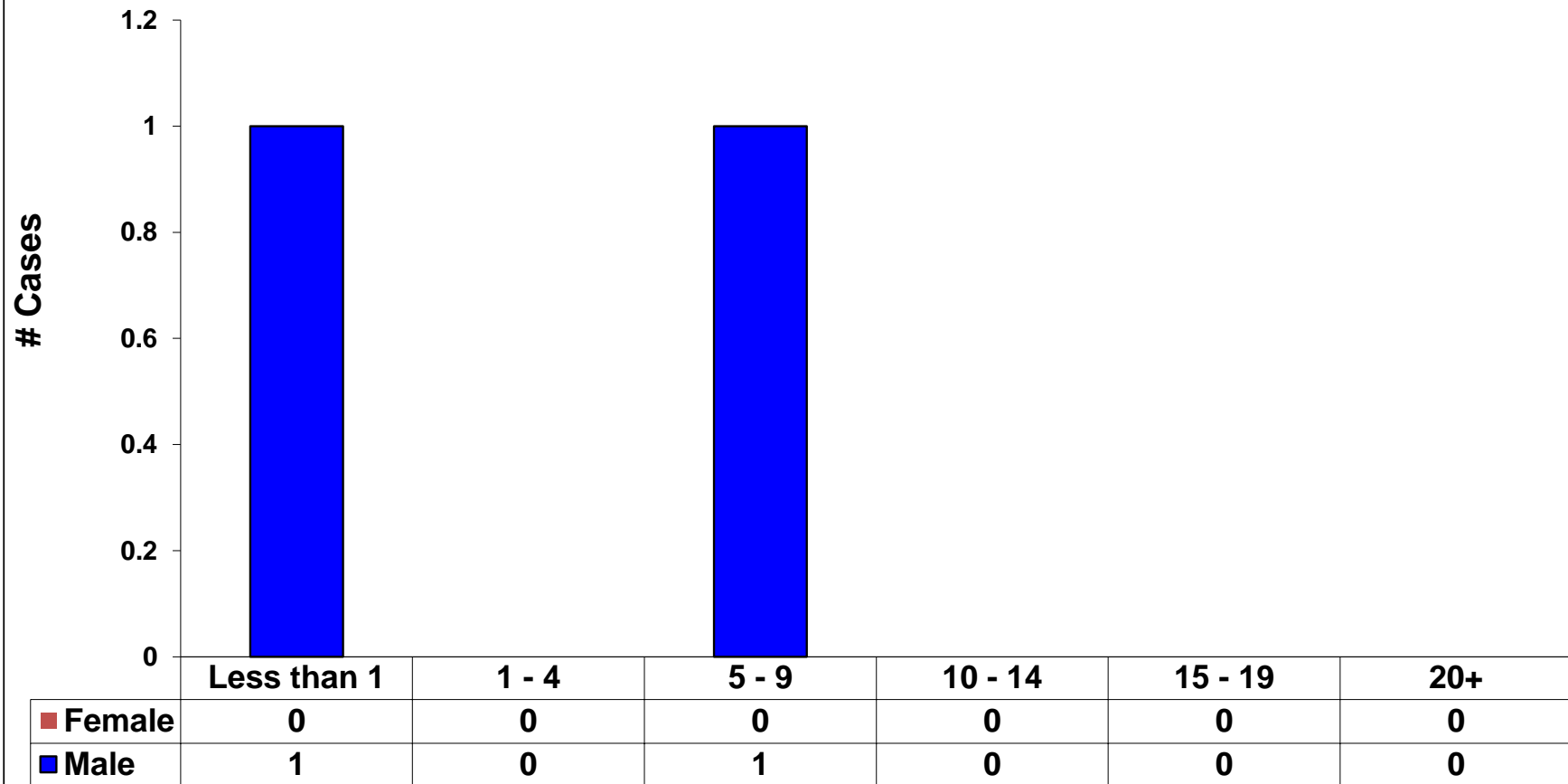
### Pertussis cases by month compared with Maximum, Minimum and Median Endemic index, Jordan 2021



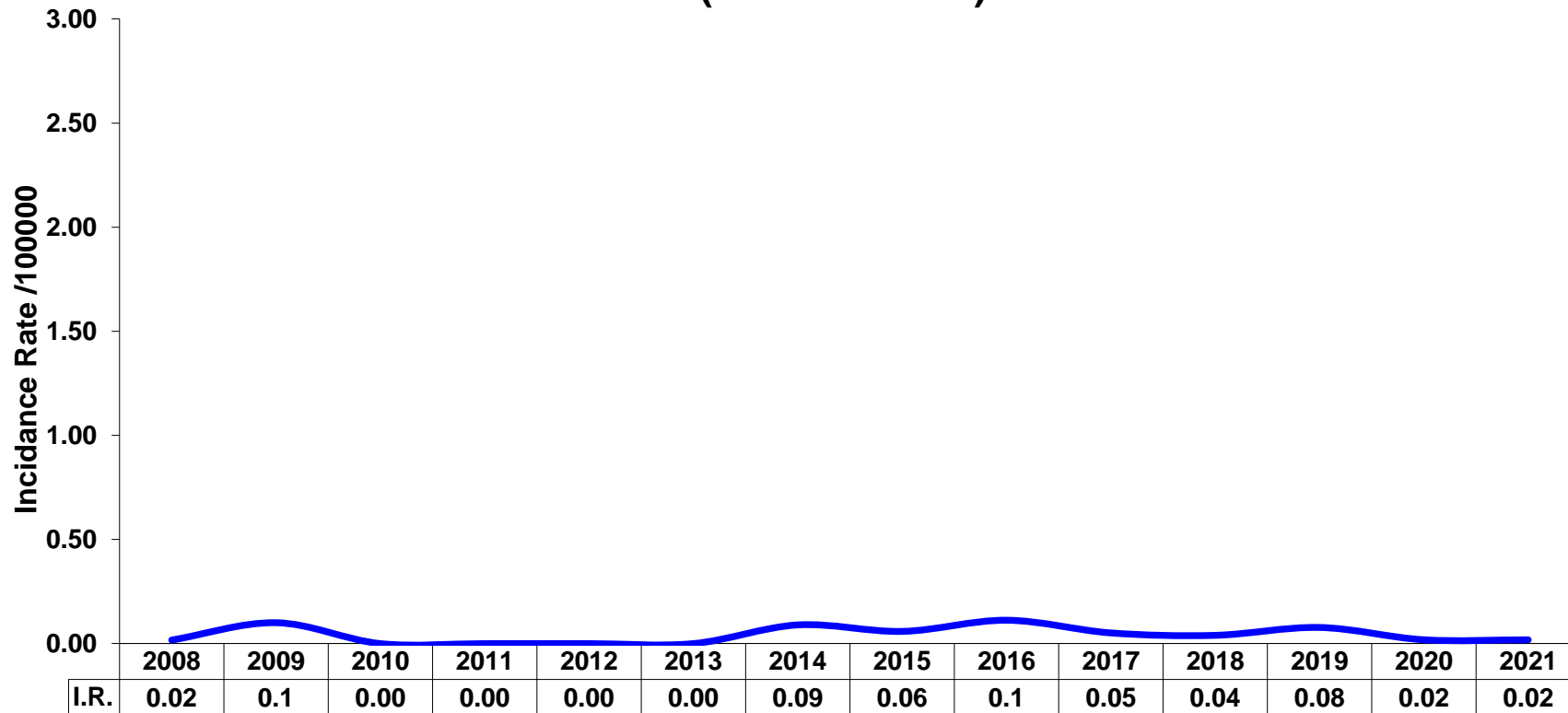
<span style="color: green;">■</span> 2021	0	0	0	0	0	1	0	0	0	0	0	1
<span style="color: black;">▲</span> Minimum	0	0	0	0	0	0	0	0	0	0	0	0
<span style="color: blue;">●</span> Median	0	1	0	0	0	0	0	0	0	0	0	0
<span style="color: red;">◆</span> Maximum	2	4	1	3	1	1	1	1	1	0	2	1

■ 2021    
 ▲ Minimum    
 ● Median    
 ◆ Maximum

Distribution of **Pertussis Cses** by age group and sex, Jordan, 2021



**Incidence Rate /100000 of **Pertussis Cases** by year,  
Jordan 2008-2021  
(Secular trend)**



Years

الدفتيريا  
**Diphtheria**



**Cases of Diphtheria  
By Reporting Sites  
2008 - 2021 Jordan**

**اصابات الدفتيريا  
حسب مراكز التبليغ  
الاردن ٢٠٠٨ - ٢٠٢١**

Reporting Sites	2008	2009	2010	2011	2012	2013	2014	2015	2016	2017	2018	2019	2020	2021	مراكز التبليغ
Ajloon	0	0	0	0	0	0	0	0	0	0	0	0	0	0	مديرية صحة عجلون
Al-Koura	0	0	0	0	0	0	0	0	0	0	0	0	0	0	الكورة / اربد
Amman	0	0	0	0	0	0	0	0	0	0	0	0	0	0	مديرية صحة العاصمة
Aqaba	0	0	0	0	0	0	0	0	0	0	0	0	0	0	مديرية صحة العقبة
Balqa	0	0	0	0	0	0	0	0	0	0	0	0	0	0	مديرية صحة البلقاء
Bani Kenana	0	0	0	0	0	0	0	0	0	0	0	0	0	0	بني كنانة / اربد
Der Alla	0	0	0	0	0	0	0	0	0	0	0	0	0	0	دير علا / البلقاء
E. Amman	0	0	0	0	0	0	0	0	0	0	0	0	0	0	شرق عمان / العاصمة
Irbid	0	0	0	0	0	0	0	0	0	0	0	0	0	0	مديرية صحة اربد
Jarash	0	0	0	0	0	0	0	0	0	0	0	0	0	0	مديرية صحة جرش
Karak	0	0	0	0	0	0	0	0	0	0	0	0	0	0	مديرية صحة الكرك
Maan	0	0	0	0	0	0	0	0	0	0	0	0	0	0	مديرية صحة معان
Madaba	0	0	0	0	0	0	0	0	0	0	0	0	0	0	مديرية صحة مادبا
Mafraq	0	0	0	0	0	0	0	0	0	0	0	0	0	0	مديرية صحة المفرق
N. Aghwar	0	0	0	0	0	0	0	0	0	0	0	0	0	0	الاغوار الشمالية / اربد
N. Badia	0	0	0	0	0	0	0	0	0	0	0	0	0	0	البادية الشمالية / المفرق
Petra	0	0	0	0	0	0	0	0	0	0	0	0	0	0	البتراء
Ramtha	0	0	0	0	0	0	0	0	0	0	0	0	0	0	مديرية صحة الرمثا
S. Aghwar	0	0	0	0	0	0	0	0	0	0	0	0	0	0	الاغوار الجنوبية / الكرك
S. Shouneh	0	0	0	0	0	0	0	0	0	0	0	0	0	0	الشونة الجنوبية / البلقاء
Tafileh	0	0	0	0	0	0	0	0	0	0	0	0	0	0	مديرية صحة الطفيلة
UNRWA	0	0	0	0	0	0	0	0	0	0	0	0	0	0	الأونروا
Zarqa	0	0	0	0	0	0	0	0	0	0	0	0	0	0	مديرية صحة الزرقاء
<b>Total</b>	<b>0</b>	<b>0</b>	<b>0</b>	<b>0</b>	<b>0</b>	<b>0</b>	<b>0</b>	<b>0</b>	<b>0</b>	<b>0</b>	<b>0</b>	<b>0</b>	<b>0</b>	<b>0</b>	<b>المجموع</b>

**Cases of Diphtheria  
by month  
2008 - 2021 Jordan**

**اصابات الدفتيريا  
حسب الاشهر  
الاردن ٢٠٠٨ - ٢٠٢١**

Year Month	2008	2009	2010	2011	2012	2013	2014	2015	2016	2017	2018	2019	2020	2021	الشهر
January	0	0	0	0	0	0	0	0	0	0	0	0	0	0	كانون ثاني
February	0	0	0	0	0	0	0	0	0	0	0	0	0	0	شباط
March	0	0	0	0	0	0	0	0	0	0	0	0	0	0	آذار
April	0	0	0	0	0	0	0	0	0	0	0	0	0	0	نيسان
May	0	0	0	0	0	0	0	0	0	0	0	0	0	0	ايار
June	0	0	0	0	0	0	0	0	0	0	0	0	0	0	حزيران
July	0	0	0	0	0	0	0	0	0	0	0	0	0	0	تموز
August	0	0	0	0	0	0	0	0	0	0	0	0	0	0	اب
September	0	0	0	0	0	0	0	0	0	0	0	0	0	0	ايلول
October	0	0	0	0	0	0	0	0	0	0	0	0	0	0	تشرين اول
November	0	0	0	0	0	0	0	0	0	0	0	0	0	0	تشرين ثاني
December	0	0	0	0	0	0	0	0	0	0	0	0	0	0	كانون اول
<b>Total</b>	<b>0</b>	<b>0</b>	<b>0</b>	<b>0</b>	<b>0</b>	<b>0</b>	<b>0</b>	<b>0</b>	<b>0</b>	<b>0</b>	<b>0</b>	<b>0</b>	<b>0</b>	<b>0</b>	<b>المجموع</b>


I.R.	0.0	0.0	0.0	0.0	0.0	0.0	0.0	0.0	0.0	0.0	0.0	0.0	0.0	0.0	0.0
------	-----	-----	-----	-----	-----	-----	-----	-----	-----	-----	-----	-----	-----	-----	-----

**Cases of Diphtheria  
By Reporting Sites , Age & Sex, Jordan,2021**

اصابات الدفتيريا  
حسب مراكز التبليغ والفئات العمرية والجنس،الأردن، ٢٠٢١

<i>Age Groups</i>		<i>Ajloon</i>	<i>Al-Koura</i>	<i>Amman</i>	<i>Aqaba</i>	<i>Balqa</i>	<i>Bani Kenan</i>	<i>Der Alla</i>	<i>E. Amman</i>	<i>Irbid</i>	<i>Jarash</i>	<i>Karak</i>	<i>Maan</i>	<i>Madaba</i>	<i>Mafraq</i>	<i>N. Aghwar</i>	<i>N. Badia</i>	<i>Petra</i>	<i>Ramtha</i>	<i>Rwaished</i>	<i>S. Aghwar</i>	<i>S. Shouneh</i>	<i>Tafileh</i>	<i>UNRWA</i>	<i>Zarqa</i>	<i>Total sex</i>	<i>Total</i>	
Less than 1	M	0	0	0	0	0	0	0	0	0	0	0	0	0	0	0	0	0	0	0	0	0	0	0	0	0	0	
	F	0	0	0	0	0	0	0	0	0	0	0	0	0	0	0	0	0	0	0	0	0	0	0	0	0	0	0
1 - 4	M	0	0	0	0	0	0	0	0	0	0	0	0	0	0	0	0	0	0	0	0	0	0	0	0	0	0	0
	F	0	0	0	0	0	0	0	0	0	0	0	0	0	0	0	0	0	0	0	0	0	0	0	0	0	0	0
5 - 9	M	0	0	0	0	0	0	0	0	0	0	0	0	0	0	0	0	0	0	0	0	0	0	0	0	0	0	0
	F	0	0	0	0	0	0	0	0	0	0	0	0	0	0	0	0	0	0	0	0	0	0	0	0	0	0	0
10 - 14	M	0	0	0	0	0	0	0	0	0	0	0	0	0	0	0	0	0	0	0	0	0	0	0	0	0	0	0
	F	0	0	0	0	0	0	0	0	0	0	0	0	0	0	0	0	0	0	0	0	0	0	0	0	0	0	0
15 - 19	M	0	0	0	0	0	0	0	0	0	0	0	0	0	0	0	0	0	0	0	0	0	0	0	0	0	0	0
	F	0	0	0	0	0	0	0	0	0	0	0	0	0	0	0	0	0	0	0	0	0	0	0	0	0	0	0
20 +	M	0	0	0	0	0	0	0	0	0	0	0	0	0	0	0	0	0	0	0	0	0	0	0	0	0	0	0
	F	0	0	0	0	0	0	0	0	0	0	0	0	0	0	0	0	0	0	0	0	0	0	0	0	0	0	0
2021		0	0	0	0	0	0	0	0	0	0	0	0	0	0	0	0	0	0	0	0	0	0	0	0	0	0	0

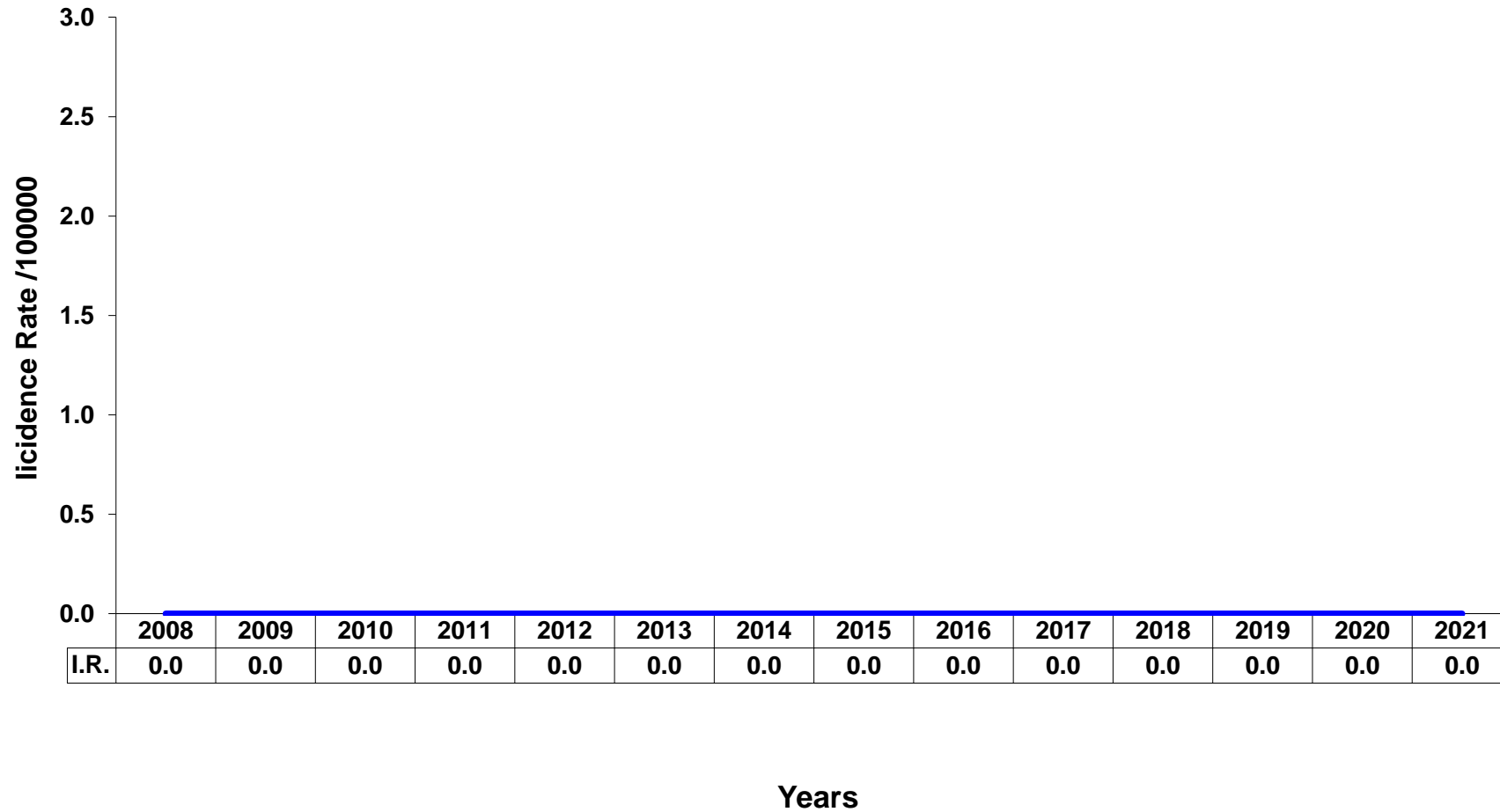
## Diphtheria cases by month compared with Maximum, Minimum and Median Endemic index, Jordan 2021



	January	February	March	April	May	June	July	August	September	October	November	December
2021	0	0	0	0	0	0	0	0	0	0	0	0
Minimum	0	0	0	0	0	0	0	0	0	0	0	0
Median	0	0	0	0	0	0	0	0	0	0	0	0
Maximum	0	0	0	0	0	0	0	0	0	0	0	0

2021    
  Minimum    
  Median    
  Maximum

**Incidence Rate /100000 of **Diphtheria Cases** by year,  
Jordan 2008-2021  
(Secular trend)**



أمراض الإسهال والإسهال المدمي  
**Diarrheal and Bloody Diarrheal Diseases**

**Cases of Diarrhea  
by Reporting Sites  
2008 - 2021 Jordan**

**حالات الاسهال المائي  
حسب مراكز التبليغ  
الأردن ٢٠٠٨ - ٢٠٢١**

Reporting Sites	2008	2009	2010	2011	2012	2013	2014	2015	2016	2017	2018	2019	2020	2021	مراكز التبليغ
Ajloon	5161	3866	4693	3658	3317	3448	3041	2526	2710	2306	1808	2177	1016	1284	مديرية صحة عجلون
Al-Koura	1904	1911	2096	1829	1707	1631	1537	1516	1615	1523	825	601	389	411	الكورة / اربد
Amman	11024	9599	10721	9236	8289	7991	8019	7621	6876	4172	2948	2744	1300	2225	مديرية صحة العاصمة
Aqaba	3300	2635	2623	1913	2285	1610	1858	1680	1466	1100	1203	1119	455	1054	مديرية صحة العقبة
Balqa	9419	7926	7729	6693	8124	7658	7422	5935	5238	4148	3308	2570	930	1601	مديرية صحة البلقاء
Bani Kenana	1296	1057	1319	1287	1437	1347	1284	1450	1158	1163	920	888	630	1012	بني كنانة / اربد
Der Alla	3213	2600	2562	2260	2582	2414	2479	2092	1537	1209	778	811	134	373	دير علا / البلقاء
E. Amman	11820	9302	9059	7975	8553	8106	7284	6225	6043	5671	3985	3198	1792	2058	شرق عمان / العاصمة
Irbid	12146	11146	12336	7802	9490	9193	9146	7745	7505	7053	5416	5582	2656	3707	مديرية صحة إربد
Jarash	5246	3181	3228	3244	3031	3153	2071	1846	1687	1525	1478	1448	1037	1376	مديرية صحة جرش
Karak	2015	2756	2918	2864	4763	5155	5480	5566	5438	4413	3420	2961	2078	2743	مديرية صحة الكرك
Maan	2885	4139	4190	3616	4484	4685	5937	3087	2358	2105	2281	2289	1673	2280	مديرية صحة معان
Madaba	5000	5310	6118	5542	4888	5857	4948	4206	3457	2612	2433	2581	1111	1431	مديرية صحة مادبا
Mafrq	8704	5774	6403	4375	4870	4613	4088	3328	4035	3822	3483	2082	738	982	مديرية صحة المفرق
N. Aghwar	2658	2219	2841	2406	2317	2267	2262	1602	2022	1671	1410	1053	700	1052	الأغوار الشمالية / اربد
N. Badia	2481	2812	3508	2051	1824	1903	1880	1663	1146	1108	851	637	469	628	البادية الشمالية / المفرق
Petra	0	0	0	0	0	0	0	0	0	55	99	469	371	570	البتراء
Ramtha	2258	3057	3707	2380	2533	2825	2269	1484	1394	1208	1257	1533	1013	1234	مديرية صحة الرمثا
S. Aghwar	3818	3709	3866	3329	4538	4945	3100	2797	2597	2098	1990	1780	1341	1628	الأغوار الجنوبية / الكرك
S. Shouneh	2459	2619	2762	2470	2102	1872	2442	2144	1677	1512	1455	1385	292	614	الشونة الجنوبية / البلقاء
Tafileh	1769	1621	1686	1683	1704	1644	1749	1273	1243	1446	858	769	193	320	مديرية صحة الطفيلة
UNRWA	20534	20626	22626	19213	17649	15223	15053	13810	13342	11614	11154	8644	5061	8662	الأونروا
Zarqa	16535	14390	14137	11565	11883	11371	13147	9960	6028	5155	3912	5192	1328	2170	مديرية صحة الزرقاء
<b>Total</b>	<b>135645</b>	<b>122255</b>	<b>131128</b>	<b>107391</b>	<b>112370</b>	<b>108911</b>	<b>106496</b>	<b>89556</b>	<b>80572</b>	<b>68689</b>	<b>57272</b>	<b>52513</b>	<b>26707</b>	<b>39415</b>	<b>المجموع</b>

**Cases of Diarrhea  
by month  
2008 - 2021 Jordan**

حالات الاسهال المائي  
حسب الاشهر والسنوات  
الاردن ٢٠٠٨ - ٢٠٢١

Year Month	2008	2009	2010	2011	2012	2013	2014	2015	2016	2017	2018	2019	2020	2021	الشهر
January	7263	8011	8133	6650	7030	6995	6593	5191	5190	5761	4534	3886	3098	2425	كانون ثاني
February	6087	7233	7547	6166	6229	6953	6879	6514	5357	5217	3965	3612	2932	2362	شباط
March	7335	9145	10254	7230	6891	7554	7458	8125	7038	5586	4291	3944	938	2895	آذار
April	11913	8909	11116	7200	8538	10151	10902	6797	6392	6423	5066	4465	76	2129	نيسان
May	14198	10749	12899	9812	12376	11528	11741	8641	9386	7510	5489	4451	217	2927	ايار
June	16001	15000	13732	12537	11956	12297	11468	11875	6465	5351	5059	5781	2921	6194	حزيران
July	15068	12012	11568	10713	12329	10619	9525	7710	6185	6237	6155	5936	3180	3354	تموز
August	12497	10728	11754	9746	7696	8259	8429	7508	7889	5580	4266	3581	3023	3970	اب
September	12963	11377	10569	10090	9592	8416	9249	7226	6200	5105	4422	3802	2867	3215	ايلول
October	12247	10664	11664	10557	12192	9498	7792	6634	7226	6631	5402	4961	2488	3559	تشرين اول
November	9560	8972	11965	8894	10060	8926	8205	6277	8063	5021	4623	3935	2111	3823	تشرين ثاني
December	10513	9455	9927	7796	7481	7715	8255	7058	5181	4267	4000	4159	2856	2562	كانون اول
<b>Total</b>	<b>135645</b>	<b>122255</b>	<b>131128</b>	<b>107391</b>	<b>112370</b>	<b>108911</b>	<b>106496</b>	<b>89556</b>	<b>80572</b>	<b>68689</b>	<b>57272</b>	<b>52513</b>	<b>26707</b>	<b>39415</b>	<b>المجموع</b>

I.R/100,000	23.7	20.4	21.5	17.2	17.6	14.9	16.0	13.1	12.1	7.1	5.7	5.1	2.5	3.6
-------------	------	------	------	------	------	------	------	------	------	-----	-----	-----	-----	-----



## Cases of Diarrhea

By Reporting Sites , Age & Sex, Jordan,2021

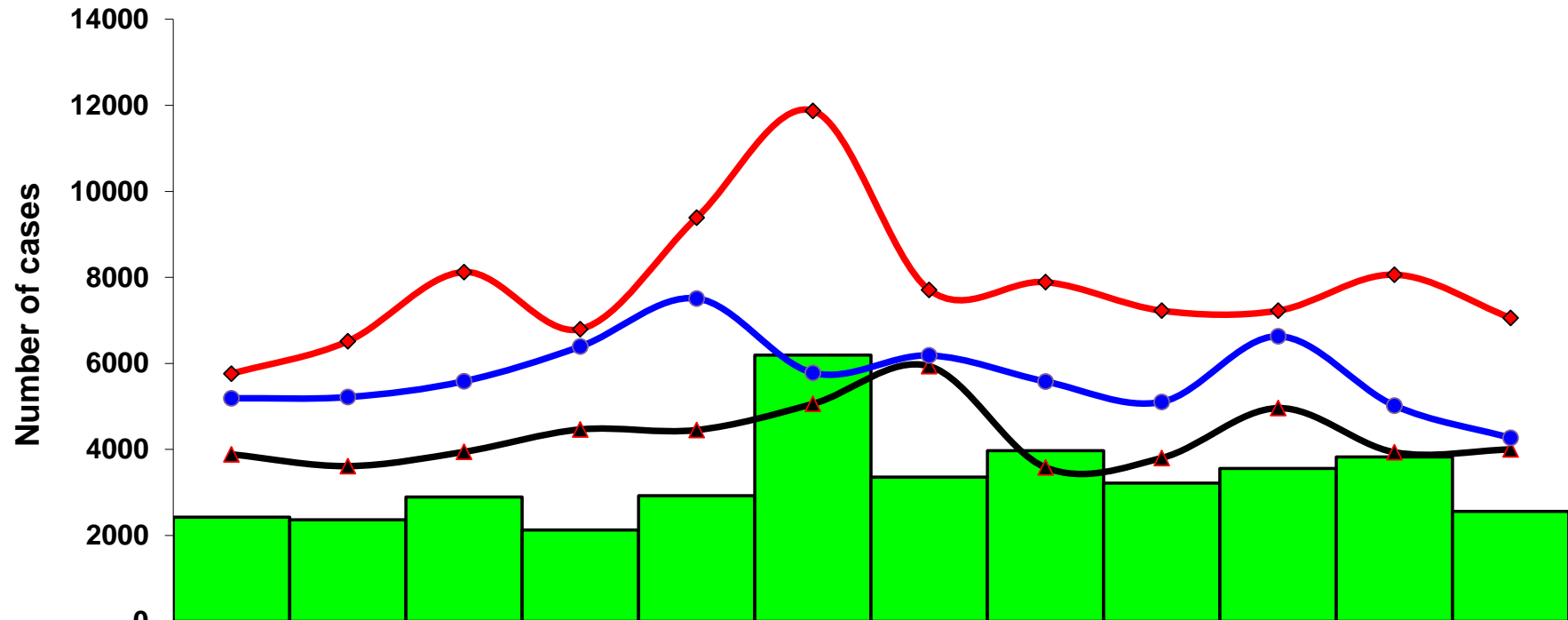
Jordan 2021

حالات الاسهال المائي

حسب مراكز التبليغ والفئات العمرية والجنس،الأردن، ٢٠٢١

Age Groups		Ajloon	Al-Koura	Amman	Aqaba	Balqa	Bani Kenan	Der Alla	E. Amman	Irbid	Jarash	Karak	Maan	Madaba	Mafraq	N. Aghwar	N. Badia	Petra	Ramtha	Rwaished	S. Aghwar	S. Shouneh	Tajfileh	UNRWA	Zarqa	Total sex	Total
Less than 1	M	53	22	188	82	303	112	45	169	253	181	341	176	181	84	68	38	69	173	2	198	103	6	672	181	3700	7576
	F	46	21	210	92	310	119	45	163	263	181	318	188	182	79	56	31	73	164	1	234	77	7	840	176	3876	
1 - 4	M	161	68	403	106	289	205	107	204	652	203	336	313	215	207	142	145	39	135	1	271	117	46	1485	539	6389	12021
	F	166	57	341	87	218	169	72	243	587	183	226	305	187	182	109	97	55	126	4	335	67	48	1326	442	5632	
5 - 9	M	97	42	243	95	90	97	17	208	408	151	168	237	140	86	67	79	31	76	10	79	43	33	720	235	3452	6495
	F	62	42	194	82	76	57	10	200	304	133	145	239	131	83	64	72	58	69	9	82	29	26	713	163	3043	
10 - 14	M	65	24	105	75	47	60	6	122	208	66	91	158	64	26	49	6	39	45	1	54	16	13	432	88	1860	3579
	F	32	8	113	80	43	32	4	110	160	63	84	139	72	22	45	6	53	47	2	56	11	14	463	60	1719	
15 - 19	M	38	11	45	68	34	22	8	93	98	23	40	58	36	11	45	2	52	11	0	48	0	9	392	41	1185	2392
	F	37	8	54	74	44	6	3	99	89	32	49	40	36	7	52	2	38	33	1	47	6	9	407	34	1207	
20 +	M	240	59	150	123	61	74	30	220	299	73	459	229	86	98	161	44	32	199	9	93	80	50	577	107	3553	7352
	F	287	49	179	90	86	59	26	227	386	87	486	198	101	97	194	58	31	156	8	131	65	59	635	104	3799	
2021		1284	411	2225	1054	1601	1012	373	2058	3707	1376	2743	2280	1431	982	1052	580	570	1234	48	1628	614	320	8662	2170	39415	39415

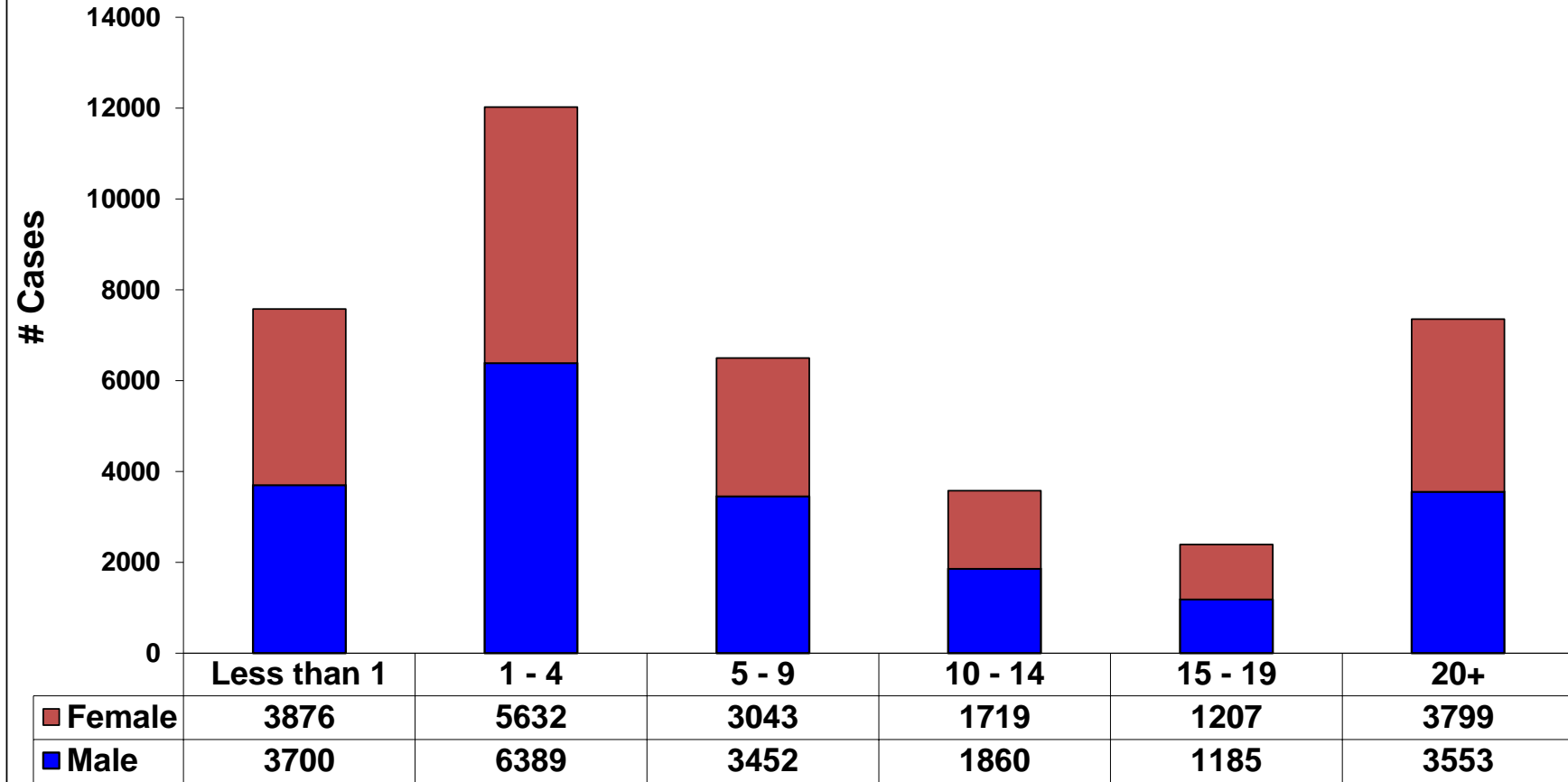
## Diarrhea cases by month compared with Maximum, Minimum and Median Endemic index, Jordan 2021



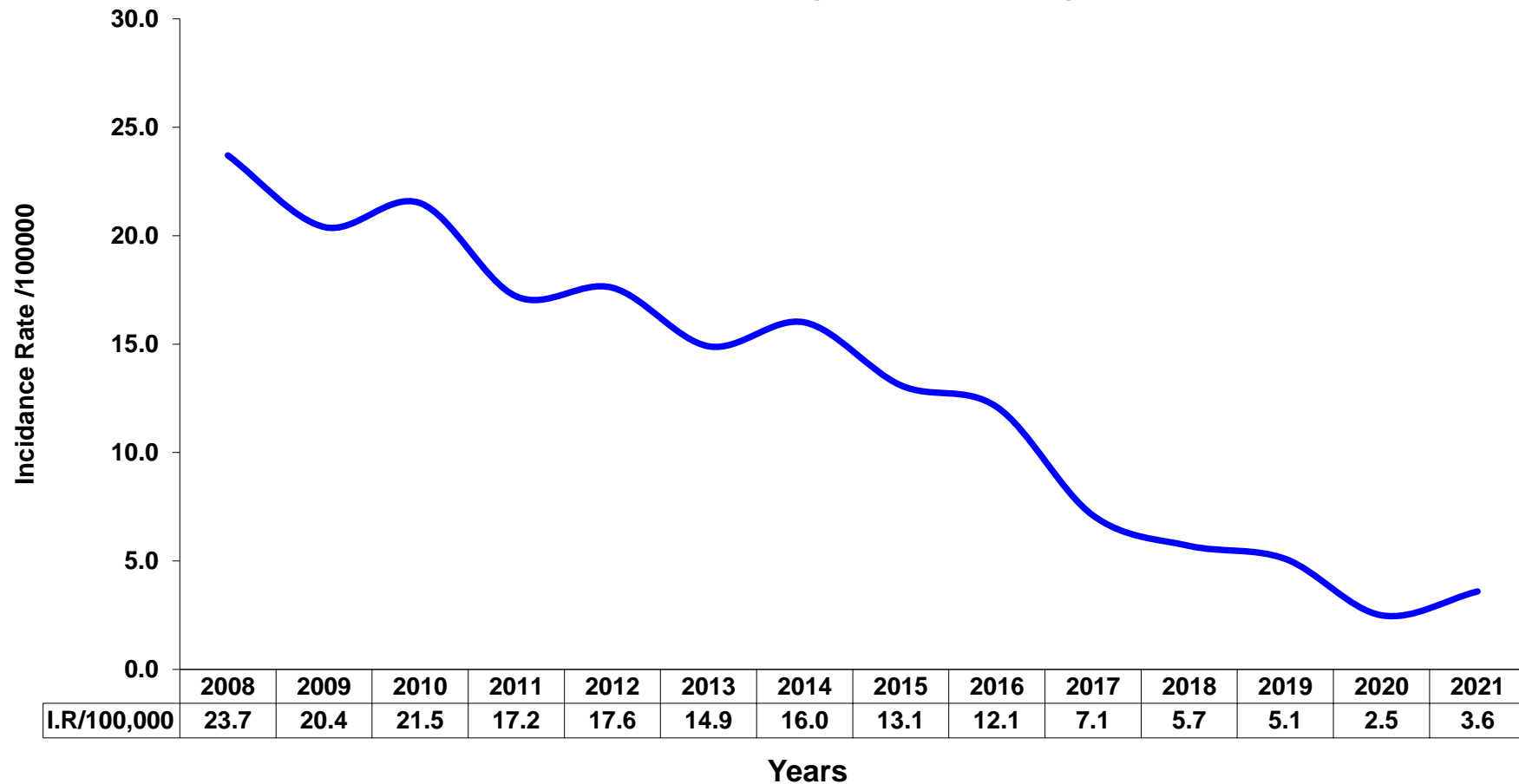
	January	February	March	April	May	June	July	August	September	October	November	December
2021	2425	2362	2895	2129	2927	6194	3354	3970	3215	3559	3823	2562
Minimum	3886	3612	3944	4465	4451	5059	5936	3581	3802	4961	3935	4000
Median	5190	5217	5586	6392	7510	5781	6185	5580	5105	6631	5021	4267
Maximum	5761	6514	8125	6797	9386	11875	7710	7889	7226	7226	8063	7058

٢٠٢١    
  Minimum    
  Median    
  Maximum

**Distribution of Diarrhea Cases by age group and sex, Jordan, 2021**



**Incidence Rate /100000 of **Diarrhea** by year, Jordan 2008-2021  
(Secular trend)**



**Stool Culture Results by Reporting Sites  
Jordan - 2021**

نتائج زراعة البراز حسب مراكز التبليغ  
الأردن - ٢٠٢١

Reporting Sites	cases			Amoeba	Giardia	Mic. S. Total	+ve Cholera	Screening Cholera	E. Coli	Salmonella	Shingella	Cult. S.Total	Rota Virus	Death	Aquasal	مراكز التبليغ
	M	F	Total													
Ajloon	654	630	1284	12	0	429	0	51	0	0	1	204	0	0	1070	مديرية صحة عجلون
Al-Koura	226	185	411	0	0	89	0	17	0	0	0	45	0	0	0	الكورة / اربد
Amman	1134	1091	2225	42	5	239	0	0	0	0	0	0	0	0	1096	مديرية صحة العاصمة
Aqaba	549	505	1054	315	25	466	0	0	0	0	0	0	0	0	1362	مديرية صحة العقبة
Balqa	824	777	1601	476	131	2402	0	103	0	2	2	241	0	0	596	مديرية صحة البلقاء
Bani Kenana	570	442	1012	0	0	211	0	0	0	4	1	211	0	0	1018	بني كنانة / اربد
Der Alla	213	160	373	43	50	416	0	0	0	0	0	24	0	0	548	دير علا / البلقاء
E. Amman	1016	1042	2058	130	40	1816	0	0	0	0	0	0	0	0	2299	شرق عمان / العاصمة
Irbid	1918	1789	3707	382	0	2049	0	279	0	1	2	279	19	0	8388	مديرية صحة اربد
Jarash	697	679	1376	0	0	441	0	77	0	0	0	78	0	0	1415	مديرية صحة جرش
Karak	1435	1308	2743	2	0	851	0	0	0	0	0	579	0	0	2535	مديرية صحة الكرك
Maan	1171	1109	2280	0	0	0	0	0	0	0	0	0	0	0	0	مديرية صحة معان
Madaba	722	709	1431	25	0	612	0	0	0	0	0	0	0	0	283	مديرية صحة مادبا
Mafraq	512	470	982	116	2	242	0	192	0	1	0	126	0	0	1522	مديرية صحة المفرق
N. Aghwar	532	520	1052	44	2	68	0	0	0	0	0	0	0	0	980	الاعوار الشمالية / اربد
N. Badia	337	291	628	1	0	261	0	10	0	0	0	0	0	0	201	البادية الشمالية / المفرق
Petra	262	308	570	5	0	0	0	0	0	0	0	0	0	0	0	البتراء
Ramtha	639	595	1234	147	2	1076	0	61	0	0	0	64	1	0	90	مديرية صحة الرمثا
S. Aghwar	743	885	1628	379	137	702	0	78	0	0	0	79	0	0	905	الاعوار الجنوبية / الكرك
S. Shouneh	359	255	614	158	94	1026	0	27	0	0	0	59	0	0	685	الشوثة الجنوبية / البلقاء
Tafileh	157	163	320	0	0	0	0	0	0	0	0	0	0	0	0	مديرية صحة الطفيلة
UNRWA	4278	4384	8662	252	2	1244	0	0	0	0	0	0	0	0	9733	الأونروا
Zarqa	1191	979	2170	73	27	0	0	912	0	0	0	0	0	0	3968	مديرية صحة الزرقاء
<b>Total</b>	<b>20139</b>	<b>19276</b>	<b>39415</b>	<b>2602</b>	<b>517</b>	<b>14640</b>	<b>0</b>	<b>1807</b>	<b>0</b>	<b>8</b>	<b>6</b>	<b>1989</b>	<b>20</b>	<b>0</b>	<b>38694</b>	<b>المجموع</b>

Cases of Diarrhoea Admitted To Hospitals

حالات الاسهال المدخلة الى المستشفيات

2021 by Reporting Sites

حسب مراكز التبليغ 2021

Reporting Sites	Less Than 1		1-4		5 - 9		10 - 14		15-19		20 +		Total		Total
	M	F	M	F	M	F	M	F	M	F	M	F	M	F	
Ajloon	28	21	25	29	13	7	5	2	0	0	0	0	71	59	130
Al-Koura	8	10	14	17	0	4	0	0	0	0	0	0	22	31	53
Amman	0	0	0	0	0	0	0	0	0	0	0	0	0	0	0
Aqaba	0	0	0	0	0	0	0	0	0	0	0	0	0	0	0
Balqa	77	49	67	40	18	10	2	1	0	0	0	0	164	100	264
Bani Kenana	57	50	76	56	21	15	31	24	4	0	0	2	189	147	336
Der Alla	0	0	0	0	0	0	0	0	0	0	0	0	0	0	0
E. Amman	32	19	34	28	6	11	5	7	0	0	0	0	77	65	142
Irbid	78	56	103	73	32	29	4	6	0	0	0	0	217	164	381
Jarash	88	76	56	51	8	11	3	3	0	0	4	4	159	145	304
Karak	57	75	64	66	0	0	0	0	0	0	0	0	121	141	262
Maan	27	37	78	64	27	19	2	0	0	0	0	0	134	120	254
Madaba	37	20	18	24	6	6	2	1	4	4	8	13	75	68	143
Mafraq	26	16	21	18	4	6	1	1	0	0	0	0	52	41	93
N. Aghwar	0	0	0	0	0	0	0	0	0	0	0	0	0	0	0
N. Badia	23	19	24	11	1	6	0	0	0	0	0	0	48	36	84
Petra	0	0	0	0	0	0	0	0	0	0	0	0	0	0	0
Rantha	59	61	2	0	0	0	0	0	0	0	0	0	61	61	122
Rwashed	0	0	0	0	0	0	0	0	0	0	0	0	0	0	0
S. Aghwar	38	53	64	65	3	5	1	2	0	0	0	0	106	125	231
S. Shouneh	22	14	15	3	0	0	0	0	0	0	0	0	37	17	54
Tafleh	0	0	0	0	0	0	0	0	0	0	0	0	0	0	0
UNRWA	0	0	1	0	0	1	0	0	0	1	0	0	1	2	3
Zarqa	0	0	0	0	0	0	0	0	0	0	0	0	0	0	0
<b>Total</b>	<b>657</b>	<b>576</b>	<b>662</b>	<b>545</b>	<b>139</b>	<b>130</b>	<b>56</b>	<b>47</b>	<b>8</b>	<b>5</b>	<b>12</b>	<b>19</b>	<b>1534</b>	<b>1322</b>	<b>2856</b>

**Cases of Bloody Diarrhea  
By Reporting Sites  
2008 - 2021 Jordan**

**اصابات الاسهال الدموي  
حسب مراكز التبليغ  
الأردن ٢٠٠٨ - ٢٠٢١**

Reporting Sites	2008	2009	2010	2011	2012	2013	2014	2015	2016	2017	2018	2019	2020	2021	مراكز التبليغ
Ajloon	0	0	0	0	0	0	0	0	0	0	0	0	0	0	مديرية صحة عجلون
Al-Koura	4	0	2	0	25	0	1	2	0	0	1	1	0	0	الكورة / اربد
Amman	2	0	0	24	0	0	0	0	0	0	0	0	0	0	مديرية صحة العاصمة
Aqaba	0	0	0	0	0	0	0	0	0	0	0	0	0	0	مديرية صحة العقبة
Balqa	29	2	0	0	0	0	0	0	0	0	0	0	0	0	مديرية صحة البلقاء
Bani Kenana	0	0	0	1	0	0	0	0	0	0	0	0	0	0	بني كنانة / اربد
Der Alla	10	14	10	7	13	5	2	1	3	1	0	0	0	0	دير علا / البلقاء
E. Amman	37	10	8	2	0	1	4	0	2	0	0	2	0	0	شرق عمان / العاصمة
Irbid	209	17	56	72	50	81	32	63	21	25	16	14	5	5	مديرية صحة إربد
Jarash	81	7	3	6	0	0	0	12	1	0	0	0	0	0	مديرية صحة جرش
Karak	0	0	0	26	0	0	0	0	0	0	0	0	0	10	مديرية صحة الكرك
Maan	4	0	0	0	0	0	2	0	0	0	0	0	0	0	مديرية صحة معان
Madaba	3	0	0	0	0	0	3	1	0	0	0	0	0	0	مديرية صحة مادبا
Mafraq	12	12	2	3	0	0	10	9	0	2	0	0	0	0	مديرية صحة المفرق
N. Aghwar	0	0	25	1	0	0	0	0	1	0	1	0	0	0	الأغوار الشمالية / اربد
N. Badia	13	10	11	25	12	1	6	2	3	0	7	3	1	0	البادية الشمالية / المفرق
Petra	0	0	0	0	0	0	0	0	0	0	3	0	0	0	البتراء
Ramtha	14	5	30	27	31	19	35	20	2	4	1	0	0	0	مديرية صحة الرمثا
S. Aghwar	0	0	18	0	0	0	0	0	0	0	17	18	8	8	الأغوار الجنوبية / الكرك
S. Shouneh	0	0	3	3	0	0	0	4	0	0	0	0	0	0	الشونة الجنوبية / البلقاء
Tafleh	0	0	0	0	0	0	0	0	0	0	0	0	5	0	مديرية صحة الطفيلة
UNRWA	1960	1048	1028	719	403	172	291	279	109	70	36	6	2	13	الأونروا
Zarqa	0	0	0	0	0	2	1	9	0	0	0	0	1	0	مديرية صحة الزرقاء
<b>Total</b>	<b>2378</b>	<b>1125</b>	<b>1196</b>	<b>916</b>	<b>534</b>	<b>281</b>	<b>387</b>	<b>402</b>	<b>142</b>	<b>102</b>	<b>82</b>	<b>44</b>	<b>22</b>	<b>36</b>	<b>المجموع</b>

**Cases of Bloody Diarrhea  
by month  
2008 - 2021 Jordan**

**اصابات الاسهال الدموي  
حسب الاشهر  
الأردن ٢٠٠٨ - ٢٠٢١**

Year Month	2008	2009	2010	2011	2012	2013	2014	2015	2016	2017	2018	2019	2020	2021	الشهر
January	147	117	60	56	43	15	7	6	8	5	4	5	3	3	كانون ثاني
February	184	88	57	113	21	4	36	25	6	14	5	3	6	2	شباط
March	7	139	124	63	34	22	2	55	0	12	2	6	1	12	آذار
April	260	13	98	53	44	30	0	34	16	10	7	5	0	0	نيسان
May	266	101	106	113	66	39	64	44	8	20	6	0	0	0	ايار
June	388	93	104	137	52	68	58	55	17	7	10	4	0	0	حزيران
July	327	85	100	84	65	25	45	39	12	8	12	3	0	0	تموز
August	215	90	145	96	29	20	36	46	23	4	4	0	3	1	اب
September	181	146	87	62	50	4	65	23	6	7	7	7	0	6	ايلول
October	212	110	135	79	53	35	5	27	16	10	10	5	6	8	تشرين اول
November	100	77	113	21	42	7	34	32	22	3	10	4	0	4	تشرين ثاني
December	91	66	67	39	35	12	35	16	8	2	5	2	3	0	كانون اول
<b>Total</b>	<b>2378</b>	<b>1125</b>	<b>1196</b>	<b>916</b>	<b>534</b>	<b>281</b>	<b>387</b>	<b>402</b>	<b>142</b>	<b>102</b>	<b>82</b>	<b>44</b>	<b>22</b>	<b>36</b>	<b>المجموع</b>

I.R/100,000	40.7	18.8	19.6	14.7	8.4	4.3	5.8	5.9	2.0	1.0	0.8	0.4	0.2	0.3
-------------	------	------	------	------	-----	-----	-----	-----	-----	-----	-----	-----	-----	-----

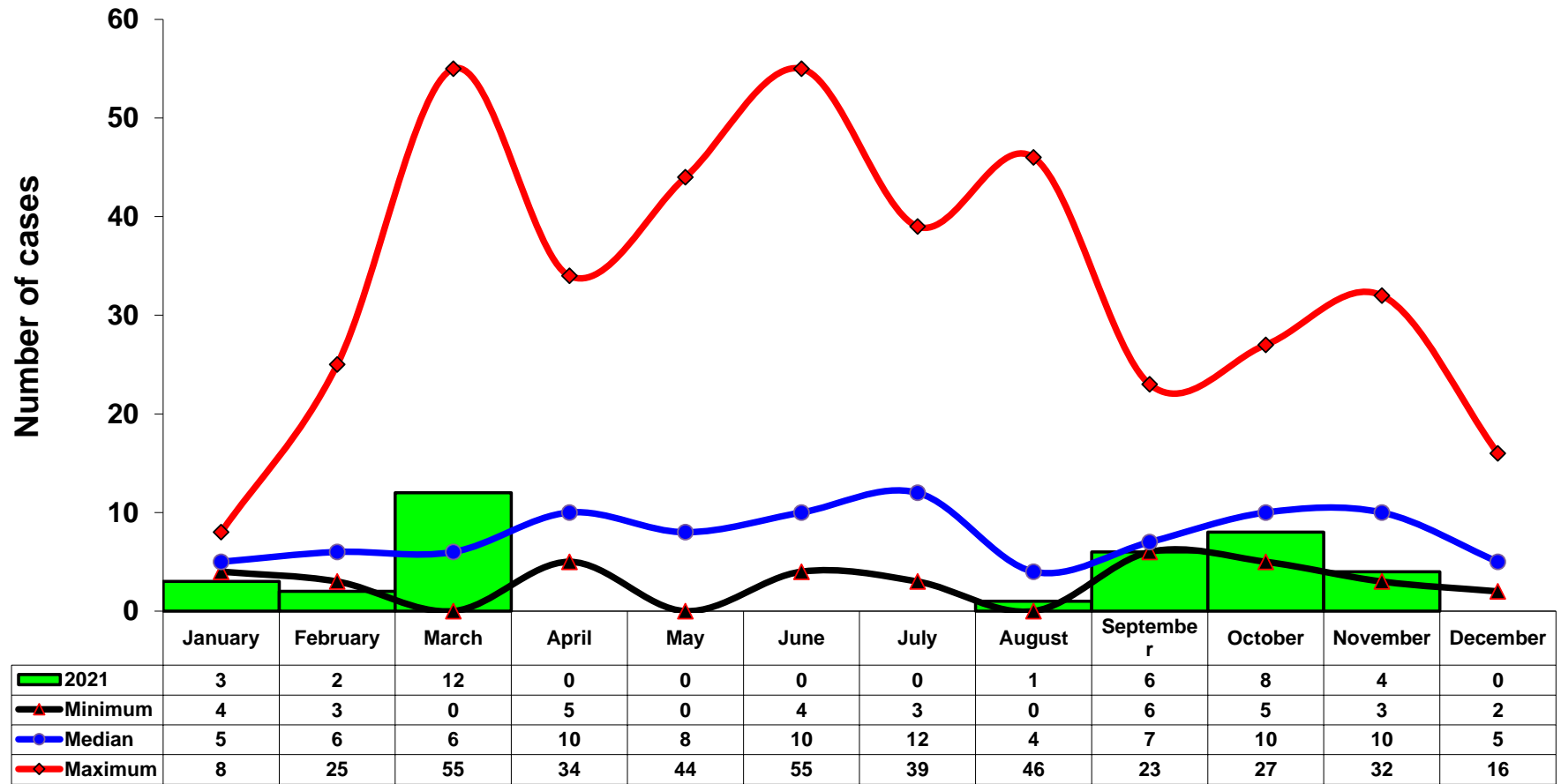


**Cases of Bloody Diarrhea  
By Reporting Sites , Age & Sex, Jordan,2021**

اصابات الاسهال الدموي  
حسب مراكز التبليغ والفئات العمرية والجنس،الأردن، ٢٠٢١

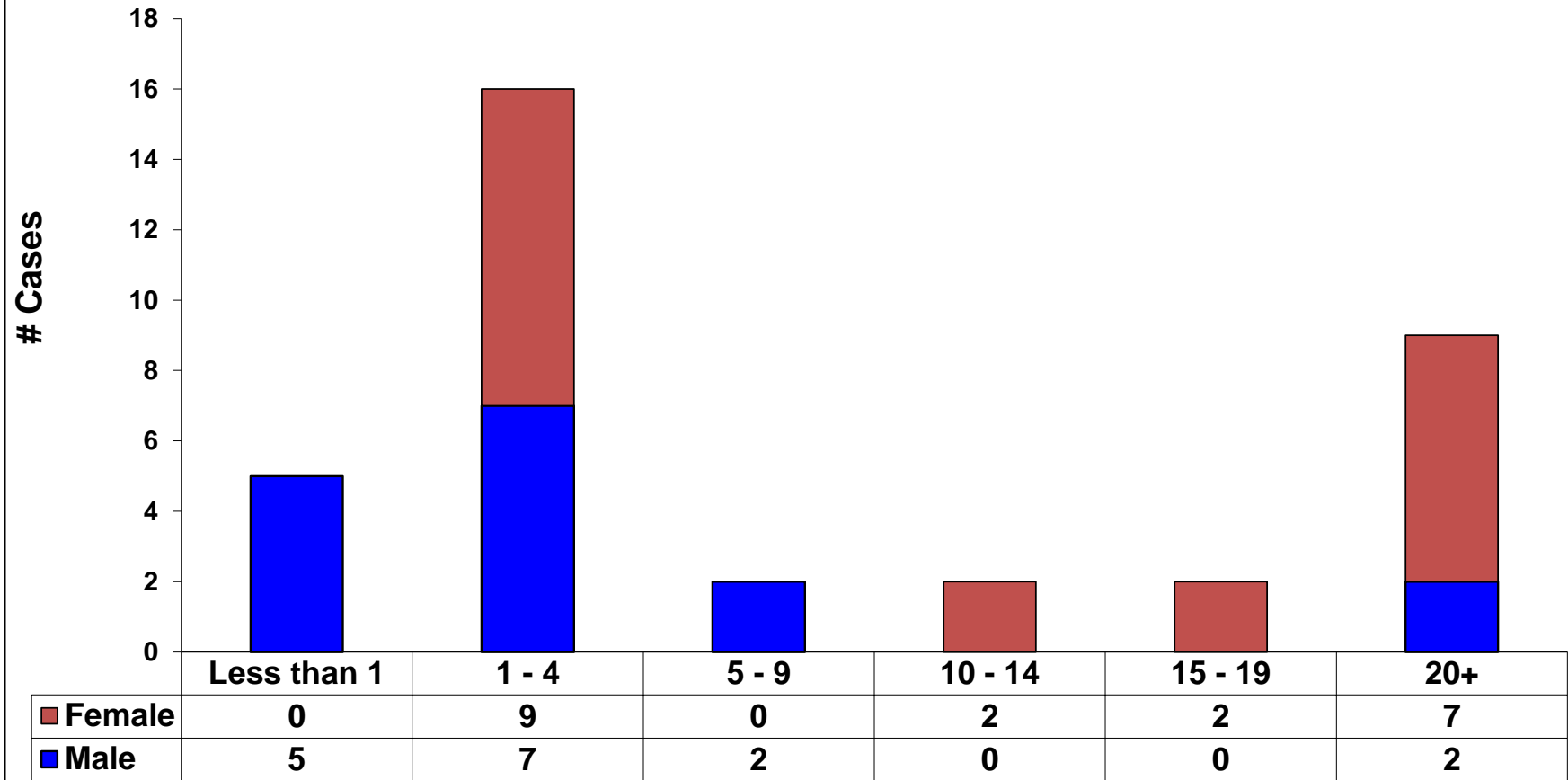
<i>Age Groups</i>		<i>Ajloon</i>	<i>Al-Koura</i>	<i>Amman</i>	<i>Aqaba</i>	<i>Balqa</i>	<i>Bani Kenan</i>	<i>Der Alla</i>	<i>E. Amman</i>	<i>Irbid</i>	<i>Jarash</i>	<i>Karak</i>	<i>Maan</i>	<i>Madaba</i>	<i>Mafrag</i>	<i>N. Aghwar</i>	<i>N. Badia</i>	<i>Petra</i>	<i>Ramtha</i>	<i>Rwaished</i>	<i>S. Aghwar</i>	<i>S. Shouneh</i>	<i>Tafileh</i>	<i>UNRWA</i>	<i>Zarqa</i>	<i>Total sex</i>	<i>Total</i>
Less than 1	M	0	0	0	0	0	0	0	0	3	0	0	0	0	0	0	0	0	0	0	0	0	2	0	0	5	5
	F	0	0	0	0	0	0	0	0	0	0	0	0	0	0	0	0	0	0	0	0	0	0	0	0	0	
1 - 4	M	0	0	0	0	0	0	0	0	1	0	5	0	0	0	0	0	0	0	0	0	0	1	0	0	7	16
	F	0	0	0	0	0	0	0	0	0	0	5	0	0	0	0	0	0	0	2	0	0	2	0	0	9	
5 - 9	M	0	0	0	0	0	0	0	0	0	0	0	0	0	0	0	0	0	0	0	0	0	2	0	0	2	2
	F	0	0	0	0	0	0	0	0	0	0	0	0	0	0	0	0	0	0	0	0	0	0	0	0	0	
10 - 14	M	0	0	0	0	0	0	0	0	0	0	0	0	0	0	0	0	0	0	0	0	0	0	0	0	0	2
	F	0	0	0	0	0	0	0	0	0	0	0	0	0	0	0	0	0	0	1	0	0	1	0	0	2	
15 - 19	M	0	0	0	0	0	0	0	0	0	0	0	0	0	0	0	0	0	0	0	0	0	0	0	0	0	2
	F	0	0	0	0	0	0	0	0	0	0	0	0	0	0	0	0	0	0	1	0	0	1	0	0	2	
20 +	M	0	0	0	0	0	0	0	0	0	0	0	0	0	0	0	0	0	0	1	0	0	1	0	1	2	9
	F	0	0	0	0	0	0	0	0	1	0	0	0	0	0	0	0	0	0	3	0	0	3	0	0	7	
2021		0	0	0	0	0	0	0	0	5	0	10	0	0	0	0	0	0	0	8	0	0	13	0	1	36	36

### Bloody Diarrhea cases by month compared with Maximum, Minimum and Median Endemic index, Jordan 2021

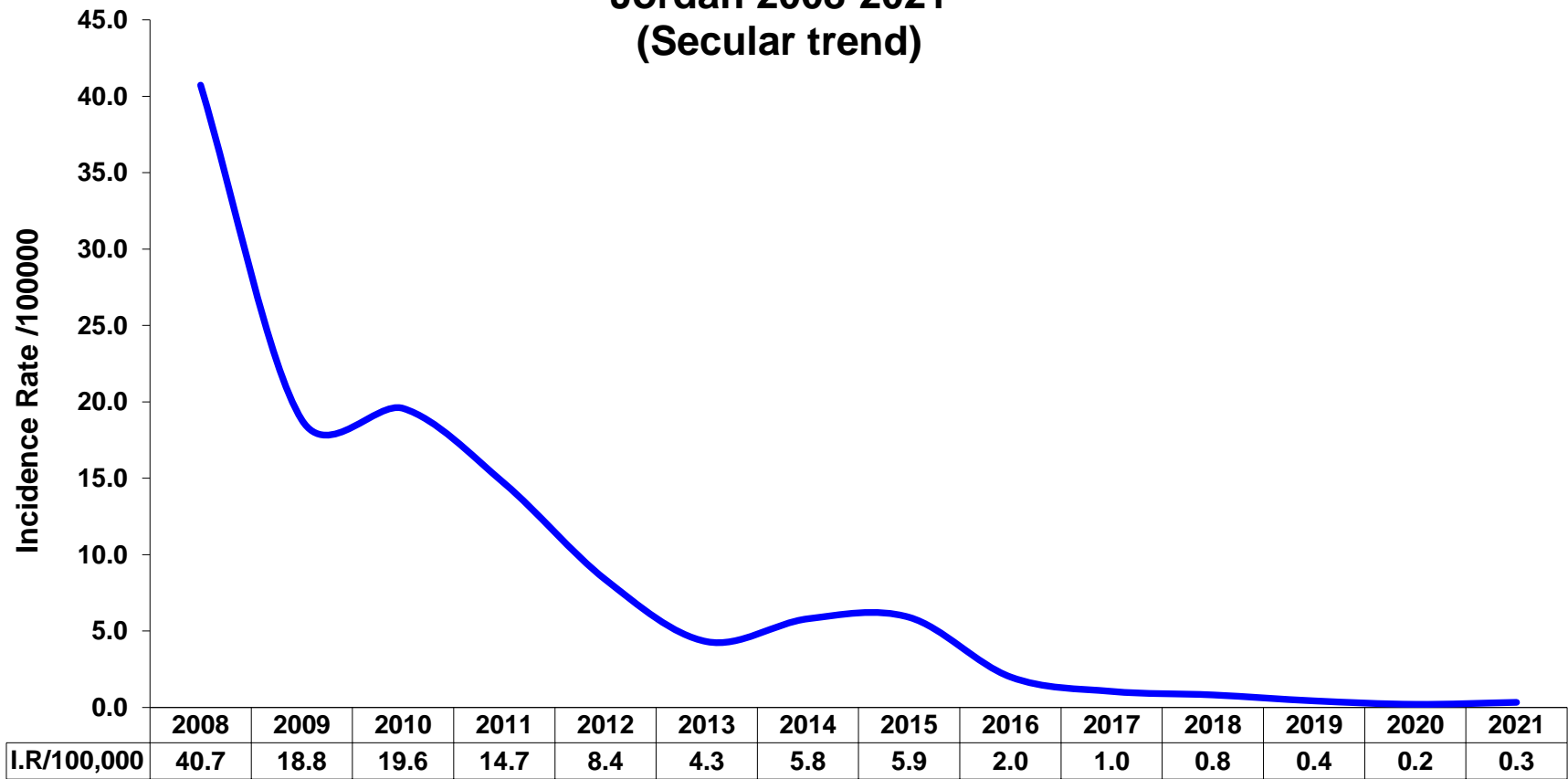


٢٠٢١    
  ▲ Minimum    
  Median    
  Maximum

**Distribution of Bloody Diarrhea by age group and sex,  
Jordan, 2021**

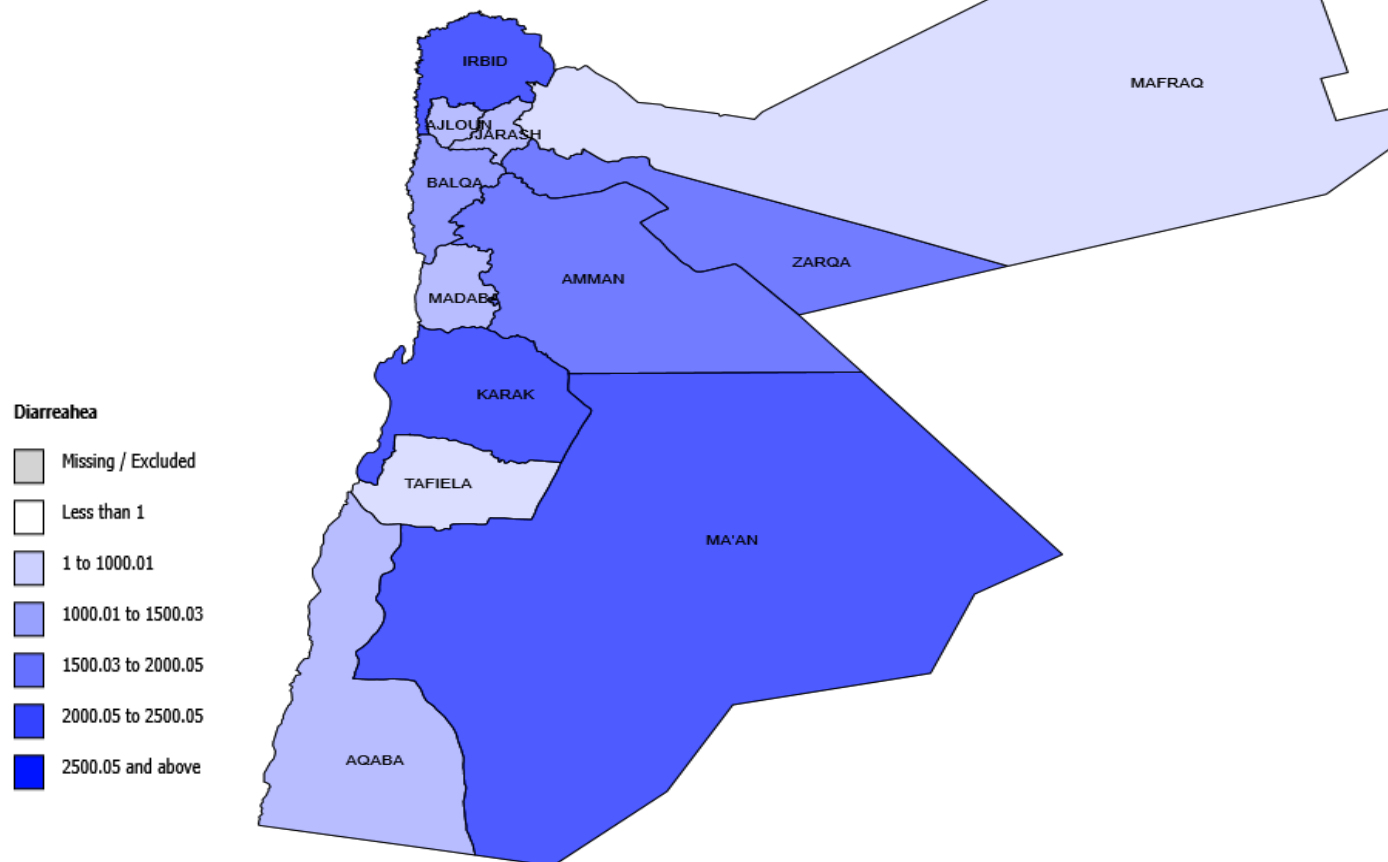


**Incidence Rate /100000 of **Bloody Diarrhea** Cases by year,  
Jordan 2008-2021  
(Secular trend)**



Years

## Diarrhea cases by Governorate Jordan, 2021



**التيفوئيد والبارا تيفوئيد**

**Typhoid & Paratyphoid**

**Cases of Typhoid & Para Typhoid  
By Reporting Sites  
2008 - 2021 Jordan**

**اصابات التيفويد والبارا تيفويد  
حسب مراكز التبليغ  
الاردن ٢٠٠٨ - ٢٠٢١**

Reporting Sites	2008	2009	2010	2011	2012	2013	2014	2015	2016	2017	2018	2019	2020	2021	مراكز التبليغ
Ajloon	0	0	0	0	0	0	0	0	0	0	0	0	0	0	مديرية صحة عجلون
Al-Koura	0	0	0	0	0	0	0	0	0	0	0	0	1	0	الكورة / اربد
Amman	1	1	1	1	0	0	0	2	1	8	1	3	3	0	مديرية صحة العاصمة
Aqaba	0	1	0	0	0	0	0	0	0	0	0	0	0	0	مديرية صحة العقبة
Balqa	1	0	0	0	0	1	1	0	3	0	2	2	0	0	مديرية صحة البلقاء
Bani Kenana	0	0	0	0	1	1	0	0	0	1	1	0	0	0	بني كنانة / اربد
Der Alla	0	1	0	0	1	2	11	5	1	1	1	1	0	0	دير علا / البلقاء
E. Amman	1	1	4	0	2	0	0	0	0	0	0	1	0	0	شرق عمان / العاصمة
Irbid	0	0	0	0	0	0	2	0	0	0	0	2	1	0	مديرية صحة اربد
Jarash	0	0	0	1	0	0	0	0	1	0	1	1	0	0	مديرية صحة جرش
Karak	0	1	1	0	0	0	0	0	0	0	0	0	1	0	مديرية صحة الكرك
Maan	0	1	0	0	0	0	0	1	0	1	1	0	0	0	مديرية صحة معان
Madaba	2	0	0	0	0	0	0	0	0	0	0	0	0	0	مديرية صحة مادبا
Mafraq	0	0	0	0	0	0	0	1	1	0	0	0	0	0	مديرية صحة المفرق
N. Aghwar	0	1	0	0	0	0	0	0	0	0	0	0	0	0	الاغوار الشمالية / اربد
N. Badia	0	0	0	0	0	0	0	0	0	0	0	0	0	0	البادية الشمالية / المفرق
Petra	0	0	0	0	0	0	0	0	0	0	0	2	0	0	البتراء
Ramtha	0	0	0	0	0	0	0	0	0	0	0	0	0	0	مديرية صحة الرمثا
S. Aghwar	0	0	0	0	0	0	1	0	0	0	1	1	0	0	الاغوار الجنوبية / الكرك
S. Shouneh	2	0	0	0	0	0	0	0	0	0	0	0	0	0	الشونة الجنوبية / البلقاء
Tafleeh	0	0	2	0	0	0	0	0	0	0	0	0	0	0	مديرية صحة الطفيلة
UNRWA	0	0	0	0	0	0	0	0	0	0	0	0	0	0	الأونروا
Zarqa	2	1	1	0	0	0	6	1	0	18	0	0	0	0	مديرية صحة الزرقاء
<b>Total</b>	<b>9</b>	<b>8</b>	<b>9</b>	<b>2</b>	<b>4</b>	<b>4</b>	<b>21</b>	<b>10</b>	<b>7</b>	<b>29</b>	<b>8</b>	<b>13</b>	<b>6</b>	<b>0</b>	<b>المجموع</b>

**Cases of Typhoid & ParaTyphoid  
by month  
2008 - 2021 Jordan**

**اصابات التيفويد والبارا تيفويد  
حسب الاشهر  
الاردن ٢٠٠٨ - ٢٠٢١**

Year Month	2008	2009	2010	2011	2012	2013	2014	2015	2016	2017	2018	2019	2020	2021	الشهر
January	0	0	0	0	0	0	0	0	1	0	1	0	0	0	كانون ثاني
February	0	0	1	0	0	0	0	2	1	1	0	2	0	0	شباط
March	3	0	2	0	0	3	0	1	1	0	1	3	0	0	آذار
April	0	3	2	0	0	0	4	2	0	13	2	2	0	0	نيسان
May	0	1	0	0	0	0	7	0	1	3	0	0	0	0	ايار
June	1	1	0	1	1	0	7	1	1	6	1	2	1	0	حزيران
July	2	2	0	0	1	0	1	1	0	1	2	2	4	0	تموز
August	0	0	0	1	0	0	2	0	0	1	0	0	1	0	اب
September	3	0	0	0	1	0	0	1	0	2	1	1	0	0	ايلول
October	0	0	1	0	0	0	0	1	1	0	0	0	0	0	تشرين اول
November	0	0	3	0	1	0	0	0	0	2	0	1	0	0	تشرين ثاني
December	0	1	0	0	0	1	0	1	1	0	0	0	0	0	كانون اول
<b>Total</b>	<b>9</b>	<b>8</b>	<b>9</b>	<b>2</b>	<b>4</b>	<b>4</b>	<b>21</b>	<b>10</b>	<b>7</b>	<b>29</b>	<b>8</b>	<b>13</b>	<b>6</b>	<b>0</b>	<b>المجموع</b>

I.R/100,000	0.2	0.1	0.1	0.0	0.1	0.1	0.3	0.1	0.1	0.3	0.1	0.1	0.1	0.0	
-------------	-----	-----	-----	-----	-----	-----	-----	-----	-----	-----	-----	-----	-----	-----	--

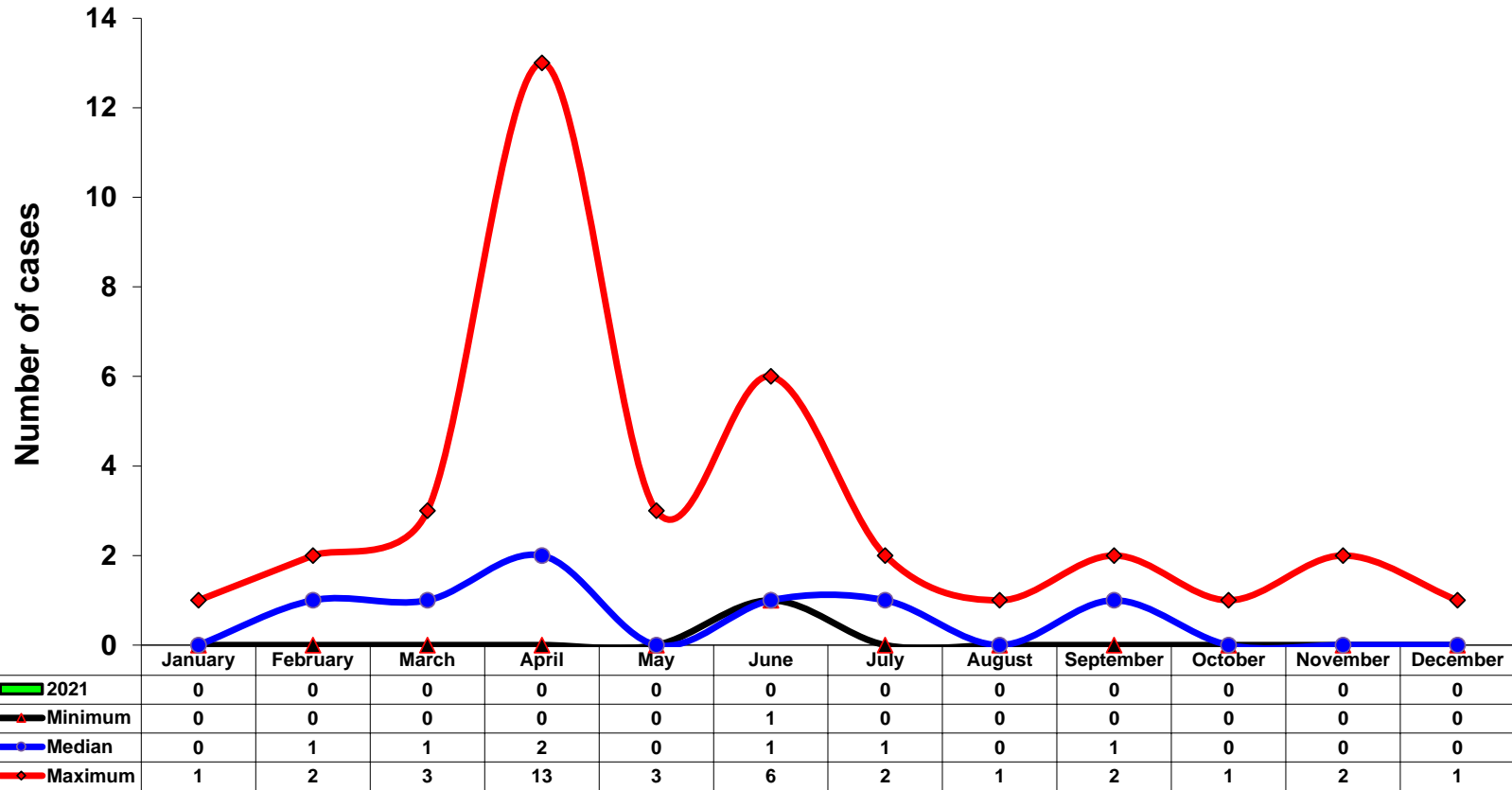


**Cases of Typhoid & Para Typhoid  
By Reporting Sites , Age & Sex, Jordan,2021**

اصابات التيفويد والبارا تيفويد  
حسب مراكز التبليغ والفئات العمرية والجنس،الأردن، ٢٠٢١

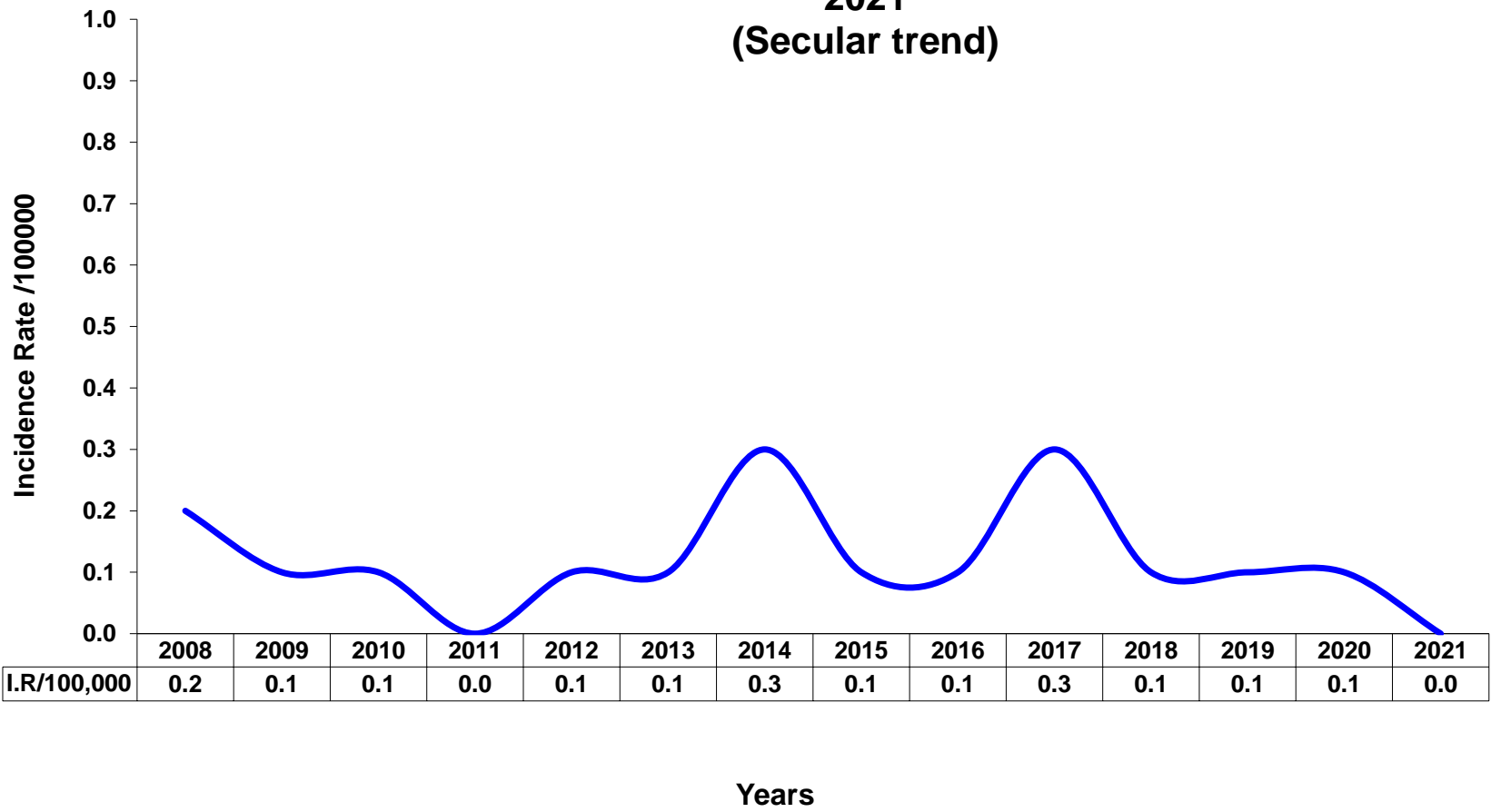
<i>Age Groups</i>		<i>Ajloon</i>	<i>Al-Koura</i>	<i>Amman</i>	<i>Aqaba</i>	<i>Balqa</i>	<i>Bani Kenan</i>	<i>Der Alla</i>	<i>E. Amman</i>	<i>Irbid</i>	<i>Jarash</i>	<i>Karak</i>	<i>Maan</i>	<i>Madaba</i>	<i>Mafrq</i>	<i>N. Aghwar</i>	<i>N. Badia</i>	<i>Petra</i>	<i>Ramtha</i>	<i>Rwashed</i>	<i>S. Aghwar</i>	<i>S. Shouneh</i>	<i>Tafileh</i>	<i>UNRWA</i>	<i>Zarqa</i>	<i>Total sex</i>	<i>Total</i>	
Less than 1	M	0	0	0	0	0	0	0	0	0	0	0	0	0	0	0	0	0	0	0	0	0	0	0	0	0	0	
	F	0	0	0	0	0	0	0	0	0	0	0	0	0	0	0	0	0	0	0	0	0	0	0	0	0	0	0
1 - 4	M	0	0	0	0	0	0	0	0	0	0	0	0	0	0	0	0	0	0	0	0	0	0	0	0	0	0	0
	F	0	0	0	0	0	0	0	0	0	0	0	0	0	0	0	0	0	0	0	0	0	0	0	0	0	0	0
5 - 9	M	0	0	0	0	0	0	0	0	0	0	0	0	0	0	0	0	0	0	0	0	0	0	0	0	0	0	0
	F	0	0	0	0	0	0	0	0	0	0	0	0	0	0	0	0	0	0	0	0	0	0	0	0	0	0	0
10 - 14	M	0	0	0	0	0	0	0	0	0	0	0	0	0	0	0	0	0	0	0	0	0	0	0	0	0	0	0
	F	0	0	0	0	0	0	0	0	0	0	0	0	0	0	0	0	0	0	0	0	0	0	0	0	0	0	0
15 - 19	M	0	0	0	0	0	0	0	0	0	0	0	0	0	0	0	0	0	0	0	0	0	0	0	0	0	0	0
	F	0	0	0	0	0	0	0	0	0	0	0	0	0	0	0	0	0	0	0	0	0	0	0	0	0	0	0
20 +	M	0	0	0	0	0	0	0	0	0	0	0	0	0	0	0	0	0	0	0	0	0	0	0	0	0	0	0
	F	0	0	0	0	0	0	0	0	0	0	0	0	0	0	0	0	0	0	0	0	0	0	0	0	0	0	0
2021		0	0	0	0	0	0	0	0	0	0	0	0	0	0	0	0	0	0	0	0	0	0	0	0	0	0	0

## Typhoid & Para Typhoid cases by month compared with Maximum, Minimum and Median Endemic index, Jordan 2021



■ 2021    
 ▲ Minimum    
 ● Median    
 ◆ Maximum

**Incidence Rate /100000 of Typhoid & Paratyphoid by year, Jordan 2008-2021  
(Secular trend)**



التسمم الغذائي

**FOOD POISONING**

**Cases of Food Poisoning  
By Reporting Sites  
2008 - 2021 Jordan**

اصابات التسمم الغذائي  
حسب مراكز التبليغ  
الأردن ٢٠٠٨ - ٢٠٢١

Reporting Sites	2008	2009	2010	2011	2012	2013	2014	2015	2016	2017	2018	2019	2020	2021	مراكز التبليغ
Ajloon	0	0	0	0	0	0	0	0	0	0	7	0	0	109	مديرية صحة عجلون
Al-Koura	0	32	4	148	5	7	4	24	0	0	16	14	0	5	الكورة / اربد
Amman	0	20	22	87	25	8	24	19	98	74	14	41	0	112	مديرية صحة العاصمة
Aqaba	0	0	0	0	0	0	0	0	0	0	6	0	0	0	مديرية صحة العقبة
Balqa	0	16	15	0	7	0	0	0	50	74	0	56	0	37	مديرية صحة البلقاء
Bani Kenana	0	0	0	0	16	0	0	0	0	6	0	16	0	13	بني كنانة / اربد
Der Alla	0	37	13	0	0	0	4	2	0	17	0	4	0	0	دير علا / البلقاء
E. Amman	0	0	0	17	7	8	19	4	0	0	3	0	0	0	شرق عمان / العاصمة
Irbid	0	35	37	30	16	0	27	4	101	245	45	4	0	19	مديرية صحة اربد
Jarash	0	0	33	16	21	0	0	27	9	15	15	87	43	89	مديرية صحة جرش
Karak	0	7	158	0	0	0	0	0	0	0	0	0	0	0	مديرية صحة الكرك
Maan	0	0	4	0	0	0	0	7	0	0	12	0	0	0	مديرية صحة معان
Madaba	0	26	12	32	0	28	15	35	14	16	2	0	0	0	مديرية صحة مادبا
Mafraq	0	0	45	42	5	15	6	4	20	29	0	60	0	26	مديرية صحة المفرق
N. Aghwar	0	16	14	5	0	13	1	6	0	28	17	9	0	11	الاغوار الشمالية / اربد
N. Badia	0	0	17	0	0	24	0	0	0	0	0	0	0	3	البادية الشمالية / المفرق
Petra	0	0	0	0	0	0	0	0	0	0	0	143	0	0	البتراء
Ramtha	0	0	14	0	36	4	0	0	9	14	6	0	0	0	مديرية صحة الرمثا
S. Aghwar	0	0	8	0	0	0	0	14	0	0	0	0	1	0	الاغوار الجنوبية / الكرك
S. Shouneh	0	3	24	30	0	0	16	0	0	0	0	0	0	0	الشونة الجنوبية / البلقاء
Tafleeh	0	0	0	18	0	0	0	10	0	35	0	0	0	0	مديرية صحة الطفيلة
UNRWA	0	0	0	0	0	0	0	0	0	0	0	0	0	0	الأونروا
Zarqa	0	0	0	0	0	0	0	0	10	15	8	0	0	0	مديرية صحة الزرقاء
<b>Total</b>	<b>0</b>	<b>192</b>	<b>420</b>	<b>425</b>	<b>138</b>	<b>107</b>	<b>116</b>	<b>156</b>	<b>311</b>	<b>568</b>	<b>151</b>	<b>434</b>	<b>44</b>	<b>424</b>	<b>المجموع</b>

**Cases of Food Poisoning  
by month  
2008 - 2021 Jordan**

اصابات التسمم الغذائي  
حسب الاشهر  
الاردن ٢٠٠٨ - ٢٠٢١

Year Month	2008	2009	2010	2011	2012	2013	2014	2015	2016	2017	2018	2019	2020	2021	الشهر
January	0	0	16	0	12	0	0	20	11	0	11	29	0	15	كانون ثاني
February	0	43	22	0	4	14	8	0	18	12	0	0	0	22	شباط
March	0	5	18	26	5	3	0	0	27	42	0	12	0	0	آذار
April	0	33	18	15	9	5	0	0	26	31	12	4	0	0	نيسان
May	0	33	27	38	11	4	0	26	19	46	4	13	0	52	ايار
June	0	20	56	203	16	20	0	47	39	25	6	28	6	80	حزيران
July	0	26	34	23	15	7	0	0	51	32	21	15	34	6	تموز
August	0	15	11	26	34	34	15	12	29	34	30	96	4	22	اب
September	0	4	171	11	9	14	31	8	46	274	34	0	0	5	ايلول
October	0	0	37	13	7	0	29	5	32	37	17	230	0	201	تشرين اول
November	0	2	9	7	0	0	6	0	5	31	7	3	0	0	تشرين ثاني
December	0	11	1	63	16	6	27	38	8	4	9	4	0	21	كانون اول
<b>Total</b>	<b>0</b>	<b>192</b>	<b>420</b>	<b>425</b>	<b>138</b>	<b>107</b>	<b>116</b>	<b>156</b>	<b>311</b>	<b>568</b>	<b>151</b>	<b>434</b>	<b>44</b>	<b>424</b>	<b>المجموع</b>

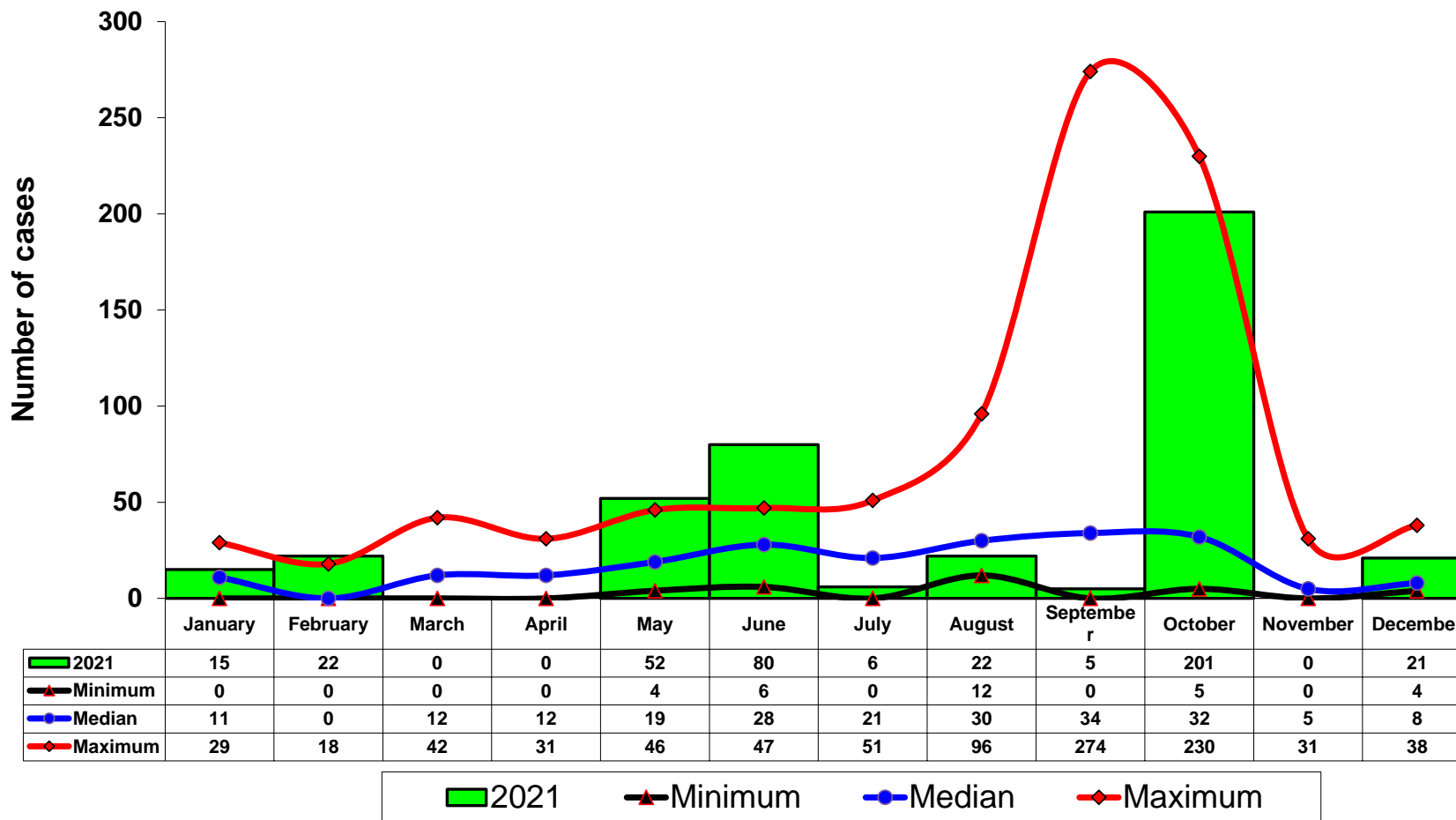
I.R/100,000	0.0	3.2	6.9	6.8	2.2	1.5	1.7	2.3	4.7	5.8	1.5	4.2	0.4	3.9	
-------------	-----	-----	-----	-----	-----	-----	-----	-----	-----	-----	-----	-----	-----	-----	--

**Cases of Food Poisoning  
By Reporting Sites , Age & Sex, Jordan,2021**

اصابات التسمم الغذائي  
حسب مراكز التبليغ والفئات العمرية والجنس،الأردن، ٢٠٢١

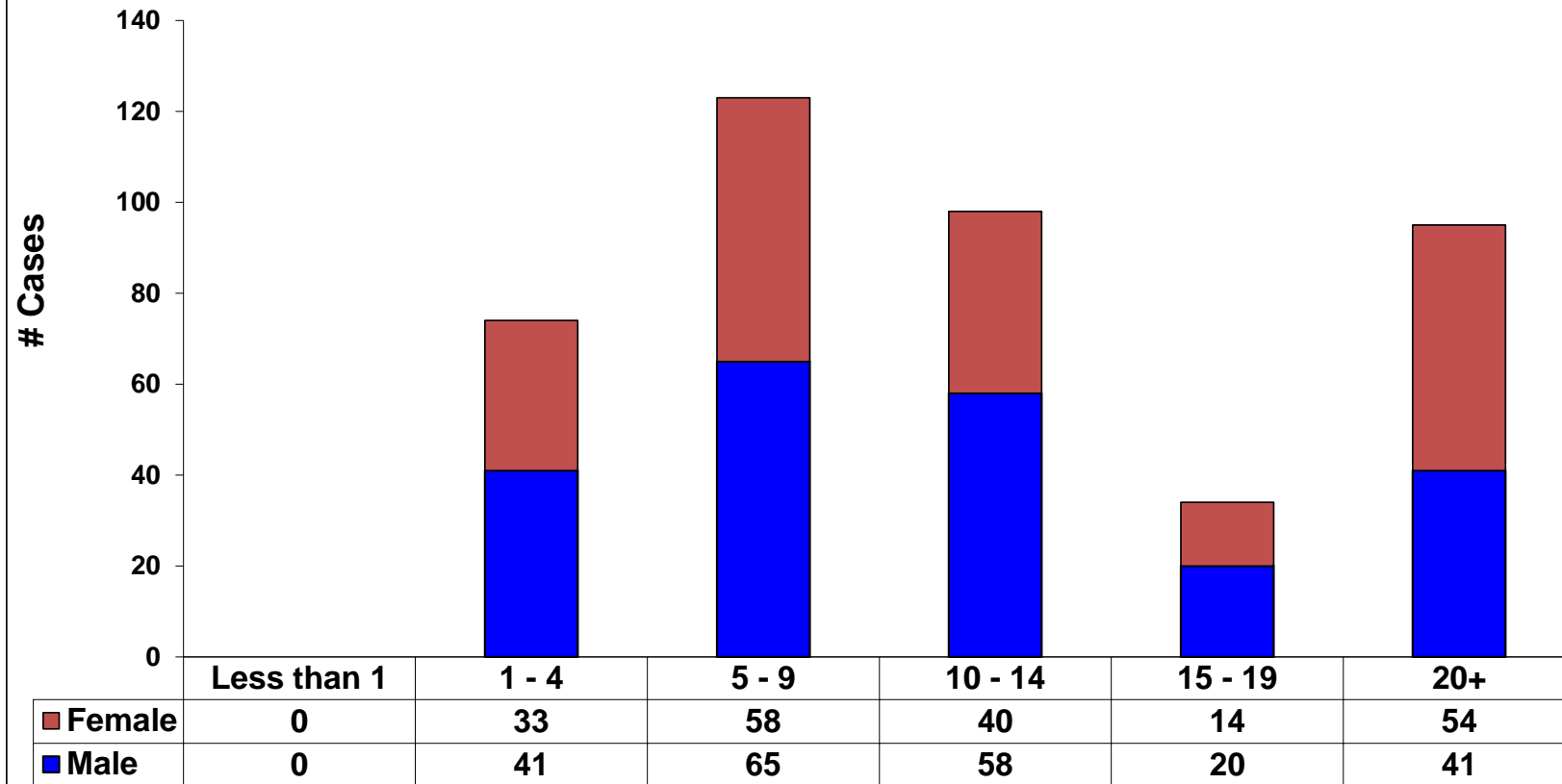
Age Groups		Ajloon	Al-Koura	Amman	Aqaba	Balqa	Bani Kenan	Der Alla	E. Amman	Irbid	Jarash	Karak	Maan	Madaba	Mafraq	N. Aghwar	N. Badia	Petra	Ramtha	Rwaished	S. Aghwar	S. Shouneh	Tafileh	UNRWA	Zarqa	Total sex	Total
Less than 1	M	0	0	0	0	0	0	0	0	0	0	0	0	0	0	0	0	0	0	0	0	0	0	0	0	0	0
	F	0	0	0	0	0	0	0	0	0	0	0	0	0	0	0	0	0	0	0	0	0	0	0	0	0	0
1 - 4	M	7	1	6	0	1	1	0	0	3	18	0	0	0	2	2	0	0	0	0	0	0	0	0	0	0	41
	F	6	0	7	0	3	2	0	0	1	9	0	0	0	3	2	0	0	0	0	0	0	0	0	0	0	33
5 - 9	M	23	1	13	0	6	1	0	0	2	13	0	0	0	5	0	1	0	0	0	0	0	0	0	0	0	65
	F	14	1	12	0	1	2	0	0	7	13	0	0	0	5	2	1	0	0	0	0	0	0	0	0	0	58
10 - 14	M	16	1	17	0	2	1	0	0	2	15	0	0	0	2	2	0	0	0	0	0	0	0	0	0	0	58
	F	12	1	6	0	3	1	0	0	1	10	0	0	0	3	2	1	0	0	0	0	0	0	0	0	0	40
15 - 19	M	6	0	2	0	5	1	0	0	1	5	0	0	0	0	0	0	0	0	0	0	0	0	0	0	0	20
	F	5	0	5	0	3	0	0	0	0	1	0	0	0	0	0	0	0	0	0	0	0	0	0	0	0	14
20 +	M	11	0	18	0	6	1	0	0	1	1	0	0	0	3	0	0	0	0	0	0	0	0	0	0	0	41
	F	9	0	26	0	7	3	0	0	1	4	0	0	0	3	1	0	0	0	0	0	0	0	0	0	0	54
2021		109	5	112	0	37	13	0	0	19	89	0	0	0	26	11	3	0	0	0	0	0	0	0	0	424	424

### Food Poisoning cases by month compared with Maximum, Minimum and Median Endemic index, Jordan 2021

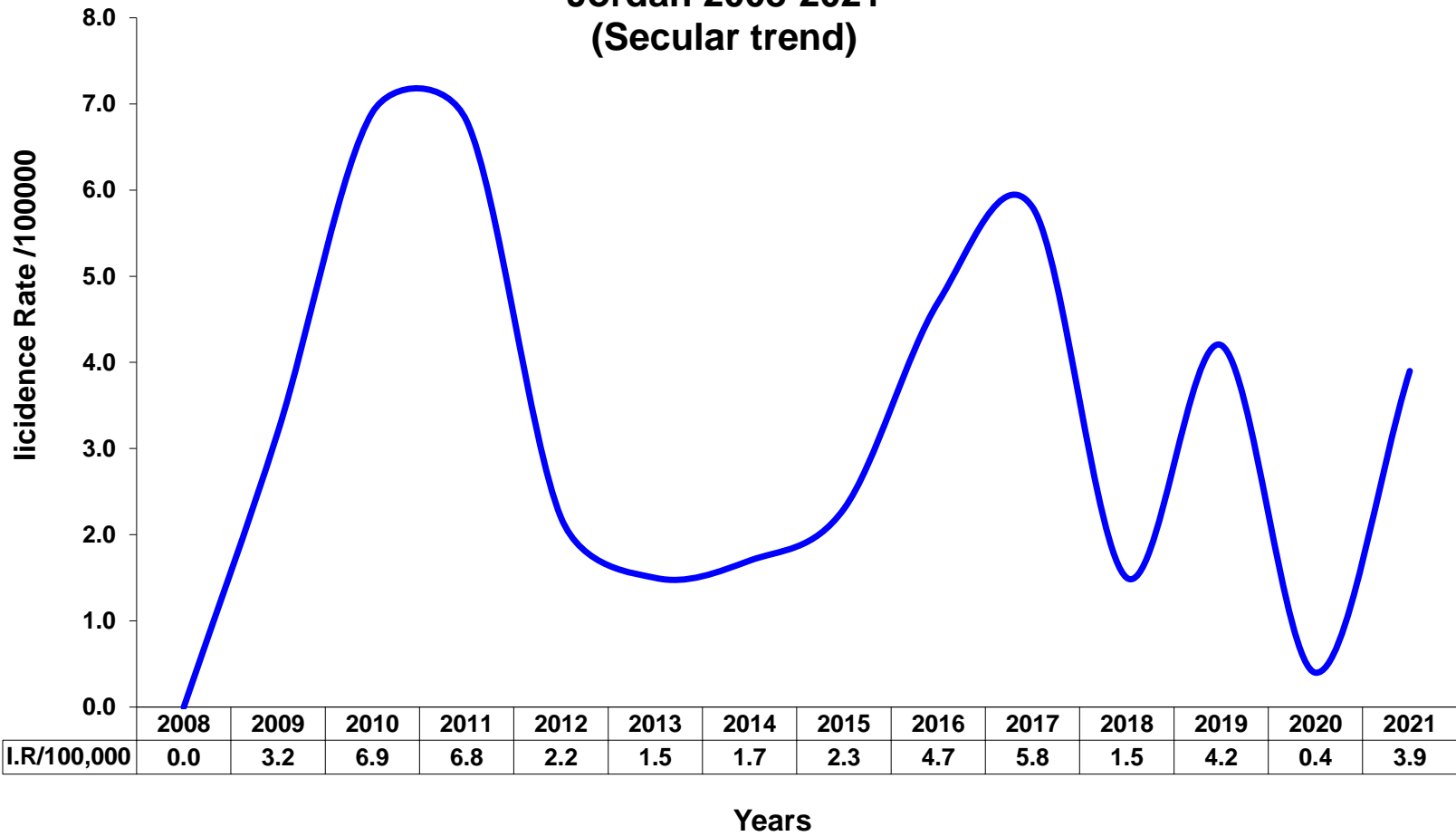




**Distribution of Food Poisoning Cases by age group and sex, Jordan, 2021**

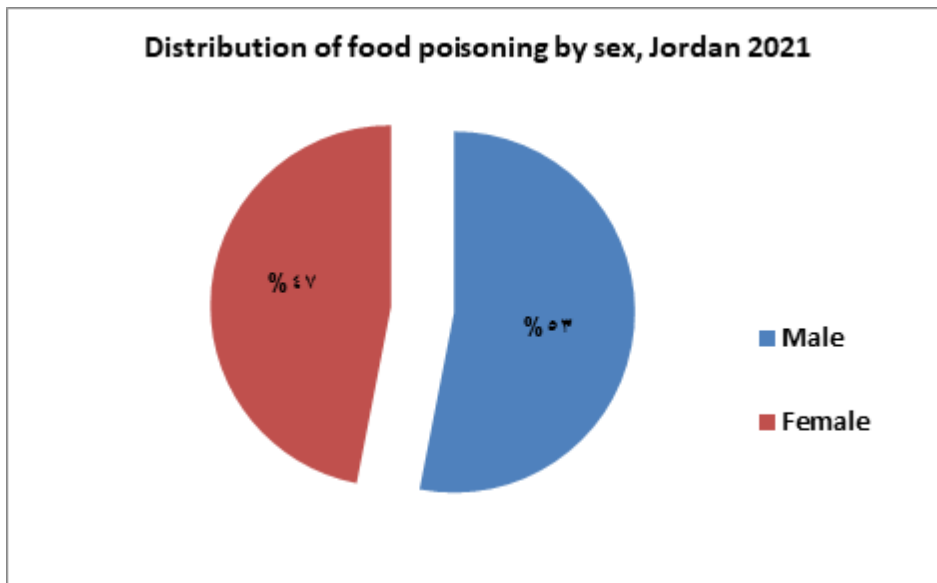
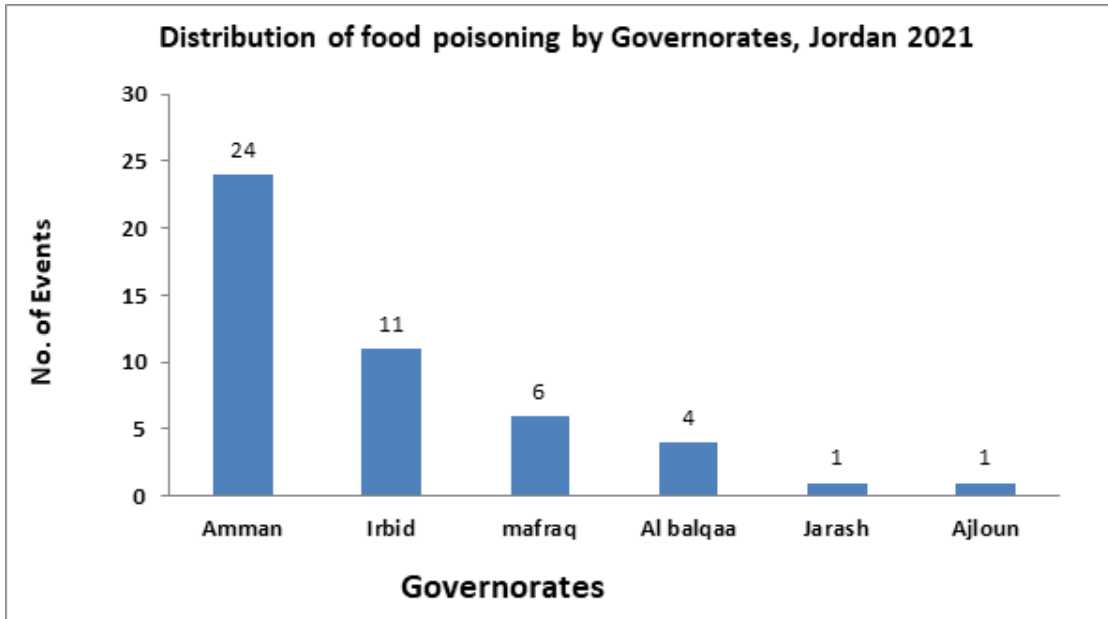


**Incidence Rate /100000 of Food Poisoning Cases by year,  
Jordan 2008-2021  
(Secular trend)**

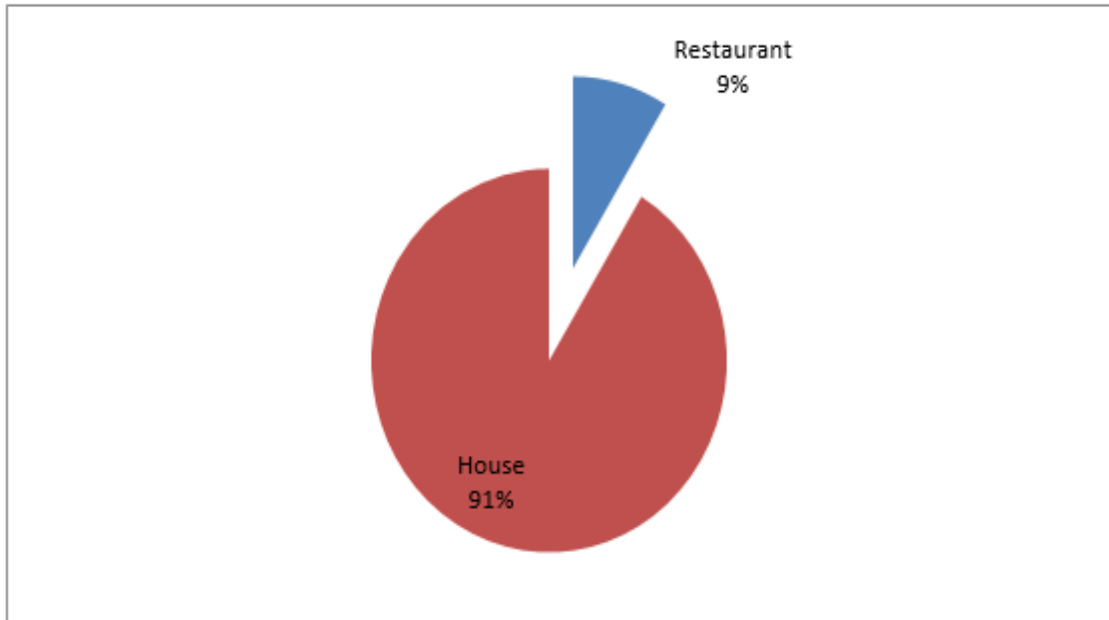


**Distribution of food poisoning by Governorate and source of  
Poisoning, Jordan 2021**

No.	Governorate	Event	%	Cases	Source		Diagnosis	
							Epidemiological ly	lab
1	Amman	24	52	112	1	RESTAURANT	✓	
					23	House	✓	
2	Irbid	11	24	51	House		✓	
3	Jarash	1	2	89	RESTAURANT			✓
4	Mafraq	5	11	26	House		✓	
5	Ajloon	1	2	109	RESTAURANT			✓
6	Balqa	4	9	37	1	RESTAURANT	✓	
					3	House		
7	Ramtha	0	0	0				
8	Maan	0	0	0				
9	Aqaba	0	0	0				
10	Karak	0	0	0				
11	Tafileh	0	0	0				
12	Petra	0	0	0				
13	Madaba	0	0	0				
14	Zarqa	0	0	0				
<b>Total</b>		<b>46</b>	<b>100%</b>	<b>424</b>				



**Distribution of food poisoning by Source of Infection in Jordan 2021**



التهاب الكبد الوبائي أ

**Hepatitis A**

**Cases of Hepatitis A  
By Reporting Sites  
2008 - 2021 Jordan**

**اصابات التهاب الكبد أ  
حسب مراكز التبليغ  
الأردن ٢٠٠٨ - ٢٠٢١**

Reporting Sites	2008	2009	2010	2011	2012	2013	2014	2015	2016	2017	2018	2019	2020	2021	مراكز التبليغ
Ajloun	0	17	7	23	26	16	13	1	0	5	86	19	0	30	مديرية صحة عجلون
Al-Koura	2	1	1	0	4	14	10	2	1	0	4	3	7	3	الكورة / اربد
Amman	35	94	65	48	110	160	50	48	36	37	65	41	13	31	مديرية صحة العاصمة
Aqaba	4	2	0	0	0	1	6	2	7	5	5	3	0	1	مديرية صحة العقبة
Balqa	31	30	39	26	20	73	37	25	10	8	45	29	3	2	مديرية صحة البلقاء
Bani Kenana	4	0	2	1	8	16	5	3	2	12	14	2	2	1	بني كنانة / اربد
Der Alla	34	25	4	12	11	18	25	1	3	11	10	5	0	0	دير علا / البلقاء
E. Amman	29	12	14	13	0	52	11	13	14	20	62	19	2	11	شرق عمان / العاصمة
Irbid	19	11	17	50	67	68	24	36	13	15	39	13	10	16	مديرية صحة اربد
Jarash	47	69	60	34	8	24	45	25	77	26	17	20	9	15	مديرية صحة جرش
Karak	17	6	7	13	6	2	21	34	25	8	25	8	1	37	مديرية صحة الكرك
Maan	0	0	1	0	0	51	18	3	10	1	14	12	6	5	مديرية صحة معان
Madaba	7	15	3	14	7	28	5	0	2	0	7	7	0	0	مديرية صحة مادبا
Mafraq	74	93	38	33	22	143	128	34	14	25	22	6	1	41	مديرية صحة المفرق
N. Aghwar	15	12	65	73	73	10	11	3	1	2	16	6	0	0	الاغوار الشمالية / اربد
N. Badia	5	7	4	1	6	160	18	0	7	35	114	22	10	6	البادية الشمالية / المفرق
Petra	0	0	0	0	0	0	0	0	0	2	7	9	0	3	البتراء
Ramtha	17	7	7	9	52	85	23	23	10	16	36	10	9	3	مديرية صحة الرمثا
S. Aghwar	8	0	0	0	5	6	0	0	0	1	1	8	1	12	الاغوار الجنوبية / الكرك
S. Shouneh	10	6	2	19	24	9	1	3	10	0	0	0	0	0	الشونة الجنوبية / البلقاء
Tafleeh	5	7	1	0	0	8	2	5	2	5	3	0	0	0	مديرية صحة الطفيلة
UNRWA	0	0	0	0	0	0	0	0	0	0	0	0	0	0	الأونروا
Zarqa	101	45	37	49	49	138	91	30	7	32	29	27	4	0	مديرية صحة الزرقاء
<b>Total</b>	<b>464</b>	<b>459</b>	<b>374</b>	<b>418</b>	<b>498</b>	<b>1082</b>	<b>544</b>	<b>291</b>	<b>251</b>	<b>266</b>	<b>621</b>	<b>269</b>	<b>78</b>	<b>217</b>	<b>المجموع</b>

**Cases of Hepatitis A**  
**By month**  
**2008 - 2021 Jordan**

اصابات التهاب الكبد أ  
 حسب الاشهر  
 الاردن ٢٠٠٨ - ٢٠٢١

Year Month	2008	2009	2010	2011	2012	2013	2014	2015	2016	2017	2018	2019	2020	2021	الشهر
January	54	25	56	17	50	42	87	18	22	20	23	25	9	42	كانون ثاني
February	49	52	48	27	47	37	74	27	24	26	30	47	6	31	شباط
March	38	74	53	82	38	44	58	48	27	21	40	21	4	26	آذار
April	35	46	31	38	31	49	63	24	17	21	17	38	0	19	نيسان
May	31	32	29	21	77	40	37	13	16	19	20	14	1	11	ايار
June	24	33	31	29	16	55	33	13	15	10	21	14	5	25	حزيران
July	24	33	24	24	39	113	33	19	15	16	62	22	12	10	تموز
August	24	57	20	42	24	94	17	30	22	15	70	11	5	19	اب
September	33	37	22	21	46	159	46	21	20	32	64	23	9	13	ايلول
October	42	2	17	38	36	167	42	27	28	56	108	21	4	7	تشرين اول
November	53	34	13	30	40	156	21	19	26	17	88	11	1	8	تشرين ثاني
December	57	34	30	49	54	126	33	32	19	13	78	22	22	6	كانون اول
<b>Total</b>	<b>464</b>	<b>459</b>	<b>374</b>	<b>418</b>	<b>498</b>	<b>1082</b>	<b>544</b>	<b>291</b>	<b>251</b>	<b>266</b>	<b>621</b>	<b>269</b>	<b>78</b>	<b>217</b>	<b>المجموع</b>

I.R/100,000	8.1	7.7	6.1	6.7	7.8	14.8	8.2	4.3	3.8	2.7	6.2	2.6	0.7	2.0
-------------	-----	-----	-----	-----	-----	------	-----	-----	-----	-----	-----	-----	-----	-----

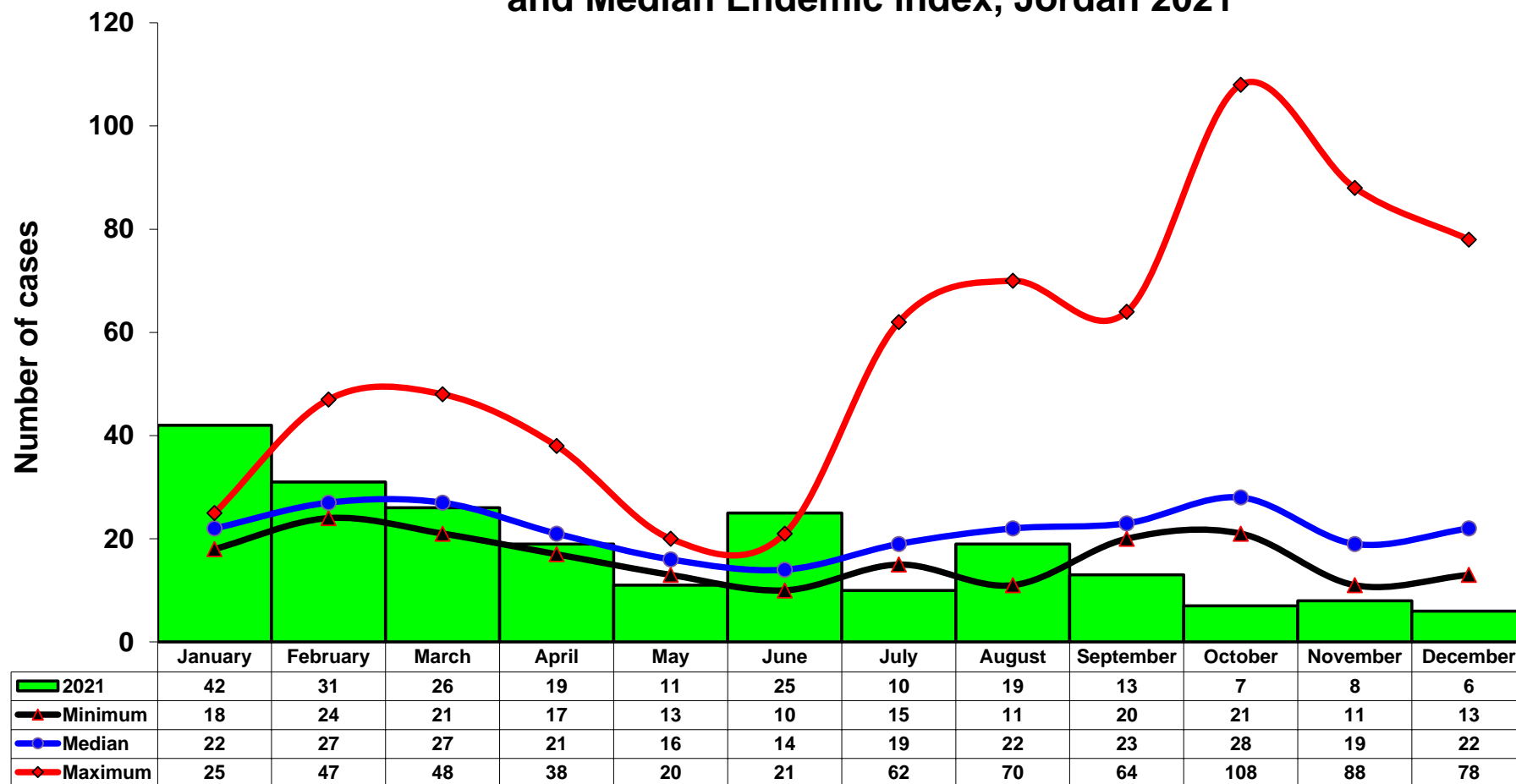


**Cases of Hepatitis A**  
**By Reporting Sites , Age & Sex, Jordan,2021**

اصابات الكبد الوبائي أ  
 حسب مراكز التبليغ والفئات العمرية والجنس،الأردن، ٢٠٢١

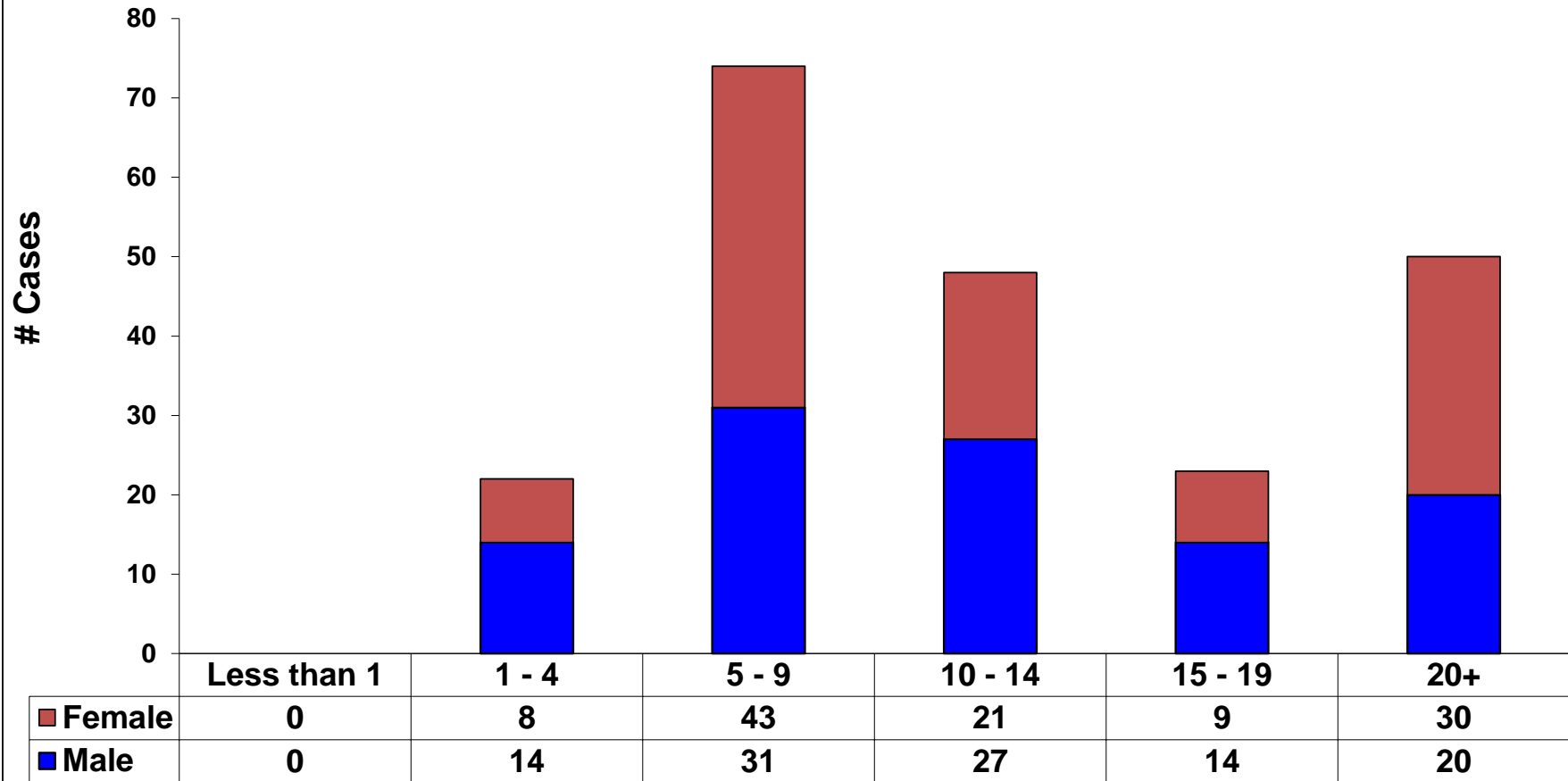
<i>Age Groups</i>		<i>Ajloon</i>	<i>Al-Koura</i>	<i>Amman</i>	<i>Aqaba</i>	<i>Balqa</i>	<i>Bani Kenan</i>	<i>Der Alla</i>	<i>E. Amman</i>	<i>Irbid</i>	<i>Jarash</i>	<i>Karak</i>	<i>Maan</i>	<i>Madaba</i>	<i>Mafraq</i>	<i>N. Aghwar</i>	<i>N. Badia</i>	<i>Petra</i>	<i>Ramtha</i>	<i>Rwaished</i>	<i>S. Aghwar</i>	<i>S. Shouneh</i>	<i>Tafileh</i>	<i>UNRWA</i>	<i>Zarqa</i>	<i>Total sex</i>	<i>Total</i>
Less than 1	M	0	0	0	0	0	0	0	0	0	0	0	0	0	0	0	0	0	0	0	0	0	0	0	0	0	0
	F	0	0	0	0	0	0	0	0	0	0	0	0	0	0	0	0	0	0	0	0	0	0	0	0	0	0
1 - 4	M	2	0	2	0	1	0	0	1	0	0	1	1	0	3	0	0	0	0	0	3	0	0	0	0	0	14
	F	0	0	1	0	0	0	0	0	0	2	2	0	0	2	0	0	0	0	0	1	0	0	0	0	0	8
5 - 9	M	5	0	3	0	0	0	0	3	1	3	4	2	0	6	0	0	1	1	0	2	0	0	0	0	0	31
	F	14	0	4	0	1	0	0	0	3	6	2	1	0	7	0	0	0	0	0	5	0	0	0	0	0	43
10 - 14	M	2	0	5	1	0	0	0	4	2	3	5	0	0	2	0	1	0	1	0	1	0	0	0	0	0	27
	F	3	0	2	0	0	0	0	1	3	1	5	1	0	1	0	3	1	0	0	0	0	0	0	0	0	21
15 - 19	M	1	0	4	0	0	0	0	0	0	0	6	0	0	3	0	0	0	0	0	0	0	0	0	0	0	14
	F	0	1	1	0	0	0	0	0	0	0	1	0	0	5	0	0	1	0	0	0	0	0	0	0	0	9
20 +	M	2	1	4	0	0	1	0	1	2	0	3	0	0	4	0	1	0	1	0	0	0	0	0	0	0	20
	F	1	1	5	0	0	0	0	1	5	0	8	0	0	8	0	1	0	0	0	0	0	0	0	0	0	30
2021		30	3	31	1	2	1	0	11	16	15	37	5	0	41	0	6	3	3	0	12	0	0	0	0	217	217

## Hepatitis A cases by month compaired with Maximum, Minimum and Median Endemic index, Jordan 2021

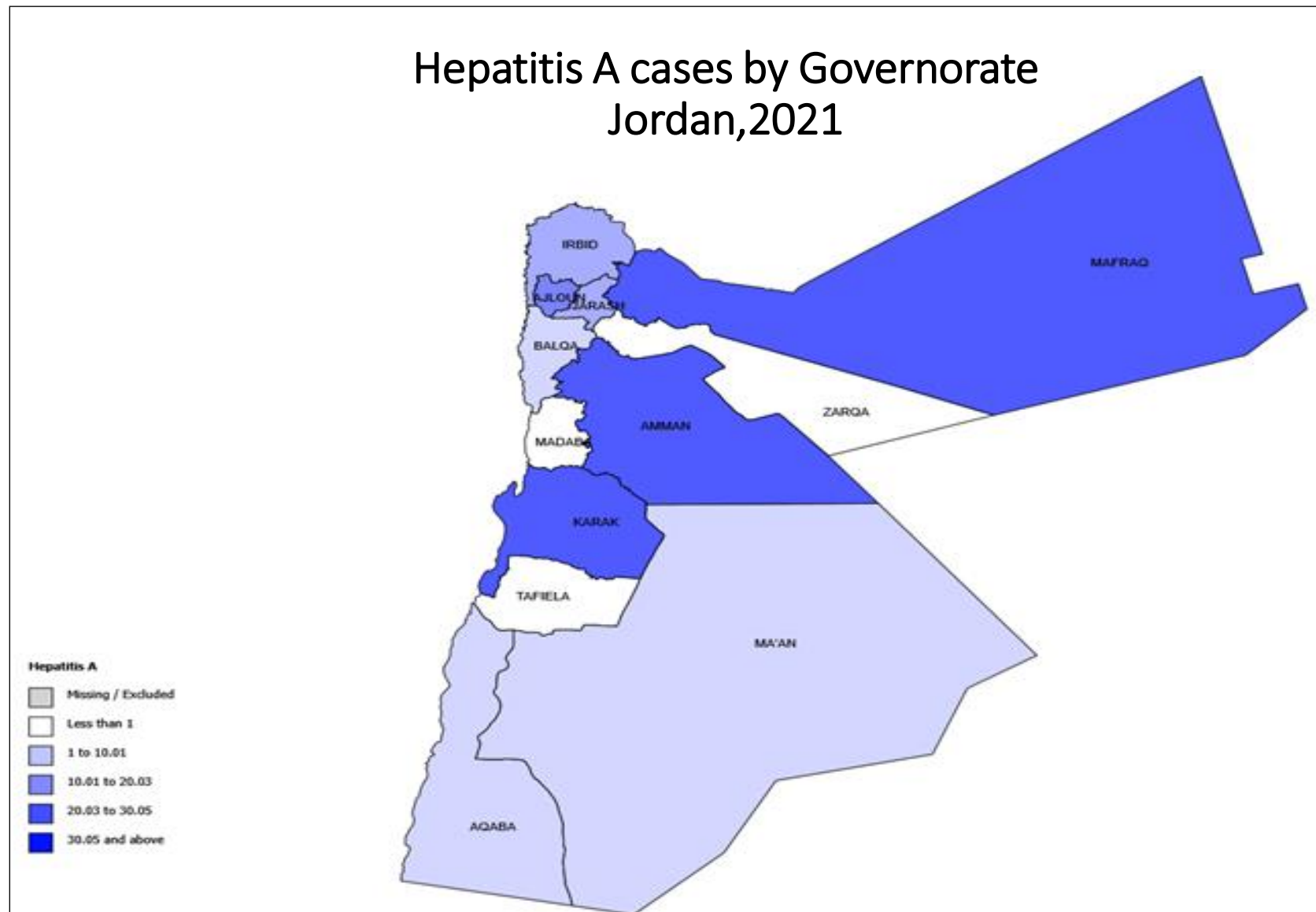


2021    
  ▲ Minimum    
  ● Median    
  ◆ Maximum

### Distribution of **Hepatitis A Cases** by age group and sex, Jordan, 2021



## Hepatitis A cases by Governorate Jordan, 2021



**التهاب الكبد الوبائي ب**  
**Hepatitis B**

**Cases of Hepatitis B  
By Reporting Sites  
2008 - 2021 Jordan**

اصابات التهاب الكبد الوبائي ب  
حسب مراكز التبليغ  
الاردن ٢٠٠٨ - ٢٠٢١

Reporting Sites	2008	2009	2010	2011	2012	2013	2014	2015	2016	2017	2018	2019	2020	2021	مراكز التبليغ
Ajloun	0	0	1	1	0	0	0	0	0	0	0	0	0	0	مديرية صحة عجلون
Al-Koura	0	0	0	0	0	0	0	0	0	0	0	0	0	0	الكورة / اربد
Amman	2	0	0	0	1	0	0	0	0	0	1	1	0	0	مديرية صحة العاصمة
Aqaba	3	10	0	0	0	0	0	0	0	0	0	0	0	0	مديرية صحة العقبة
Balqa	2	0	0	1	0	0	1	0	0	0	0	0	0	0	مديرية صحة البلقاء
Bani Kenana	1	0	0	0	0	0	0	0	0	0	0	0	0	0	بني كنانة / اربد
Der Alla	1	1	1	0	0	0	0	0	0	0	0	0	0	0	دير علا / البلقاء
E. Amman	0	0	0	0	0	0	0	0	0	0	0	0	0	0	شرق عمان / العاصمة
Irbid	1	1	0	1	0	0	0	0	0	0	0	0	0	0	مديرية صحة اربد
Jarash	2	0	0	0	0	0	0	0	0	0	0	0	0	0	مديرية صحة جرش
Karak	0	1	0	1	0	0	0	1	0	0	0	0	1	0	مديرية صحة الكرك
Maan	0	0	0	0	0	0	0	0	0	0	0	0	0	0	مديرية صحة معان
Madaba	0	0	1	0	0	0	0	0	0	0	0	0	0	0	مديرية صحة مادبا
Mafraq	0	0	0	0	0	0	0	0	0	0	0	0	0	0	مديرية صحة المفرق
N. Aghwar	0	2	1	0	0	0	0	0	0	0	0	0	0	0	الاغوار الشمالية / اربد
N. Badia	0	0	0	0	0	0	0	0	0	0	0	0	0	0	البادية الشمالية / المفرق
Petra	0	0	0	0	0	0	0	0	0	0	0	0	0	0	البتراء
Ramtha	0	4	0	0	0	0	0	0	0	0	0	0	2	2	مديرية صحة الرمثا
S. Aghwar	0	0	0	0	0	0	0	0	0	0	0	0	0	0	الاغوار الجنوبية / الكرك
S. Shouneh	0	1	0	0	0	0	0	0	0	0	0	0	0	0	الشونة الجنوبية / البلقاء
Tafleeh	1	2	0	0	0	0	0	0	0	0	0	0	0	0	مديرية صحة الطفيلة
UNRWA	0	0	0	0	0	0	0	0	0	0	0	0	0	0	الأونروا
Zarqa	0	3	0	3	1	0	0	0	0	0	0	0	0	0	مديرية صحة الزرقاء
<b>Total</b>	<b>13</b>	<b>25</b>	<b>4</b>	<b>7</b>	<b>2</b>	<b>0</b>	<b>1</b>	<b>1</b>	<b>0</b>	<b>0</b>	<b>1</b>	<b>1</b>	<b>3</b>	<b>2</b>	<b>المجموع</b>

**Cases of Hepatitis B  
by month  
2008 - 2021 Jordan**

اصابات التهاب الكبد ب  
حسب الاشهر  
الاردن ٢٠٠٨ - ٢٠٢١

Year Month	2008	2009	2010	2011	2012	2013	2014	2015	2016	2017	2018	2019	2020	2021	الشهر
January	2	3	0	0	1	0	0	1	0	0	0	0	0	0	كانون ثاني
February	2	1	0	0	0	0	0	0	0	0	0	0	1	0	شباط
March	1	3	0	1	0	0	0	0	0	0	0	0	0	0	آذار
April	2	1	0	1	1	0	0	0	0	0	0	1	0	0	نيسان
May	0	4	2	1	0	0	0	0	0	0	0	0	0	0	ايار
June	0	1	0	2	0	0	0	0	0	0	0	0	0	0	حزيران
July	2	1	0	0	0	0	0	0	0	0	0	0	0	0	تموز
August	2	3	0	0	0	0	0	0	0	0	1	0	0	0	اب
September	0	2	0	1	0	0	0	0	0	0	0	0	0	1	ايلول
October	0	0	1	0	0	0	1	0	0	0	0	0	0	0	تشرين اول
November	1	3	0	0	0	0	0	0	0	0	0	0	0	0	تشرين ثاني
December	1	3	1	1	0	0	0	0	0	0	0	0	2	1	كانون اول
<b>Total</b>	<b>13</b>	<b>25</b>	<b>4</b>	<b>7</b>	<b>2</b>	<b>0</b>	<b>1</b>	<b>1</b>	<b>0</b>	<b>0</b>	<b>1</b>	<b>1</b>	<b>3</b>	<b>2</b>	<b>المجموع</b>

I.R/100,000	0.2	0.4	0.1	0.1	0.0	0.0	0.0	0.0	0.0	0.0	0.0	0.0	0.0	0.0	0.0
-------------	-----	-----	-----	-----	-----	-----	-----	-----	-----	-----	-----	-----	-----	-----	-----

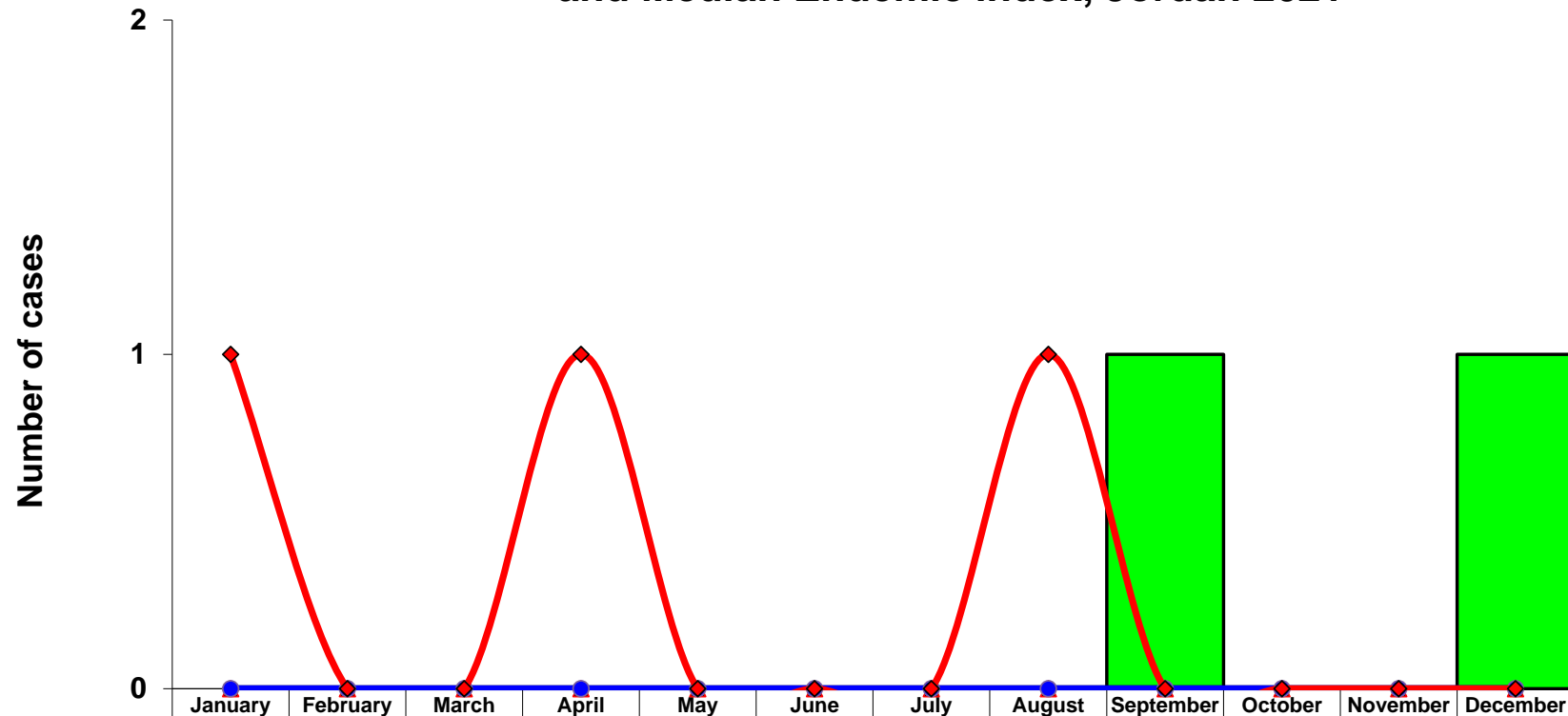
**Cases of Hepatitis B**  
**By Reporting Sites , Age & Sex, Jordan,2021**

إصابات إتهاب الكبد ب  
 حسب مراكز التبليغ والفئات العمرية والجنس،الأردن، ٢٠٢١

<i>Age Groups</i>		<i>Ajloon</i>	<i>Al-Koura</i>	<i>Amman</i>	<i>Aqaba</i>	<i>Balqa</i>	<i>Bani Kenan</i>	<i>Der Alla</i>	<i>E. Amman</i>	<i>Irbid</i>	<i>Jarash</i>	<i>Karak</i>	<i>Maan</i>	<i>Madaba</i>	<i>Mafraq</i>	<i>N. Aghwar</i>	<i>N. Badia</i>	<i>Petra</i>	<i>Ramtha</i>	<i>Rwaished</i>	<i>S. Aghwar</i>	<i>S. Shouneh</i>	<i>Tafleleh</i>	<i>UNRWA</i>	<i>Zarqa</i>	<i>Total sex</i>	<i>Total</i>	
Less than 1	M	0	0	0	0	0	0	0	0	0	0	0	0	0	0	0	0	0	0	0	0	0	0	0	0	0	0	
	F	0	0	0	0	0	0	0	0	0	0	0	0	0	0	0	0	0	0	0	0	0	0	0	0	0	0	0
1 - 4	M	0	0	0	0	0	0	0	0	0	0	0	0	0	0	0	0	0	0	0	0	0	0	0	0	0	0	0
	F	0	0	0	0	0	0	0	0	0	0	0	0	0	0	0	0	0	0	0	0	0	0	0	0	0	0	0
5 - 9	M	0	0	0	0	0	0	0	0	0	0	0	0	0	0	0	0	0	0	0	0	0	0	0	0	0	0	0
	F	0	0	0	0	0	0	0	0	0	0	0	0	0	0	0	0	0	0	0	0	0	0	0	0	0	0	0
10 - 14	M	0	0	0	0	0	0	0	0	0	0	0	0	0	0	0	0	0	0	0	0	0	0	0	0	0	0	0
	F	0	0	0	0	0	0	0	0	0	0	0	0	0	0	0	0	0	0	0	0	0	0	0	0	0	0	0
15 - 19	M	0	0	0	0	0	0	0	0	0	0	0	0	0	0	0	0	0	0	0	0	0	0	0	0	0	0	0
	F	0	0	0	0	0	0	0	0	0	0	0	0	0	0	0	0	0	0	0	0	0	0	0	0	0	0	0
20 +	M	0	0	0	0	0	0	0	0	0	0	0	0	0	0	0	0	0	2	0	0	0	0	0	2	2	2	
	F	0	0	0	0	0	0	0	0	0	0	0	0	0	0	0	0	0	0	0	0	0	0	0	0	0	0	0
<b>2021</b>		<b>0</b>	<b>0</b>	<b>0</b>	<b>0</b>	<b>0</b>	<b>0</b>	<b>0</b>	<b>0</b>	<b>0</b>	<b>0</b>	<b>0</b>	<b>0</b>	<b>0</b>	<b>0</b>	<b>0</b>	<b>0</b>	<b>0</b>	<b>2</b>	<b>0</b>	<b>0</b>	<b>0</b>	<b>0</b>	<b>0</b>	<b>2</b>	<b>2</b>	<b>2</b>	



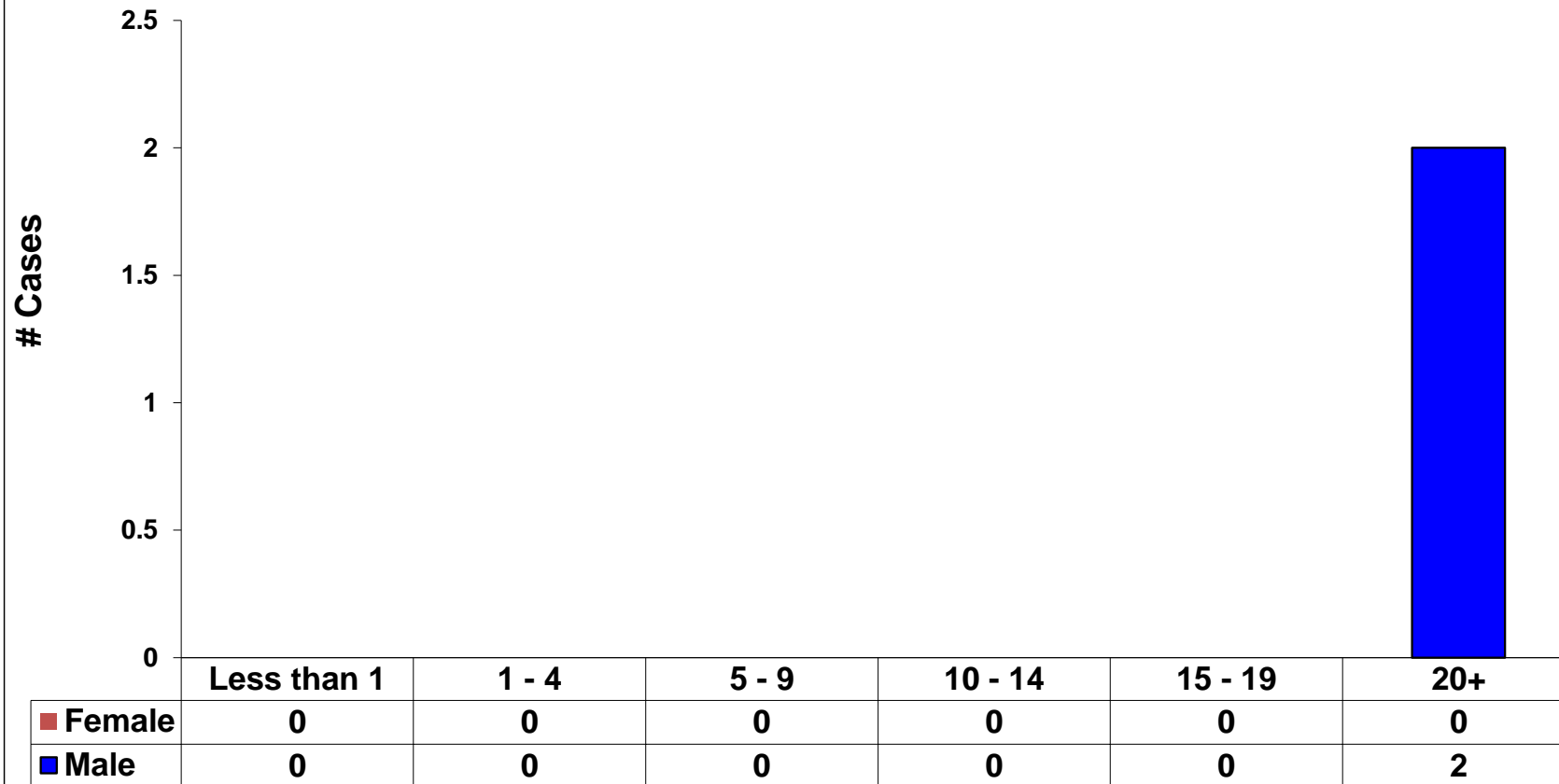
## Hepatitis B cases by month compared with Maximum, Minimum and Median Endemic index, Jordan 2021



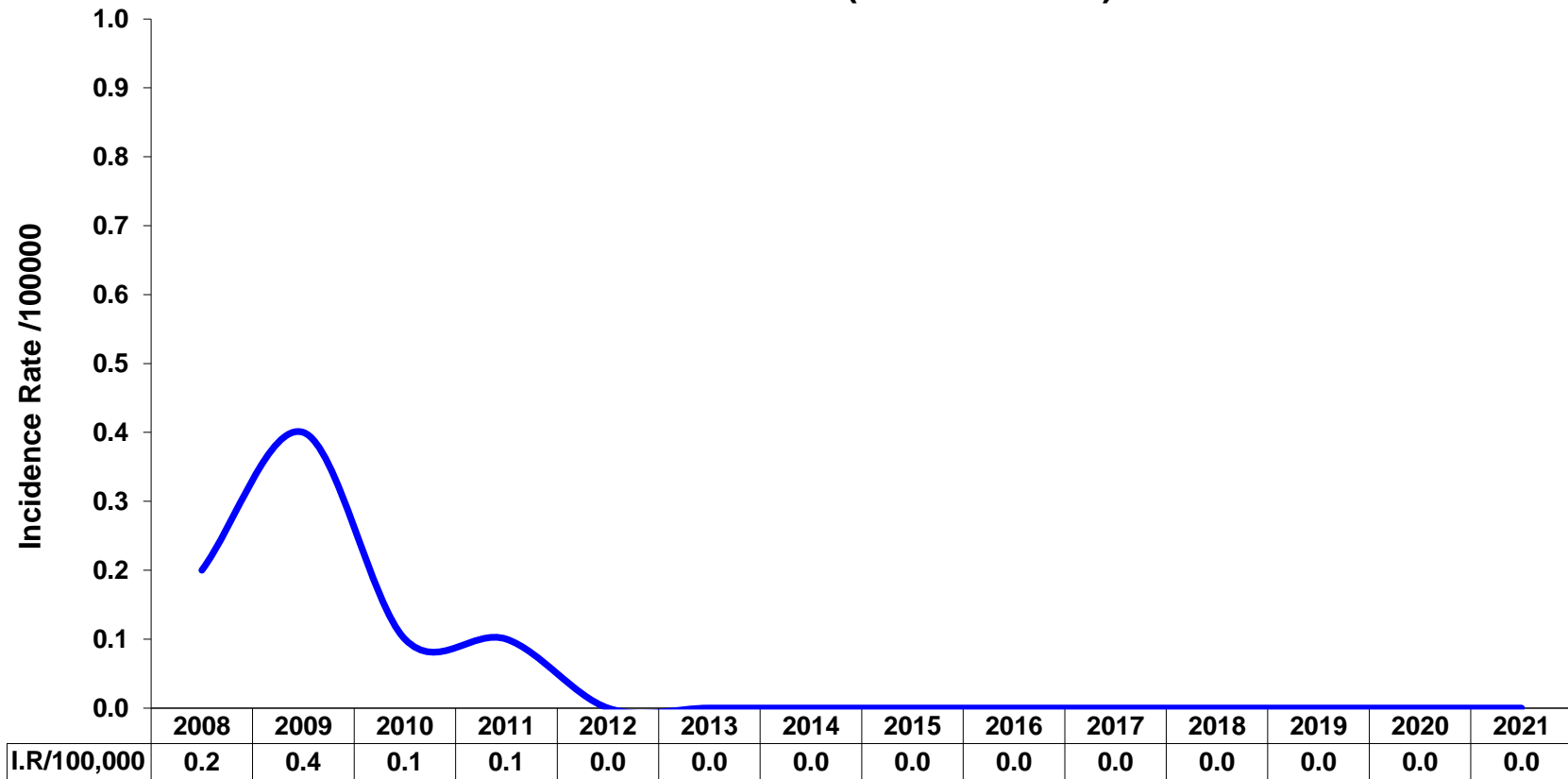
	January	February	March	April	May	June	July	August	September	October	November	December
2021	0	0	0	0	0	0	0	0	1	0	0	1
Minimum	0	0	0	0	0	0	0	0	0	0	0	0
Median	0	0	0	0	0	0	0	0	0	0	0	0
Maximum	1	0	0	1	0	0	0	1	0	0	0	0

■ 2021    
 ▲ Minimum    
 ● Median    
 ◆ Maximum

**Distribution of **Hepatitis B Cases** by age group and sex,  
Jordan, 2021**



Incidence Rate /100000 of **Hepatitis B Cases** by year, Jordan 2008-2021  
(Secular trend)



Years

**HIV/الايـڊز**  
**HIV/AIDS**

**Cases of AIDS/ HIV  
By Reporting Sites  
2008 - 2021 Jordan**

**حالات الايدز / HIV  
حسب مراكز التبليغ  
الأردن ٢٠٠٨ - ٢٠٢١**

Reporting Sites	2008	2009	2010	2011	2012	2013	2014	2015	2016	2017	2018	2019	2020	2021	مراكز التبليغ
Ajloon	0	0	0	0	0	0	0	0	0	1	0	0	0	0	مديرية صحة عجلون
Al-Koura	0	0	0	0	0	0	0	0	0	0	0	0	0	0	الكورة / اربد
Amman	74	56	0	0	0	0	16	88	82	76	84	87	44	22	مديرية صحة العاصمة
Aqaba	2	5	0	0	0	0	1	2	6	0	4	2	2	0	مديرية صحة العقبة
Balqa	1	1	0	0	0	0	0	0	1	0	0	1	1	2	مديرية صحة البلقاء
Bani Kenana	0	0	0	0	0	0	0	0	0	0	0	0	0	0	بني كنانة / اربد
Der Alla	0	0	0	0	0	0	0	0	0	0	1	0	2	0	دير علا / البلقاء
E. Amman	0	0	0	0	0	0	0	0	3	0	0	2	1	0	شرق عمان / العاصمة
Irbid	7	2	0	0	0	0	4	3	7	3	7	4	1	2	مديرية صحة اربد
Jarash	0	0	0	0	0	0	2	2	1	2	2	0	0	0	مديرية صحة جرش
Karak	0	0	0	0	0	0	0	1	1	3	2	1	0	1	مديرية صحة الكرك
Maan	0	1	0	0	0	0	0	2	0	0	0	0	0	0	مديرية صحة معان
Madaba	1	1	0	0	0	0	0	1	0	0	1	2	1	0	مديرية صحة مادبا
Mafraq	0	2	0	0	0	0	0	1	1	1	4	0	0	0	مديرية صحة المفرق
N. Aghwar	0	0	0	0	0	0	0	0	0	0	0	0	0	0	الاغوار الشمالية / اربد
N. Badia	0	0	0	0	0	0	0	0	0	0	0	0	0	0	البادية الشمالية / المفرق
Petra	0	0	0	0	0	0	0	0	0	0	0	0	0	0	البتراء
Ramtha	0	0	0	0	0	0	0	0	0	2	1	0	0	0	مديرية صحة الرمثا
S. Aghwar	0	0	0	0	0	0	0	0	0	1	0	0	0	0	الاغوار الجنوبية / الكرك
S. Shouneh	0	0	0	0	0	0	0	0	0	1	0	0	0	0	الشونة الجنوبية / البلقاء
Tafleh	0	0	0	0	0	0	0	0	0	0	2	0	0	0	مديرية صحة الطفيلة
UNRWA	1	0	0	0	0	0	0	0	0	0	0	0	0	0	الأونروا
Zarqa	3	3	0	0	0	0	0	1	1	4	5	4	2	2	مديرية صحة الزرقاء
<b>Total</b>	<b>89</b>	<b>71</b>	<b>0</b>	<b>0</b>	<b>0</b>	<b>0</b>	<b>23</b>	<b>101</b>	<b>103</b>	<b>94</b>	<b>113</b>	<b>103</b>	<b>54</b>	<b>29</b>	<b>المجموع</b>

**Cases of AIDS/HIV** **حالات الايدز/HIV**  
**By month** **حسب الاشهر**  
**2008 - 2021 Jordan** **الاردن ٢٠٠٨ - ٢٠٢١**

Year Month	2008	2009	2010	2011	2012	2013	2014	2015	2016	2017	2018	2019	2020	2021	الشهر
January	10	9	0	0	0	0	0	7	5	7	6	9	8	1	كانون الثاني
February	6	3	0	0	0	0	2	6	7	8	6	8	5	1	شباط
March	9	6	0	0	0	0	1	9	4	7	16	9	4	3	اذار
April	4	4	0	0	0	0	1	9	2	12	8	11	0	4	نيسان
May	6	4	0	0	0	0	2	15	5	17	6	11	5	1	ايار
June	3	6	0	0	0	0	3	6	11	5	4	7	8	1	حزيران
July	12	11	0	0	0	0	2	4	7	9	8	9	4	7	تموز
August	5	9	0	0	0	0	1	13	10	5	9	4	5	3	اب
September	10	3	0	0	0	0	5	9	13	5	10	5	2	1	ايلول
October	6	11	0	0	0	0	4	8	19	4	9	11	6	4	تشرين الاول
November	9	1	0	0	0	0	1	7	11	8	14	6	2	2	تشرين الثاني
December	9	4	0	0	0	0	1	8	9	8	17	13	5	1	كانون الاول
<b>Total</b>	<b>89</b>	<b>71</b>	<b>0</b>	<b>0</b>	<b>0</b>	<b>0</b>	<b>23</b>	<b>101</b>	<b>103</b>	<b>95</b>	<b>113</b>	<b>103</b>	<b>54</b>	<b>29</b>	<b>المجموع</b>

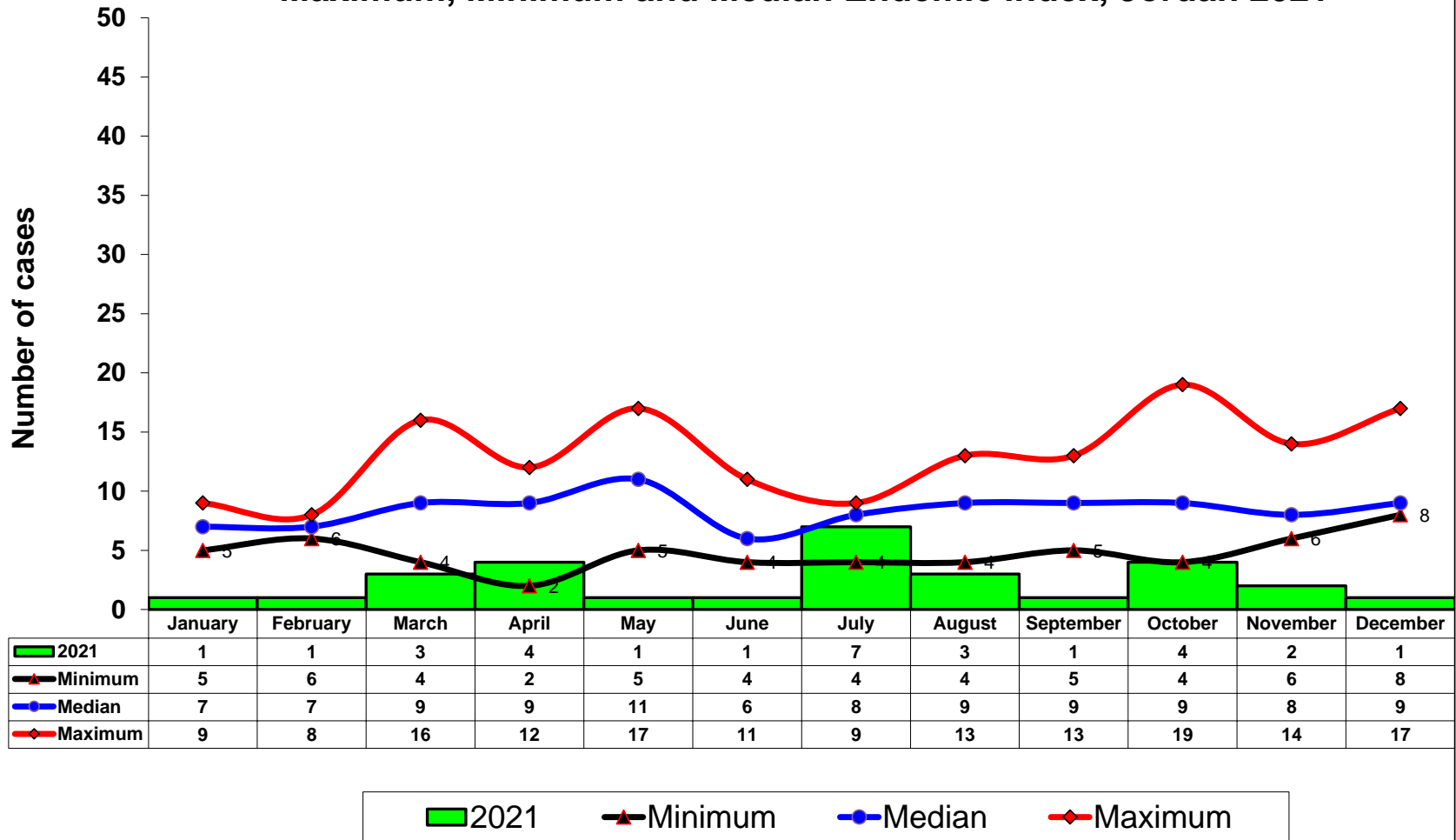
<b>I.R/100,000</b>	<b>1.5</b>	<b>1.2</b>	<b>0.0</b>	<b>0.0</b>	<b>0.0</b>	<b>0.0</b>	<b>0.3</b>	<b>1.5</b>	<b>1.4</b>	<b>1.0</b>	<b>1.1</b>	<b>1.0</b>	<b>0.5</b>	<b>0.3</b>
--------------------	------------	------------	------------	------------	------------	------------	------------	------------	------------	------------	------------	------------	------------	------------

Cases of AIDS/HIV  
By Reporting Sites , Age & Sex, Jordan,2021

حالات الايدز/HIV  
حسب مراكز التبليغ والفئات العمرية والجنس،الأردن، ٢٠٢١

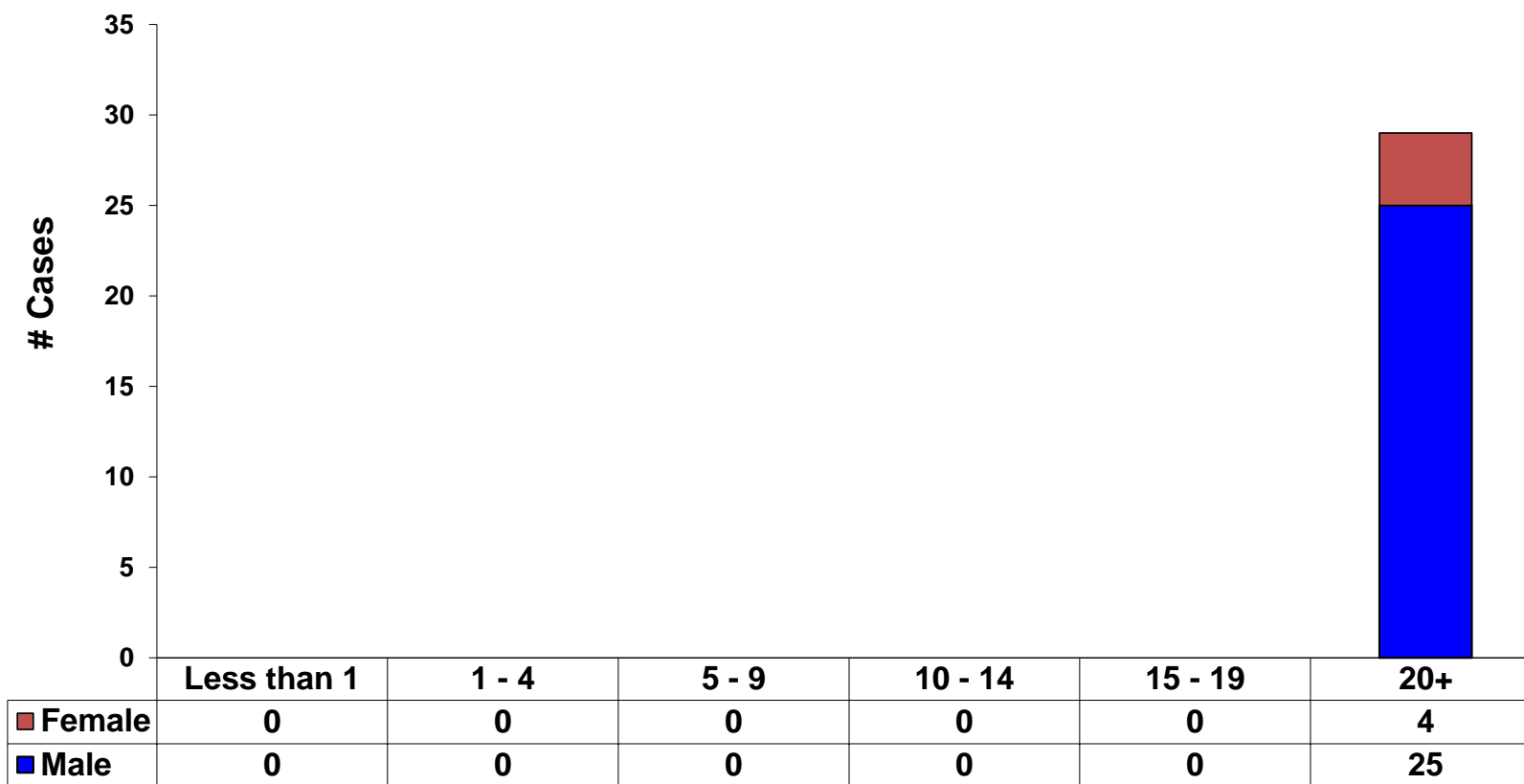
Age Groups		Ajloon	Al-Koura	Amman	Aqaba	Balqa	Bani Kenana	Der Alla	E. Amman	Irbid	Jarash	Karak	Maan	Madaba	Mafraq	N. Aghwar	N. Badia	Petra	Ramtha	Rwashed	S. Aghwar	S. Shouneh	Tafileh	UNRWA	Zarqa	Total sex	Total
Less than 1	M	0	0	0	0	0	0	0	0	0	0	0	0	0	0	0	0	0	0	0	0	0	0	0	0	0	0
	F	0	0	0	0	0	0	0	0	0	0	0	0	0	0	0	0	0	0	0	0	0	0	0	0	0	0
1 - 4	M	0	0	0	0	0	0	0	0	0	0	0	0	0	0	0	0	0	0	0	0	0	0	0	0	0	0
	F	0	0	0	0	0	0	0	0	0	0	0	0	0	0	0	0	0	0	0	0	0	0	0	0	0	0
5 - 9	M	0	0	0	0	0	0	0	0	0	0	0	0	0	0	0	0	0	0	0	0	0	0	0	0	0	0
	F	0	0	0	0	0	0	0	0	0	0	0	0	0	0	0	0	0	0	0	0	0	0	0	0	0	0
10 - 14	M	0	0	0	0	0	0	0	0	0	0	0	0	0	0	0	0	0	0	0	0	0	0	0	0	0	0
	F	0	0	0	0	0	0	0	0	0	0	0	0	0	0	0	0	0	0	0	0	0	0	0	0	0	0
15 - 19	M	0	0	0	0	0	0	0	0	0	0	0	0	0	0	0	0	0	0	0	0	0	0	0	0	0	0
	F	0	0	0	0	0	0	0	0	0	0	0	0	0	0	0	0	0	0	0	0	0	0	0	0	0	0
20 +	M	0	0	20	0	1	0	0	0	2	0	1	0	0	0	0	0	0	0	0	0	0	0	0	0	1	25
	F	0	0	2	0	1	0	0	0	0	0	0	0	0	0	0	0	0	0	0	0	0	0	0	0	1	29
Total	M	0	0	20	0	2	0	0	0	2	0	1	0	0	0	0	0	0	0	0	0	0	0	0	2	25	
	F	0	0	2	0	1	0	0	0	0	0	0	0	0	0	0	0	0	0	0	0	0	0	0	1	29	
2021		0	0	22	0	2	0	0	0	2	0	1	0	0	0	0	0	0	0	0	0	0	0	0	2	29	29

### AIDS/HIV cases by month compared with Maximum, Minimum and Median Endemic index, Jordan 2021

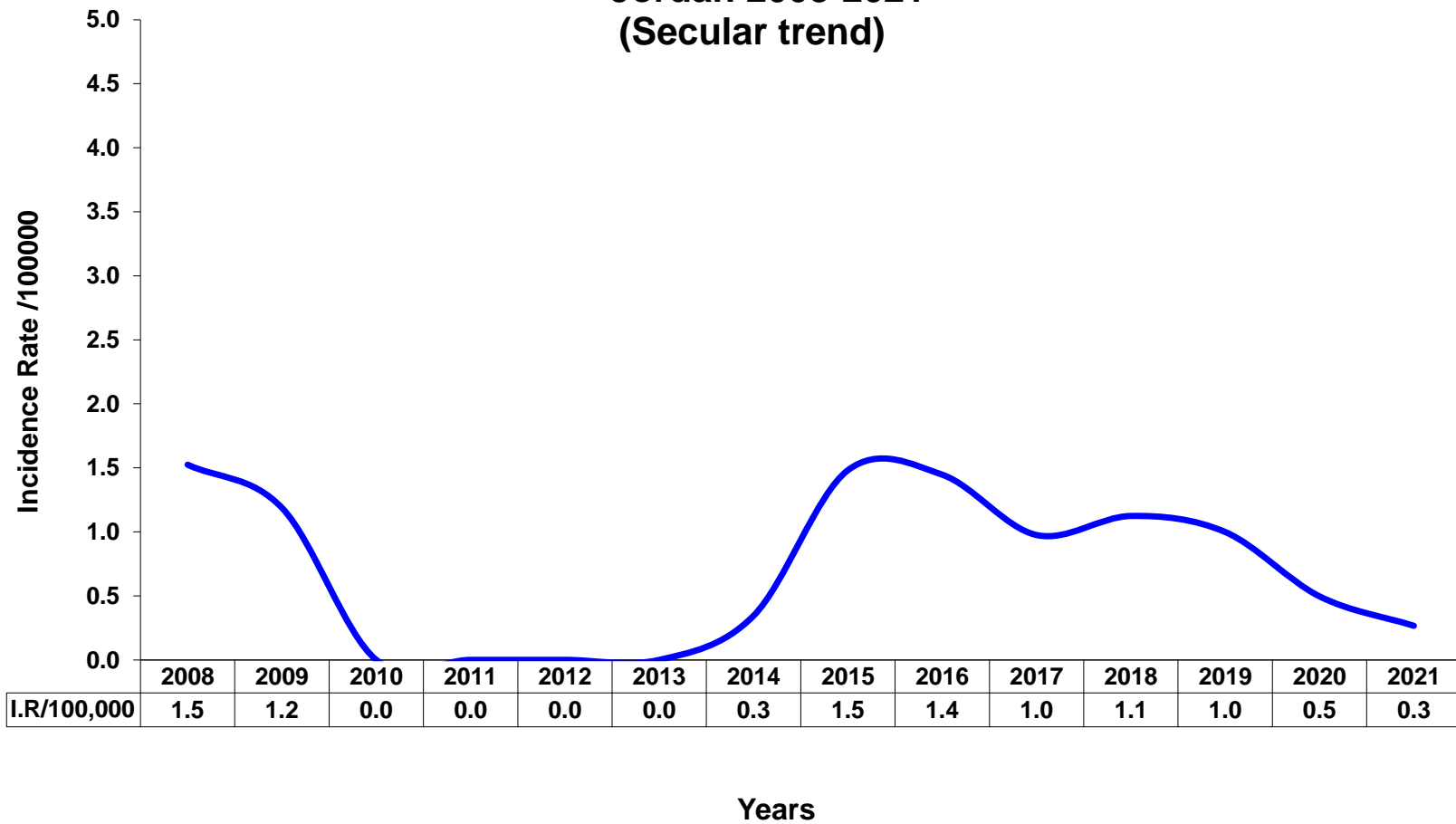




**Distribution of AIDS/HIV by age group and sex, Jordan, 2021**



**Incidence Rate /100000 of **AIDS/HIV** by year,  
Jordan 2008-2021  
(Secular trend)**



Cumulative HIV/ AIDS in Jordan (Jordanian and Non - Jordanian)				
By Age group & Sex				
Numbers				Age Groups
%	Total	Female	Male	
68.2%	12	4	8	00 - 04
1.2	21	2	19	5--14
0.9	15	6	9	15 - 19
35.5	624	310	314	20 - 29
34.9	614	257	357	30 - 39
15.7	277	66	211	40 - 49
9.5	167	38	129	50+
1.6	29	8	21	Unknown
<b>100.0</b>	<b>1759</b>	<b>691</b>	<b>1068</b>	<b>Total</b>
Last update 30/12/2021				

Cumulative AIDS/HIV among Jordanians by <b>Age Group and sex</b> from 1986 - 2021				
Age Groups	Numbers			%
	Male	Female	Total	
< 5	6	4	10	1.9
05-14	8	2	10	1.9
15-19	9	3	12	2.3
20-29	123	27	150	29.1
30-39	126	30	156	30.3
40-49	76	16	92	17.9
50+	57	13	70	13.6
Unknown	13	2	15	2.9
<b>Total</b>	<b>418</b>	<b>97</b>	<b>515</b>	<b>100.0</b>

<b>Cumulative AIDS/HIV among Jordanians by Mode of Transmission from 1986 - 2021</b>				
<b>Mode of Transmission</b>	<b>Numbers</b>			<b>%</b>
	<b>Male</b>	<b>Female</b>	<b>Total</b>	
Blood/ Blood products	51	18	69	13.4
Heterosexual	204	61	265	51.5
MSM ( Men have sex with Men )	88	0	88	17.1
IVDUs	25	7	32	6.2
Vertical Trans	7	3	10	1.9
Unknown	43	8	51	9.9
<b>Total</b>	<b>418</b>	<b>97</b>	<b>515</b>	<b>100.0</b>

<b>Distribution AIDS / HIV among Jordanians by Place of Infection from 1986 - 2021</b>				
<b>Place of Infection</b>	<b>Number</b>			<b>%</b>
	<b>Male</b>	<b>Female</b>	<b>Total</b>	
Inside Jordan	190	62	252	48.9
Outside Jordan	212	32	244	47.4
Unknown	16	3	19	3.7
<b>Total</b>	<b>418</b>	<b>97</b>	<b>515</b>	<b>100.0</b>

التهاب السحايا الوبائي  
**Meningococcal Meningitis**

**Cases of M. Meningitis  
By Reporting Sites  
2008 - 2021 Jordan**

اصابات التهاب السحايا الوبائي  
حسب مراكز التبليغ  
الأردن ٢٠٠٨ - ٢٠٢١

Reporting Sites	2008	2009	2010	2011	2012	2013	2014	2015	2016	2017	2018	2019	2020	2021	مراكز التبليغ
Ajloon	1	0	0	1	0	0	0	2	0	1	0	0	0	0	مديرية صحة عجلون
Al-Koura	0	1	0	0	0	0	0	0	0	0	0	0	0	0	الكورة / اربد
Amman	7	13	5	4	0	1	0	1	0	2	6	2	2	0	مديرية صحة العاصمة
Aqaba	0	2	2	1	0	0	0	0	0	0	0	0	0	0	مديرية صحة العقبة
Balqa	0	5	0	0	0	0	1	1	3	2	1	1	0	0	مديرية صحة البلقاء
Bani Kenana	0	0	0	1	1	0	0	0	0	0	0	0	0	0	بني كنانة / اربد
Der Alla	0	0	2	0	0	0	0	2	0	0	1	0	0	0	دير علا / البلقاء
E. Amman	1	4	1	0	0	0	0	2	0	0	0	1	0	0	شرق عمان / العاصمة
Irbid	1	1	2	2	1	0	1	1	0	1	3	2	1	0	مديرية صحة اربد
Jarash	1	0	1	0	1	0	0	1	0	2	2	0	0	0	مديرية صحة جرش
Karak	0	1	0	0	0	0	1	0	0	0	0	1	1	0	مديرية صحة الكرك
Maan	0	0	0	0	3	0	0	0	0	0	0	0	0	0	مديرية صحة معان
Madaba	0	0	0	0	0	0	0	0	0	0	0	0	0	0	مديرية صحة مادبا
Mafraq	0	1	0	0	0	0	1	0	0	0	0	0	0	0	مديرية صحة المفرق
N. Aghwar	0	0	1	0	1	0	0	0	0	0	0	2	0	0	الاغوار الشمالية / اربد
N. Badia	0	2	0	0	0	0	0	0	0	1	0	0	0	0	البادية الشمالية / المفرق
Petra	0	0	0	0	0	0	0	0	0	0	0	0	0	0	البتراء
Ramtha	0	0	1	0	0	0	0	0	0	0	0	0	0	0	مديرية صحة الرمثا
S. Aghwar	0	0	0	0	0	0	0	0	0	0	0	0	0	1	الاغوار الجنوبية / الكرك
S. Shouneh	1	0	0	0	0	0	0	0	0	0	0	0	0	0	الشونة الجنوبية / البلقاء
Tafleeh	0	0	0	0	0	1	0	0	0	0	0	0	0	0	مديرية صحة الطفيلة
UNRWA	0	0	0	0	0	0	0	0	0	0	0	0	0	0	الأونروا
Zarqa	1	3	1	0	0	0	0	1	1	0	0	0	0	0	مديرية صحة الزرقاء
<b>Total</b>	<b>13</b>	<b>33</b>	<b>16</b>	<b>9</b>	<b>7</b>	<b>2</b>	<b>4</b>	<b>11</b>	<b>4</b>	<b>9</b>	<b>13</b>	<b>9</b>	<b>4</b>	<b>1</b>	<b>المجموع</b>

**Cases of M. Meningitis**  
**By month**  
**2008 - 2021 Jordan**

اصابات التهاب السحايا الوبائي  
 حسب الاشهر  
 الاردن ٢٠٠٨ - ٢٠٢١

Year Month	2008	2009	2010	2011	2012	2013	2014	2015	2016	2017	2018	2019	2020	2021	الشهر
January	3	1	0	2	0	0	0	0	0	0	0	0	1	0	كانون ثاني
February	0	4	1	0	1	0	0	1	1	2	2	1	1	0	شباط
March	1	4	0	0	2	1	0	2	0	1	1	1	0	0	آذار
April	2	3	0	0	0	0	0	0	1	0	2	1	0	0	نيسان
May	0	2	3	1	0	0	0	2	1	1	2	1	0	1	ايار
June	2	6	4	1	2	1	0	2	0	1	1	1	0	0	حزيران
July	2	4	2	1	1	0	1	0	0	0	0	1	1	0	تموز
August	1	1	2	1	0	0	2	1	1	0	0	0	0	0	اب
September	1	3	0	1	0	0	0	1	0	1	1	0	1	0	ايلول
October	0	0	1	0	0	0	1	0	0	1	2	2	0	0	تشرين اول
November	0	3	2	0	0	0	0	1	0	1	0	0	0	0	تشرين ثاني
December	1	2	1	2	1	0	0	1	0	1	2	1	0	0	كانون اول
<b>Total</b>	<b>13</b>	<b>33</b>	<b>16</b>	<b>9</b>	<b>7</b>	<b>2</b>	<b>4</b>	<b>11</b>	<b>4</b>	<b>9</b>	<b>13</b>	<b>9</b>	<b>4</b>	<b>1</b>	<b>المجموع</b>

I.R/100,000	0.2	0.6	0.3	0.1	0.1	0.0	0.1	0.2	0.1	0.1	0.1	0.1	0.0	0.0	
-------------	-----	-----	-----	-----	-----	-----	-----	-----	-----	-----	-----	-----	-----	-----	--

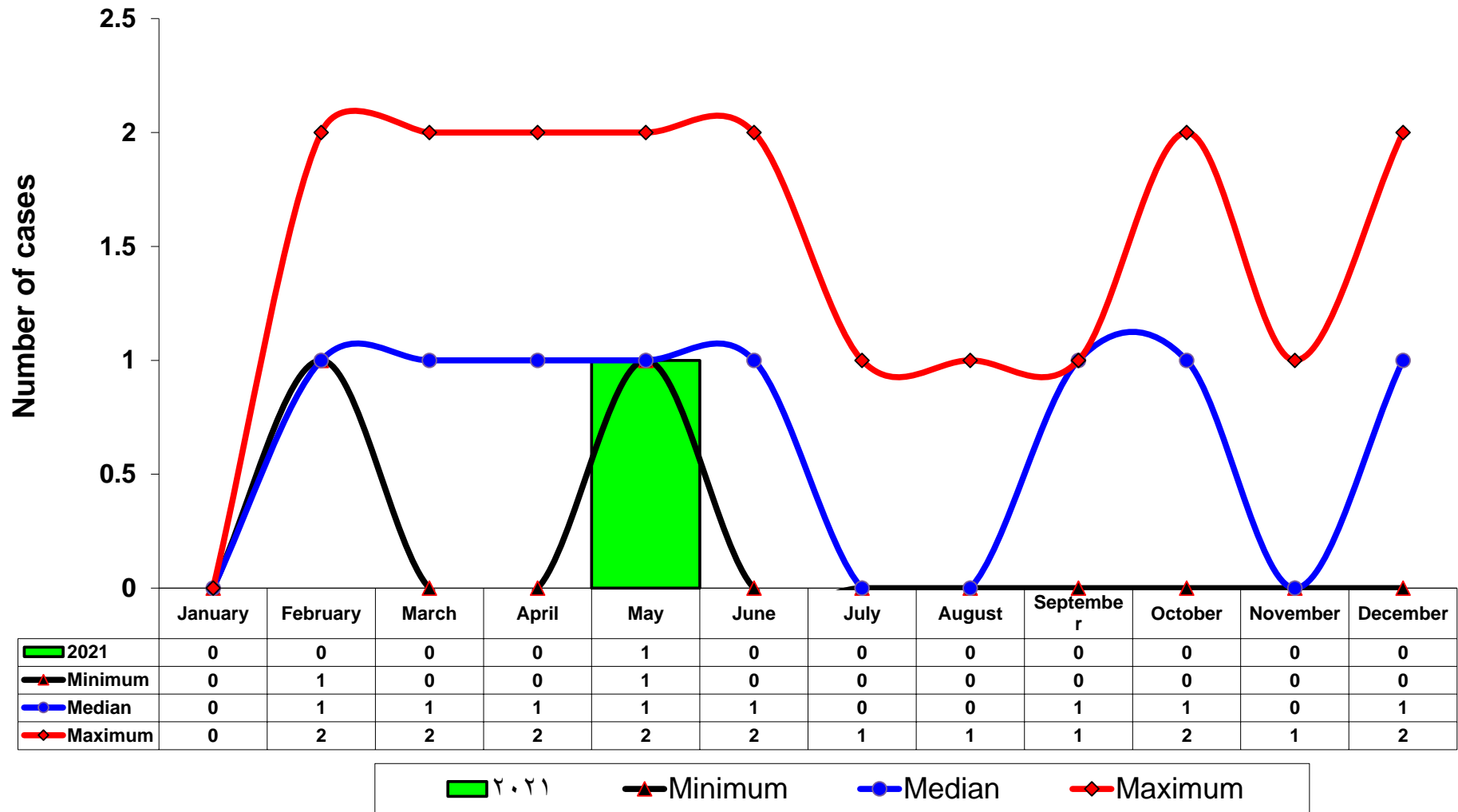
**Cases of M. Meningitis**  
**By Reporting Sites , Age & Sex, Jordan,2021**

اصابات التهاب السحايا البكتيري  
 حسب مراكز التبليغ والفئات العمرية والجنس،الأردن، ٢٠٢١

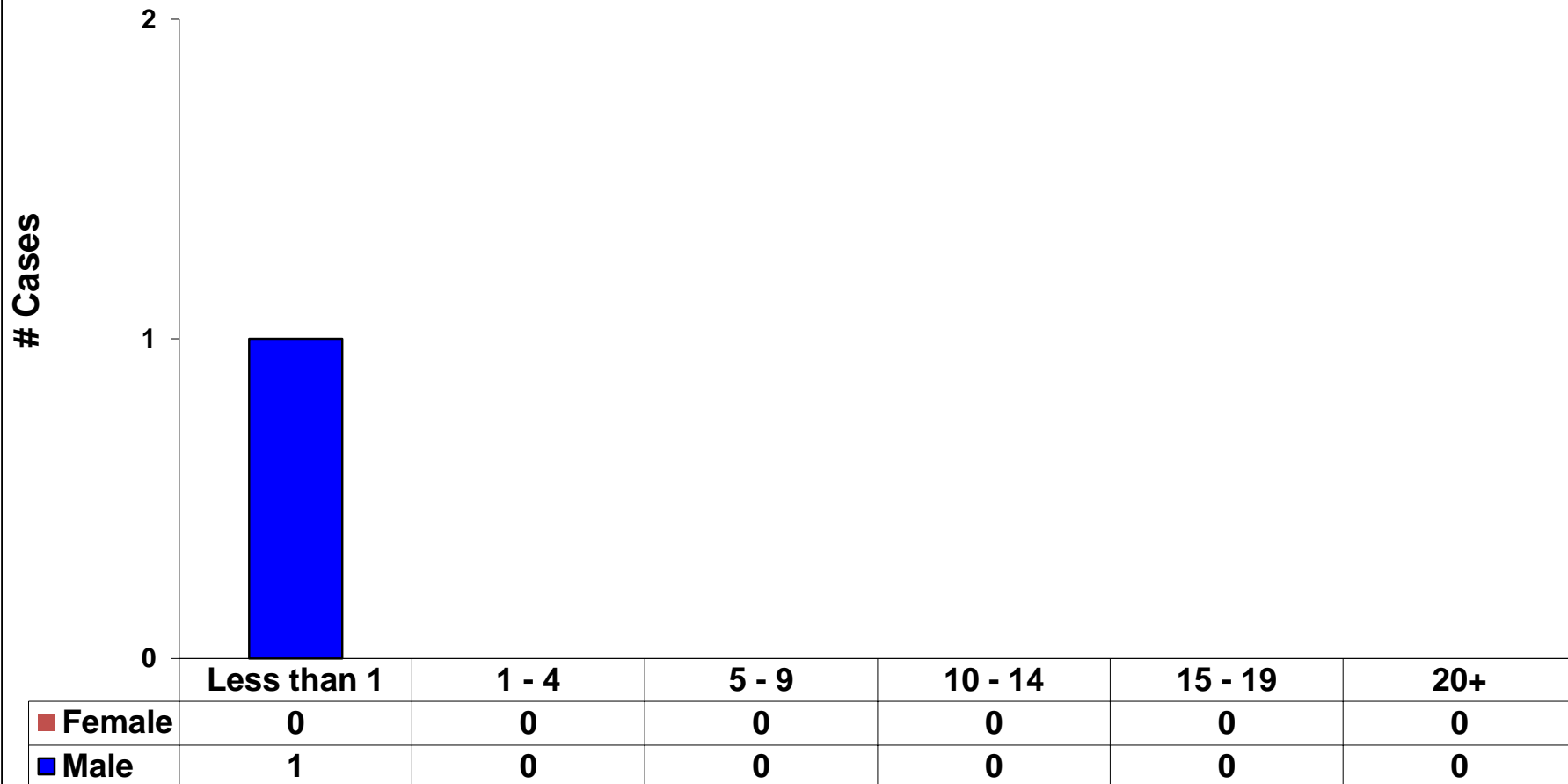
<i>Age Groups</i>		<i>Ajloon</i>	<i>Al-Koura</i>	<i>Amman</i>	<i>Aqaba</i>	<i>Balqa</i>	<i>Bani Kenana</i>	<i>Der Alla</i>	<i>E. Amman</i>	<i>Irbid</i>	<i>Jarash</i>	<i>Karak</i>	<i>Maan</i>	<i>Madaba</i>	<i>Mafraq</i>	<i>N. Aghwar</i>	<i>N. Badia</i>	<i>Petra</i>	<i>Ramtha</i>	<i>Rwaished</i>	<i>S. Aghwar</i>	<i>S. Shouneh</i>	<i>Tafileh</i>	<i>UNRWA</i>	<i>Zarqa</i>	<i>Total sex</i>	<i>Total</i>		
Less than 1	M	0	0	0	0	0	0	0	0	0	0	0	0	0	0	0	0	0	0	0	1	0	0	0	0	0	1		
	F	0	0	0	0	0	0	0	0	0	0	0	0	0	0	0	0	0	0	0	0	0	0	0	0	0	0	0	
1 - 4	M	0	0	0	0	0	0	0	0	0	0	0	0	0	0	0	0	0	0	0	0	0	0	0	0	0	0	0	
	F	0	0	0	0	0	0	0	0	0	0	0	0	0	0	0	0	0	0	0	0	0	0	0	0	0	0	0	
5 - 9	M	0	0	0	0	0	0	0	0	0	0	0	0	0	0	0	0	0	0	0	0	0	0	0	0	0	0	0	
	F	0	0	0	0	0	0	0	0	0	0	0	0	0	0	0	0	0	0	0	0	0	0	0	0	0	0	0	
10 - 14	M	0	0	0	0	0	0	0	0	0	0	0	0	0	0	0	0	0	0	0	0	0	0	0	0	0	0	0	
	F	0	0	0	0	0	0	0	0	0	0	0	0	0	0	0	0	0	0	0	0	0	0	0	0	0	0	0	
15 - 19	M	0	0	0	0	0	0	0	0	0	0	0	0	0	0	0	0	0	0	0	0	0	0	0	0	0	0	0	
	F	0	0	0	0	0	0	0	0	0	0	0	0	0	0	0	0	0	0	0	0	0	0	0	0	0	0	0	
20 +	M	0	0	0	0	0	0	0	0	0	0	0	0	0	0	0	0	0	0	0	0	0	0	0	0	0	0	0	
	F	0	0	0	0	0	0	0	0	0	0	0	0	0	0	0	0	0	0	0	0	0	0	0	0	0	0	0	
2021		0	0	0	0	0	0	0	0	0	0	0	0	0	0	0	0	0	0	0	0	1	0	0	0	0	0	1	1



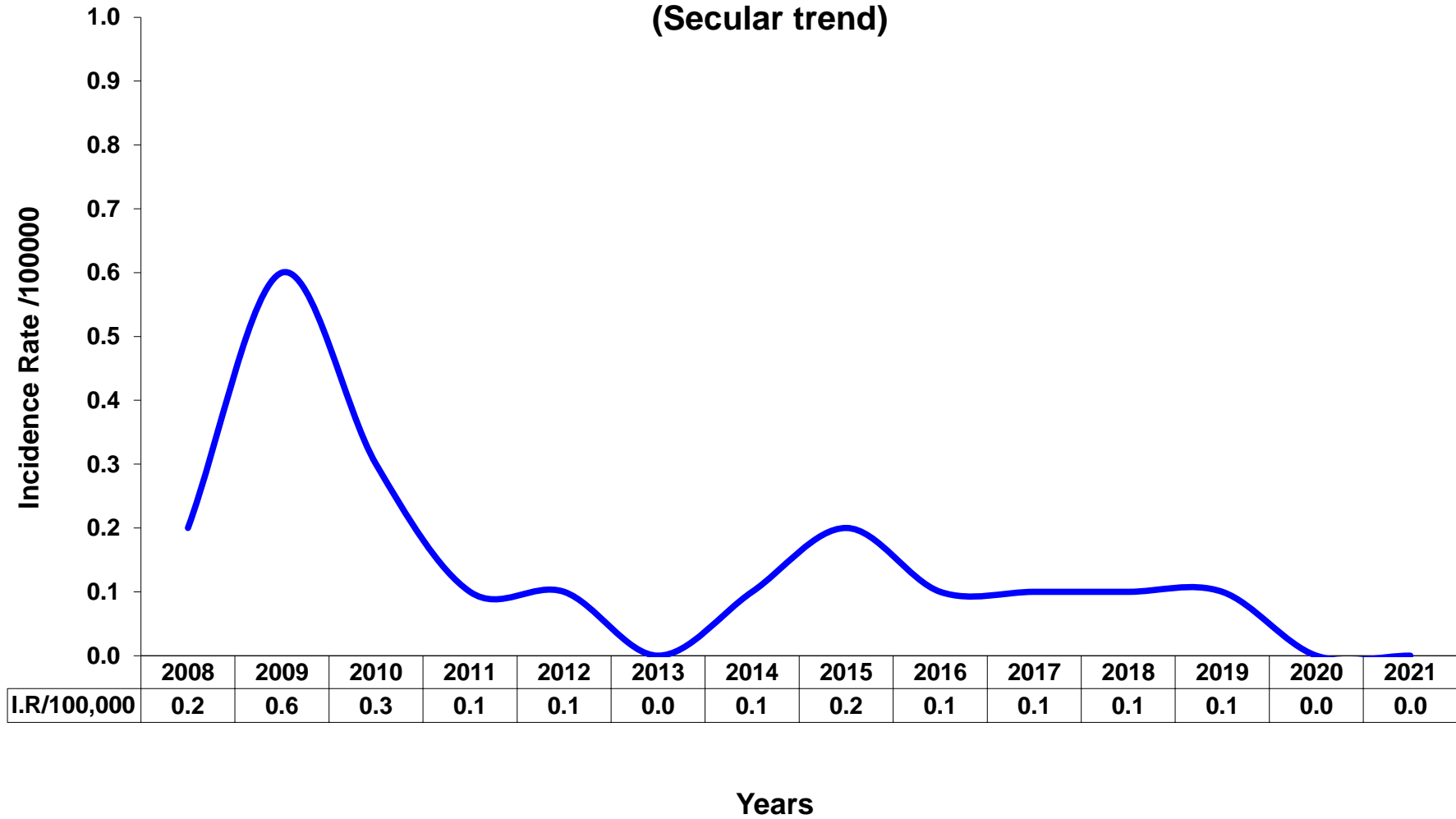
## M.Meningitis cases by month compared with Maximum, Minimum and Median Endemic index, Jordan 2021



### Distribution of **M.Meningitis Cases** by age group and sex, Jordan, 2021



**Incidence Rate /100000 of M.Meningitis Cases Cases by year,  
Jordan 2008-2021  
(Secular trend)**



**التهاب السحايا الفيروسي**  
**Viral Meningitis**

**Cases of Viral Meningitis  
By Reporting Sites  
2008 - 2021 Jordan**

**إصابات التهاب السحايا الفيروسي  
حسب مراكز التبليغ  
الأردن ٢٠٠٨ - ٢٠٢١**

Reporting Sites	2008	2009	2010	2011	2012	2013	2014	2015	2016	2017	2018	2019	2020	2021	مراكز التبليغ
Ajloon	2	0	0	0	0	3	2	3	0	0	2	0	0	0	مديرية صحة عجلون
Al-Koura	9	9	0	1	0	0	6	4	1	7	24	44	7	4	الكورة / اربد
Amman	78	38	0	5	16	33	61	48	27	82	70	45	13	3	مديرية صحة العاصمة
Aqaba	2	7	0	0	0	1	4	14	20	1	1	0	0	0	مديرية صحة العقبة
Balqa	12	12	0	2	2	5	32	12	11	26	38	39	3	6	مديرية صحة البلقاء
Bani Kenana	0	0	0	0	0	3	6	1	4	9	9	8	0	0	بني كنانة / اربد
Der Alla	3	5	0	0	0	0	1	0	1	0	0	0	0	0	دير علا / البلقاء
E. Amman	8	2	0	0	4	2	5	10	6	9	6	9	1	0	شرق عمان / العاصمة
Irbid	371	219	0	20	44	44	272	176	195	298	482	366	136	100	مديرية صحة اربد
Jarash	4	5	0	1	3	5	14	7	6	4	4	1	2	0	مديرية صحة جرش
Karak	0	0	0	0	0	0	1	0	0	0	0	1	0	0	مديرية صحة الكرك
Maan	0	0	0	0	0	0	0	0	0	0	0	0	0	0	مديرية صحة معان
Madaba	2	4	0	0	0	1	2	1	3	0	3	0	0	0	مديرية صحة مادبا
Mafraq	8	6	0	0	1	1	2	10	7	7	8	0	0	3	مديرية صحة المفرق
N. Aghwar	0	1	0	0	0	0	1	1	0	1	30	9	2	2	الاغوار الشمالية / اربد
N. Badia	0	0	0	0	0	0	0	0	0	6	9	1	0	0	البادية الشمالية / المفرق
Petra	0	0	0	0	0	0	0	0	0	0	0	0	0	2	البتراء
Ramtha	1	4	0	1	3	0	12	6	9	9	7	14	1	0	مديرية صحة الرمثا
S. Aghwar	0	0	0	0	0	0	0	0	0	0	0	0	0	0	الاغوار الجنوبية / الكرك
S. Shouneh	1	1	0	0	0	0	1	1	0	0	0	0	0	0	الشونة الجنوبية / البلقاء
Tafleeh	2	0	0	0	0	0	0	0	0	0	0	0	0	1	مديرية صحة الطفيلة
UNRWA	0	0	0	0	0	0	0	0	0	0	0	0	0	0	الأونروا
Zarqa	34	50	0	0	9	14	42	60	59	173	111	64	5	0	مديرية صحة الزرقاء
<b>Total</b>	<b>537</b>	<b>363</b>	<b>0</b>	<b>30</b>	<b>82</b>	<b>112</b>	<b>464</b>	<b>354</b>	<b>349</b>	<b>632</b>	<b>804</b>	<b>601</b>	<b>170</b>	<b>121</b>	<b>المجموع</b>

**Cases of Viral Meningitis  
by month  
2008 - 2021 Jordan**

**اصابات التهاب السحايا الفيروسي  
حسب الاشهر  
الاردن ٢٠٠٨ - ٢٠٢١**

Year Month	2008	2009	2010	2011	2012	2013	2014	2015	2016	2017	2018	2019	2020	2021	الشهر
January	38	27	0	0	26	21	22	16	19	38	62	66	22	7	كانون ثاني
February	14	0	0	0	10	0	1	18	14	24	41	48	9	2	شباط
March	31	32	0	0	0	0	29	28	25	57	52	41	12	8	آذار
April	26	0	0	0	0	0	28	24	25	77	88	47	1	7	نيسان
May	71	63	0	0	0	0	70	36	22	77	104	61	1	3	ايار
June	72	54	0	0	0	56	54	39	27	33	78	59	16	11	حزيران
July	55	80	0	0	46	0	41	31	34	34	86	76	11	9	تموز
August	63	51	0	0	0	0	47	36	55	44	49	45	19	12	اب
September	39	39	0	30	0	35	38	39	33	30	57	38	31	12	ايلول
October	44	0	0	0	0	0	37	31	30	69	53	49	32	14	تشرين اول
November	56	8	0	0	0	0	48	29	37	88	70	39	8	19	تشرين ثاني
December	28	9	0	0	0	0	49	27	28	61	64	32	8	17	كانون اول
<b>Total</b>	<b>537</b>	<b>363</b>	<b>0</b>	<b>30</b>	<b>82</b>	<b>112</b>	<b>464</b>	<b>354</b>	<b>349</b>	<b>632</b>	<b>804</b>	<b>601</b>	<b>170</b>	<b>121</b>	<b>المجموع</b>

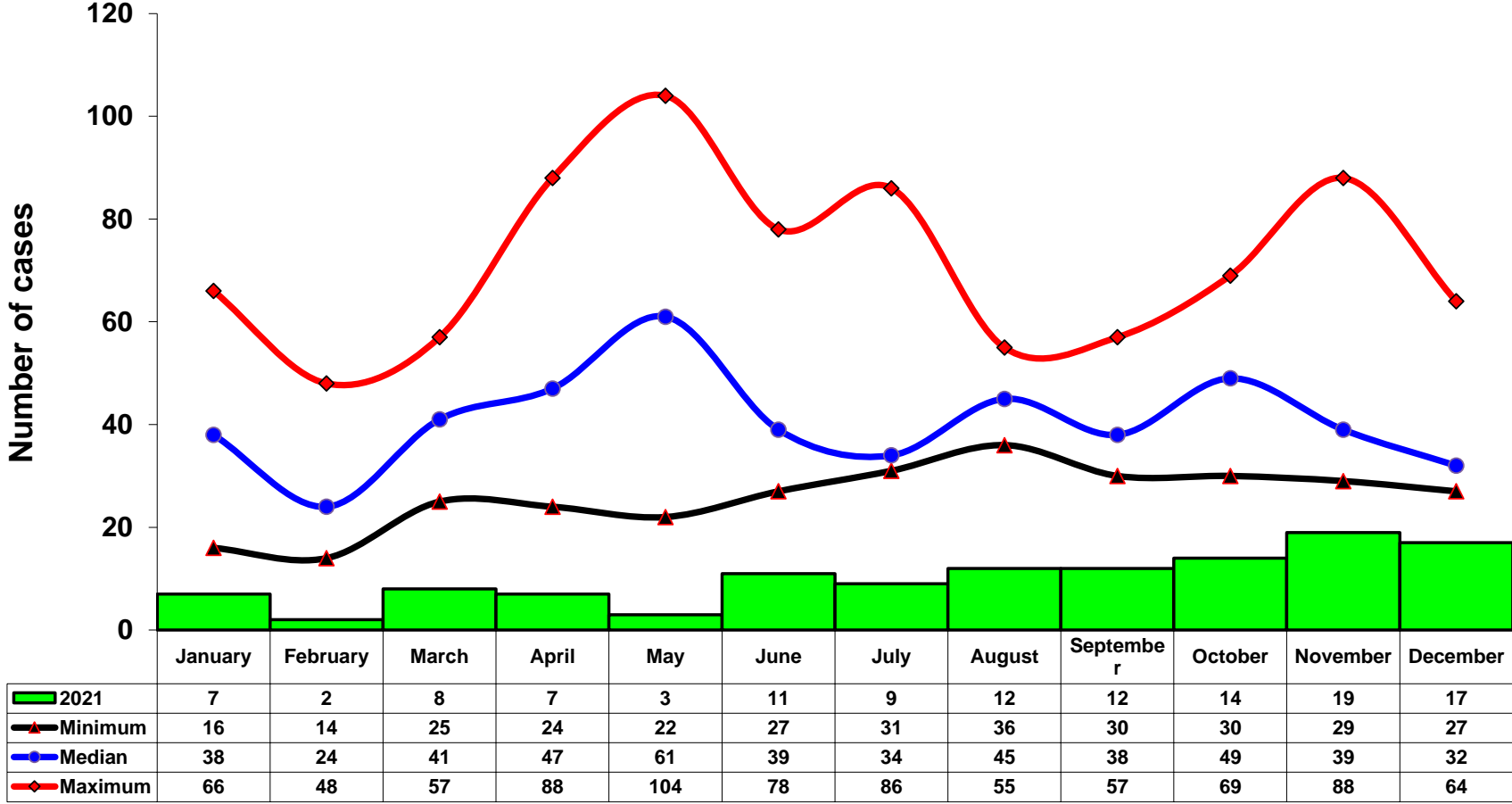
I.R/100,000	9.4	6.1	0.0	0.5	1.3	1.5	7.0	5.2	5.2	6.5	8.0	5.8	1.6	1.1	
-------------	-----	-----	-----	-----	-----	-----	-----	-----	-----	-----	-----	-----	-----	-----	--

**Cases of Viral Meningitis  
By Reporting Sites ,Age & Sex, Jordan,2021**

إصابات التهاب السحايا الفيروسي  
حسب مراكز التبليغ والفئات العمرية والجنس،الأردن، ٢٠٢١

Age Groups		Ajloon	Al-Koura	Amman	Aqaba	Balqa	Bani Kenan	Der Alla	E. Amman	Irbid	Jarash	Karak	Maan	Madaba	Mafraq	N. Aghwar	N. Badia	Petra	Ramtha	Rwaished	S. Aghwar	S. Shouneh	Tafileh	UNRWA	Zarqa	Total sex	Total
Less than 1	M	0	2	1	0	1	0	0	0	24	0	0	0	0	1	0	0	0	0	0	0	1	0	0	0	30	51
	F	0	1	0	0	0	0	0	0	19	0	0	0	0	1	0	0	0	0	0	0	0	0	0	0	21	51
1 - 4	M	0	0	2	0	1	0	0	0	24	0	0	0	0	1	0	0	1	0	0	0	0	0	0	0	29	41
	F	0	0	0	0	2	0	0	0	9	0	0	0	0	0	0	0	1	0	0	0	0	0	0	0	12	41
5 - 9	M	0	0	0	0	0	0	0	0	6	0	0	0	0	0	0	0	0	0	0	0	0	0	0	0	6	13
	F	0	0	0	0	0	0	0	0	6	0	0	0	0	0	1	0	0	0	0	0	0	0	0	0	7	13
10 - 14	M	0	0	0	0	0	0	0	0	5	0	0	0	0	0	0	0	0	0	0	0	0	0	0	0	5	6
	F	0	0	0	0	0	0	0	0	1	0	0	0	0	0	0	0	0	0	0	0	0	0	0	0	1	6
15 - 19	M	0	0	0	0	0	0	0	0	1	0	0	0	0	0	0	0	0	0	0	0	0	0	0	0	1	1
	F	0	0	0	0	0	0	0	0	0	0	0	0	0	0	0	0	0	0	0	0	0	0	0	0	0	1
20 +	M	0	0	0	0	1	0	0	0	3	0	0	0	0	0	0	0	0	0	0	0	0	0	0	0	4	9
	F	0	1	0	0	1	0	0	0	2	0	0	0	0	0	1	0	0	0	0	0	0	0	0	0	5	9
2021		0	4	3	0	6	0	0	0	100	0	0	0	0	3	2	0	2	0	0	0	1	0	0	0	121	121

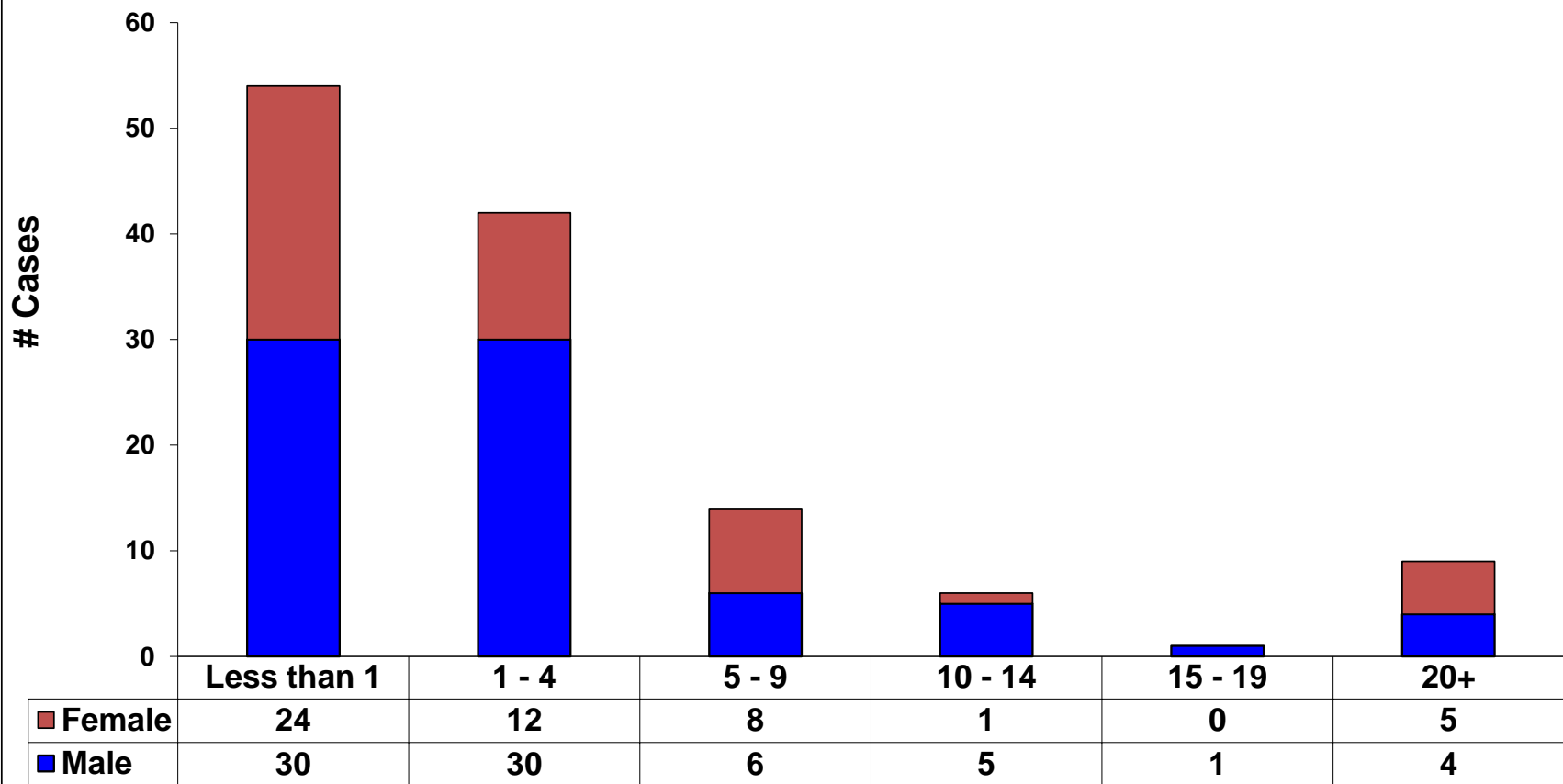
### Viral Meningitis cases by month compared with Maximum, Minimum and Median Endemic index, Jordan 2021



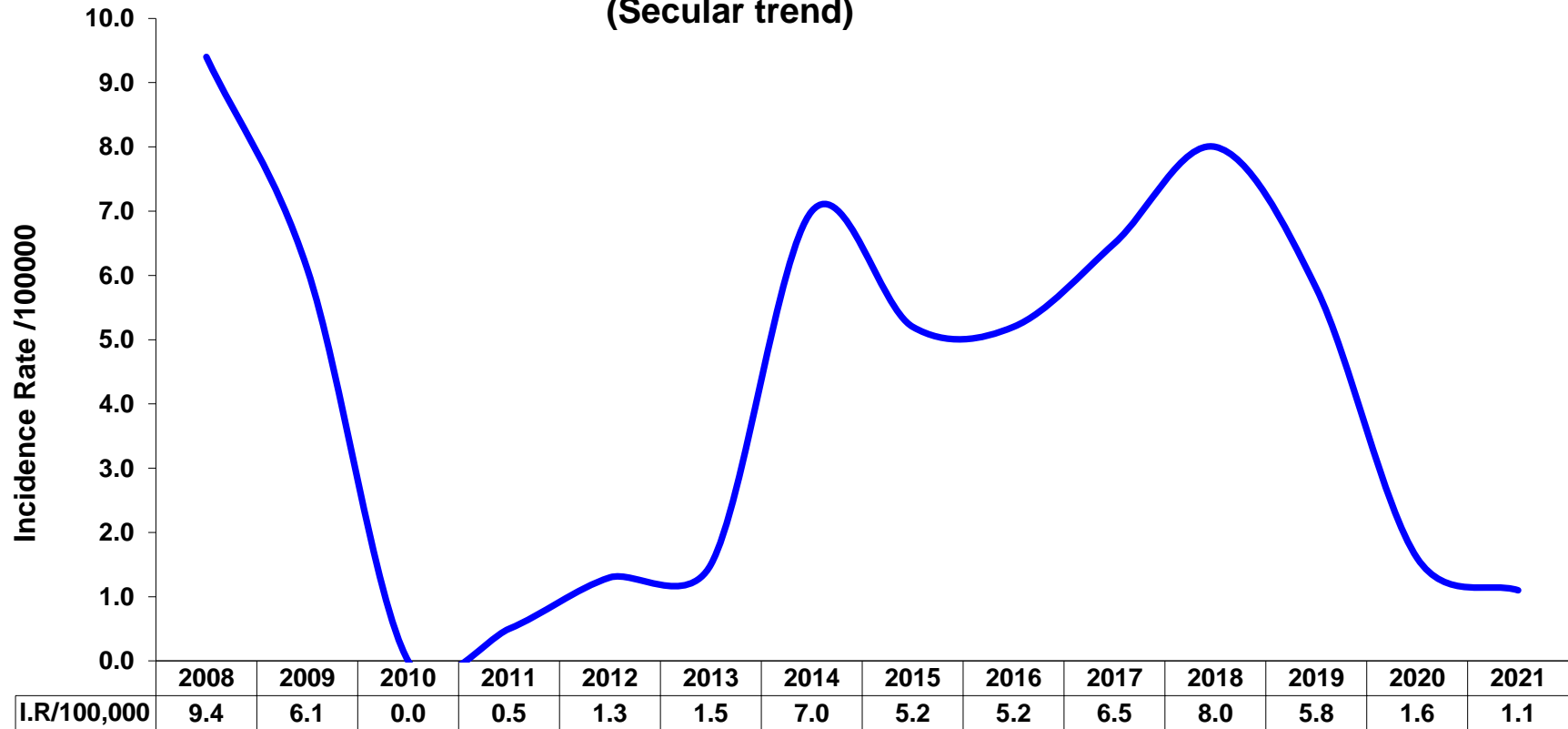
■ 2021     
 ▲ Minimum     
 ● Median     
 ◆ Maximum



### Distribution of **Viral Meningitis Cases** by age group and sex, Jordan, 2021



**Incidence Rate /100000 of **Viral Meningitis Cases** by year,  
Jordan 2008-2021  
(Secular trend)**



Years

التهابات السحايا البكتيرية الأخرى  
**Other Bacterial Meningitis**

Cases of Other Bacterial Meningitis

اصابات التهابات السحايا البكتيرية الأخرى

By Reporting Sites

حسب مراكز التبليغ

2008 - 2021 Jordan

الأردن ٢٠٠٨ - ٢٠٢١

Reporting Sites	2008	2009	2010	2011	2012	2013	2014	2015	2016	2017	2018	2019	2020	2021	مراكز التبليغ
Ajloon	0	0	0	0	0	0	0	0	0	0	0	0	0	0	مديرية صحة عجلون
Al-Koura	0	0	0	0	0	0	0	0	0	0	0	0	0	0	الكورة / اربد
Amman	2	14	0	0	0	0	2	8	4	5	11	12	1	0	مديرية صحة العاصمة
Aqaba	0	0	0	0	0	0	0	1	0	0	0	0	0	0	مديرية صحة العقبة
Balqa	0	0	0	0	0	0	0	0	1	2	1	4	0	0	مديرية صحة البلقاء
Bani Kenana	0	0	0	0	0	0	0	0	0	0	0	0	0	0	بني كنانة / اربد
Der Alla	0	0	0	0	0	0	0	0	0	0	0	0	0	0	دير علا / البلقاء
E. Amman	0	0	0	0	0	0	1	2	4	2	3	3	0	0	شرق عمان / العاصمة
Irbid	0	0	0	0	0	0	7	0	1	2	6	4	3	4	مديرية صحة اربد
Jarash	0	0	0	0	0	0	3	0	0	0	0	0	0	0	مديرية صحة جرش
Karak	0	0	0	0	0	0	0	0	0	0	1	0	0	0	مديرية صحة الكرك
Maan	0	0	0	0	0	0	0	0	0	0	0	0	0	0	مديرية صحة معان
Madaba	0	0	0	0	0	0	0	0	0	0	0	0	0	0	مديرية صحة مادبا
Mafraq	0	0	0	0	0	0	0	0	0	0	0	0	0	1	مديرية صحة المفرق
N. Aghwar	0	0	0	0	0	0	0	0	0	0	1	0	0	0	الاغوار الشمالية / اربد
N. Badia	0	0	0	0	0	0	0	0	0	0	1	0	0	0	البادية الشمالية / المفرق
Petra	0	0	0	0	0	0	0	0	0	0	0	0	0	0	البتراء
Ramtha	0	0	0	0	0	0	0	0	0	1	0	0	1	0	مديرية صحة الرمثا
S. Aghwar	0	0	0	0	0	0	0	0	0	0	0	0	0	0	الاغوار الجنوبية / الكرك
S. Shouneh	0	0	0	0	0	0	0	0	1	0	0	0	0	0	الشونة الجنوبية / البلقاء
Tafleeh	0	0	0	0	0	0	0	0	0	0	0	0	0	0	مديرية صحة الطفيلة
UNRWA	0	0	0	0	0	0	0	0	0	0	0	0	0	0	الأونروا
Zarqa	1	0	0	0	0	0	0	0	0	0	0	0	0	0	مديرية صحة الزرقاء
<b>Total</b>	<b>3</b>	<b>14</b>	<b>0</b>	<b>0</b>	<b>0</b>	<b>0</b>	<b>13</b>	<b>11</b>	<b>11</b>	<b>12</b>	<b>24</b>	<b>23</b>	<b>5</b>	<b>5</b>	<b>المجموع</b>

**Cases of Other Bacterial Meningitis  
by month  
2008 - 2021 Jordan**

اصابات التهابات السحايا البكتيرية الأخرى  
حسب الأشهر  
الأردن ٢٠٠٨ - ٢٠٢١

Year Month	2008	2009	2010	2011	2012	2013	2014	2015	2016	2017	2018	2019	2020	2021	الشهر
January	0	0	0	0	0	0	0	1	0	0	4	1	0	0	كانون ثاني
February	0	0	0	0	0	0	3	2	0	0	2	1	0	1	شباط
March	1	0	0	0	0	0	0	5	0	1	0	3	1	0	آذار
April	0	11	0	0	0	0	0	1	2	2	4	2	0	0	نيسان
May	0	0	0	0	0	0	3	0	3	1	5	1	0	1	ايار
June	0	0	0	0	0	0	0	1	1	0	2	1	0	0	حزيران
July	2	0	0	0	0	0	0	0	1	5	1	2	0	0	تموز
August	0	0	0	0	0	0	1	0	1	1	2	1	2	0	اب
September	0	2	0	0	0	0	3	0	0	0	0	1	2	0	ايلول
October	0	0	0	0	0	0	1	0	1	0	3	5	0	0	تشرين اول
November	0	1	0	0	0	0	1	0	1	2	0	2	0	2	تشرين ثاني
December	0	0	0	0	0	0	1	1	1	0	1	3	0	1	كانون اول
<b>Total</b>	<b>3</b>	<b>14</b>	<b>0</b>	<b>0</b>	<b>0</b>	<b>0</b>	<b>13</b>	<b>11</b>	<b>11</b>	<b>12</b>	<b>24</b>	<b>23</b>	<b>5</b>	<b>5</b>	<b>المجموع</b>

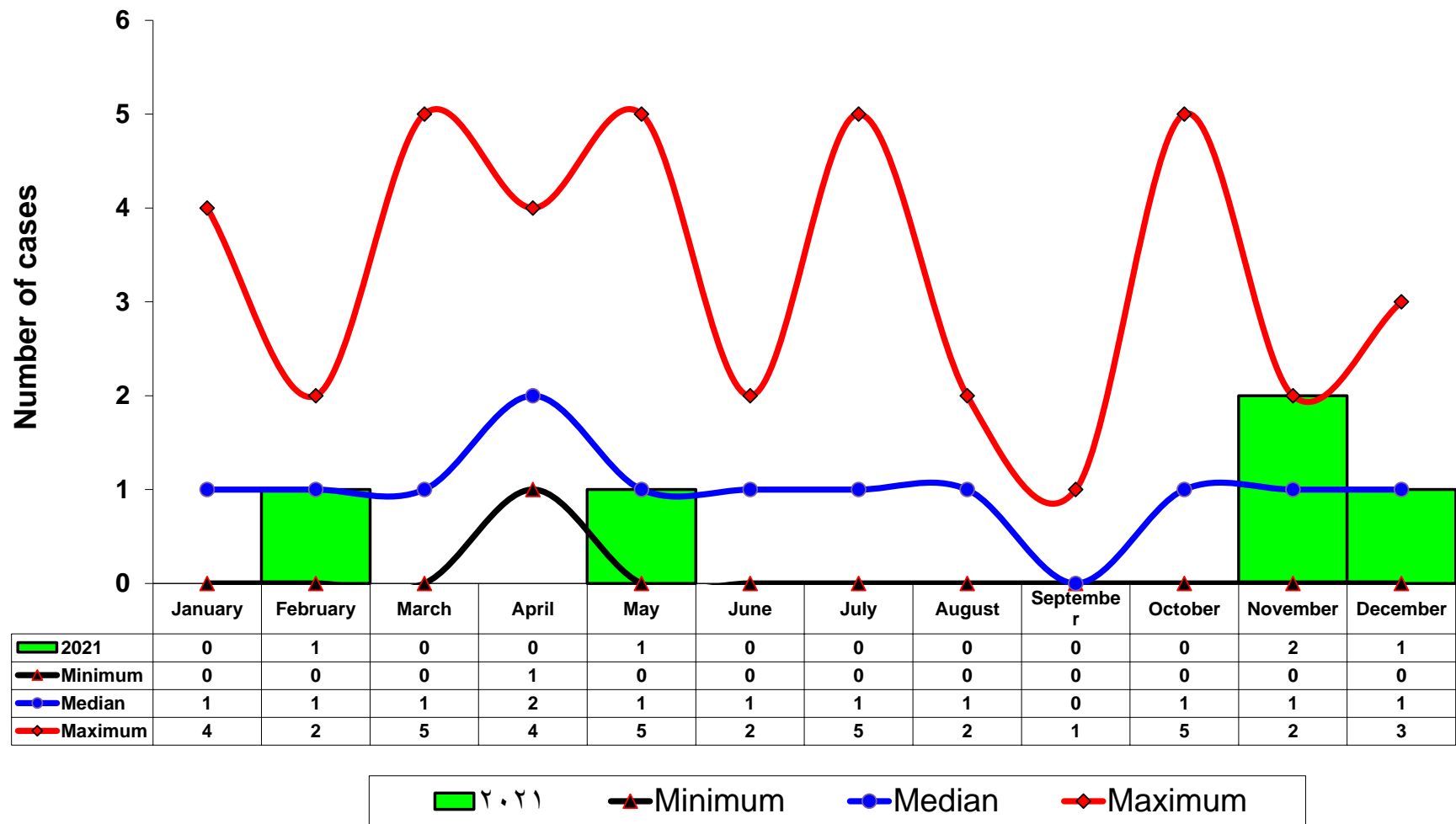
I.R/100,000	0.1	0.2	0.0	0.0	0.0	0.0	0.2	0.2	0.2	0.1	0.2	0.2	0.05	0.05	
-------------	-----	-----	-----	-----	-----	-----	-----	-----	-----	-----	-----	-----	------	------	--

**Cases of the Bacterial Meningitis  
By Reporting Sites , Age & Sex, Jordan,2021**

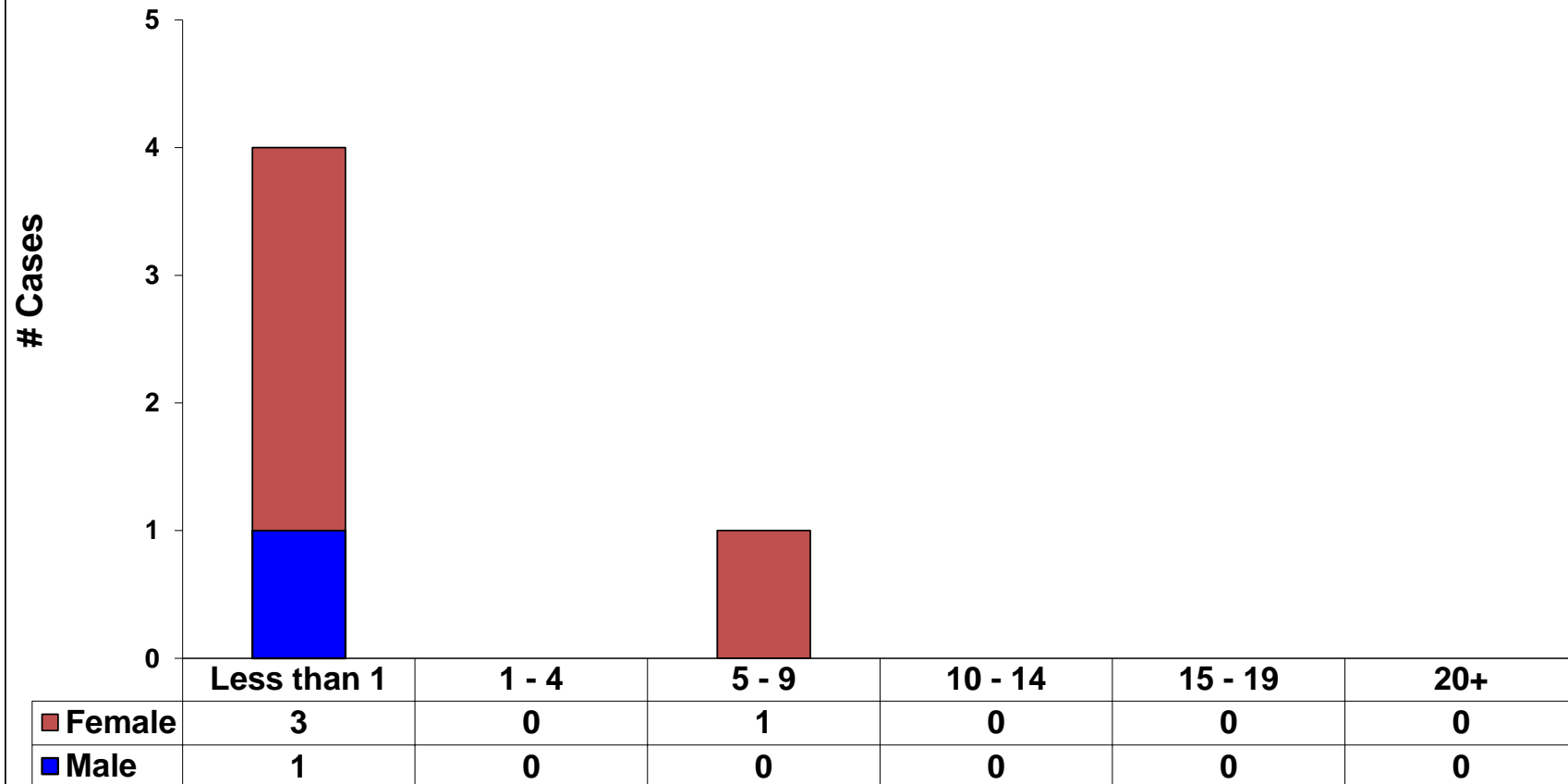
إصابات التهابات السحايا البكتيرية الأخرى  
حسب مراكز التبليغ والفئات العمرية والجنس،الأردن، ٢٠٢١

Age Groups		Ajloon	Al-Koura	Amman	Aqaba	Balqa	Bani Kenan	Der Alla	E. Amman	Irbid	Jarash	Karak	Maan	Madaba	Mafraq	N. Aghwar	N. Badia	Petra	Ramtha	Rwaished	S. Aghwar	S. Shouneh	Tafleh	UNRWA	Zarqa	Total sex	Total
Less than 1	M	0	0	0	0	0	0	0	0	0	0	0	0	0	1	0	0	0	0	0	0	0	0	0	0	1	4
	F	0	0	0	0	0	0	0	0	3	0	0	0	0	0	0	0	0	0	0	0	0	0	0	0	0	
1 - 4	M	0	0	0	0	0	0	0	0	0	0	0	0	0	0	0	0	0	0	0	0	0	0	0	0	0	0
	F	0	0	0	0	0	0	0	0	0	0	0	0	0	0	0	0	0	0	0	0	0	0	0	0	0	
5 - 9	M	0	0	0	0	0	0	0	0	0	0	0	0	0	0	0	0	0	0	0	0	0	0	0	0	0	1
	F	0	0	0	0	0	0	0	0	1	0	0	0	0	0	0	0	0	0	0	0	0	0	0	0	1	
10 - 14	M	0	0	0	0	0	0	0	0	0	0	0	0	0	0	0	0	0	0	0	0	0	0	0	0	0	0
	F	0	0	0	0	0	0	0	0	0	0	0	0	0	0	0	0	0	0	0	0	0	0	0	0	0	
15 - 19	M	0	0	0	0	0	0	0	0	0	0	0	0	0	0	0	0	0	0	0	0	0	0	0	0	0	0
	F	0	0	0	0	0	0	0	0	0	0	0	0	0	0	0	0	0	0	0	0	0	0	0	0	0	
20 +	M	0	0	0	0	0	0	0	0	0	0	0	0	0	0	0	0	0	0	0	0	0	0	0	0	0	0
	F	0	0	0	0	0	0	0	0	0	0	0	0	0	0	0	0	0	0	0	0	0	0	0	0	0	
2021		0	0	0	0	0	0	0	0	4	0	0	0	0	1	0	0	0	0	0	0	0	0	0	0	5	5

### Other Bacterial Meningitis cases by month compared with Maximum, Minimum and Median Endemic index, Jordan 2021

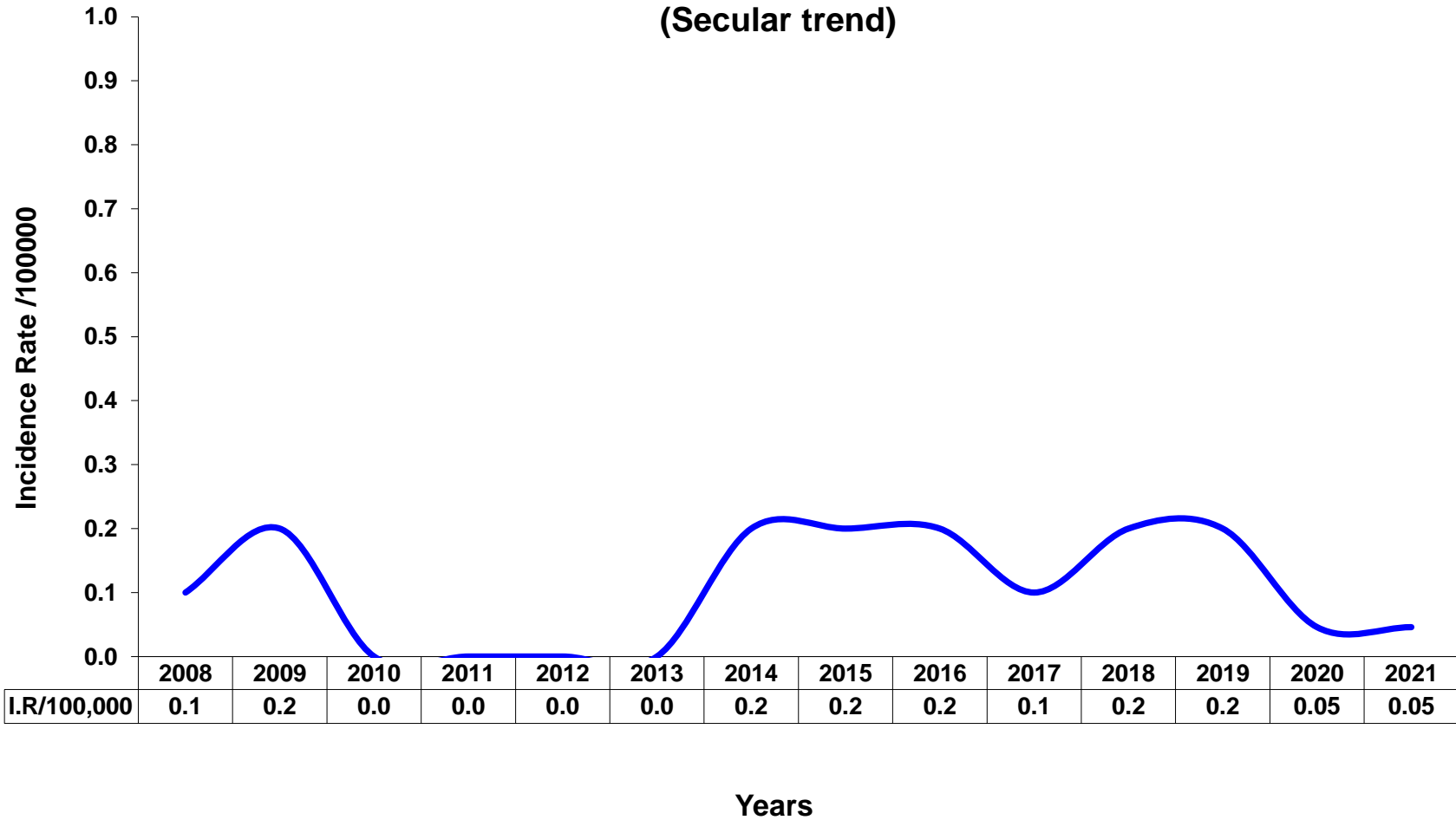


Distribution of **Other Bacterial Meningitis Cases** by age group and sex,  
Jordan, 2021





**Incidence Rate /100000 of Other Bacterial Meningitis Cases by year,  
Jordan 2008-2021  
(Secular trend)**



الحمى المالطية  
**Brucellosis**

**Cases of Brucellosis  
By Reporting Sites  
2008 - 2021 Jordan**

**حالات الحمى المالطية  
حسب مراكز التبليغ  
الأردن ٢٠٠٨ - ٢٠٢١**

Reporting Sites	2008	2009	2010	2011	2012	2013	2014	2015	2016	2017	2018	2019	2020	2021	مراكز التبليغ
Ajloon	0	0	0	0	0	0	2	0	0	3	2	0	0	0	مديرية صحة عجلون
Al-Koura	0	0	0	0	1	1	0	0	0	1	0	0	0	0	الكورة / اربد
Amman	14	1	11	11	6	6	3	13	9	12	46	31	10	29	مديرية صحة العاصمة
Aqaba	6	3	14	5	5	8	93	105	81	17	13	5	0	4	مديرية صحة العقبة
Balqa	2	6	1	4	1	1	1	5	3	14	37	11	3	5	مديرية صحة البلقاء
Bani Kenana	0	0	0	0	2	0	2	0	10	13	5	2	0	0	بني كنانة / اربد
Der Alla	2	2	1	1	1	3	0	11	5	4	3	3	0	0	دير علا / البلقاء
E. Amman	6	21	9	2	6	4	8	19	5	12	11	28	19	17	شرق عمان / العاصمة
Irbid	4	6	8	2	2	2	1	2	2	7	4	38	17	20	مديرية صحة اربد
Jarash	2	1	0	2	1	0	1	3	2	6	0	0	15	1	مديرية صحة جرش
Karak	16	29	22	24	10	62	59	125	170	87	65	89	65	64	مديرية صحة الكرك
Maan	0	0	0	0	1	1	7	24	27	40	36	51	0	1	مديرية صحة معان
Madaba	17	2	16	2	7	7	3	5	9	8	26	40	9	0	مديرية صحة مادبا
Mafraq	12	25	15	29	27	15	18	33	31	102	105	100	64	82	مديرية صحة المفرق
N. Aghwar	0	0	1	2	2	0	0	0	0	0	0	0	0	0	الاغوار الشمالية / اربد
N. Badia	6	29	16	16	5	24	21	13	28	21	25	21	4	0	البادية الشمالية / المفرق
Petra	0	0	0	0	0	0	0	0	0	6	0	2	0	1	البتراء
Ramtha	0	1	7	3	9	3	1	1	4	7	12	9	4	10	مديرية صحة الرمثا
S. Aghwar	0	0	0	0	0	0	0	0	0	3	2	3	1	0	الاغوار الجنوبية / الكرك
S. Shouneh	0	2	1	6	2	5	4	3	1	11	5	1	0	0	الشونة الجنوبية / البلقاء
Tafleeh	10	1	0	1	0	14	12	19	53	88	49	19	4	13	مديرية صحة الطفيلة
UNRWA	0	0	0	0	0	0	0	0	0	0	0	0	0	0	الأونروا
Zarqa	14	1	5	9	8	3	1	3	1	5	9	3	3	0	مديرية صحة الزرقاء
<b>Total</b>	<b>111</b>	<b>130</b>	<b>127</b>	<b>119</b>	<b>96</b>	<b>159</b>	<b>237</b>	<b>384</b>	<b>441</b>	<b>467</b>	<b>455</b>	<b>456</b>	<b>218</b>	<b>247</b>	<b>المجموع</b>

**Cases of Brucellosis**  
**By month**  
**2008 - 2021 Jordan**

حالات الحمى المالطية  
 حسب الأشهر  
 الأردن ٢٠٠٨ - ٢٠٢١

Year Month	2008	2009	2010	2011	2012	2013	2014	2015	2016	2017	2018	2019	2020	2021	الشهر
January	3	2	3	10	2	10	6	15	13	32	24	26	7	13	كانون الثاني
February	5	17	3	5	10	8	4	22	25	21	21	35	20	8	شباط
March	4	6	16	14	13	7	21	56	31	54	27	44	12	23	آذار
April	8	17	22	9	9	28	19	24	38	55	26	54	1	21	نيسان
May	22	20	16	17	16	19	38	34	65	63	61	56	1	16	ايار
June	15	15	13	19	15	30	30	40	46	27	46	69	48	42	حزيران
July	16	28	23	11	9	22	19	32	57	48	96	61	18	30	تموز
August	18	3	10	9	6	16	25	55	59	44	48	37	50	22	اب
September	9	14	7	6	5	9	29	42	40	35	34	21	26	26	ايلول
October	8	0	7	6	1	2	20	28	28	43	40	27	14	16	تشرين الاول
November	3	1	3	7	6	4	15	16	16	30	16	11	10	16	تشرين الثاني
December	0	7	4	6	4	4	11	20	23	15	16	15	11	14	كانون الاول
<b>Total</b>	<b>111</b>	<b>130</b>	<b>127</b>	<b>119</b>	<b>96</b>	<b>159</b>	<b>237</b>	<b>384</b>	<b>441</b>	<b>467</b>	<b>455</b>	<b>456</b>	<b>218</b>	<b>247</b>	<b>المجموع</b>

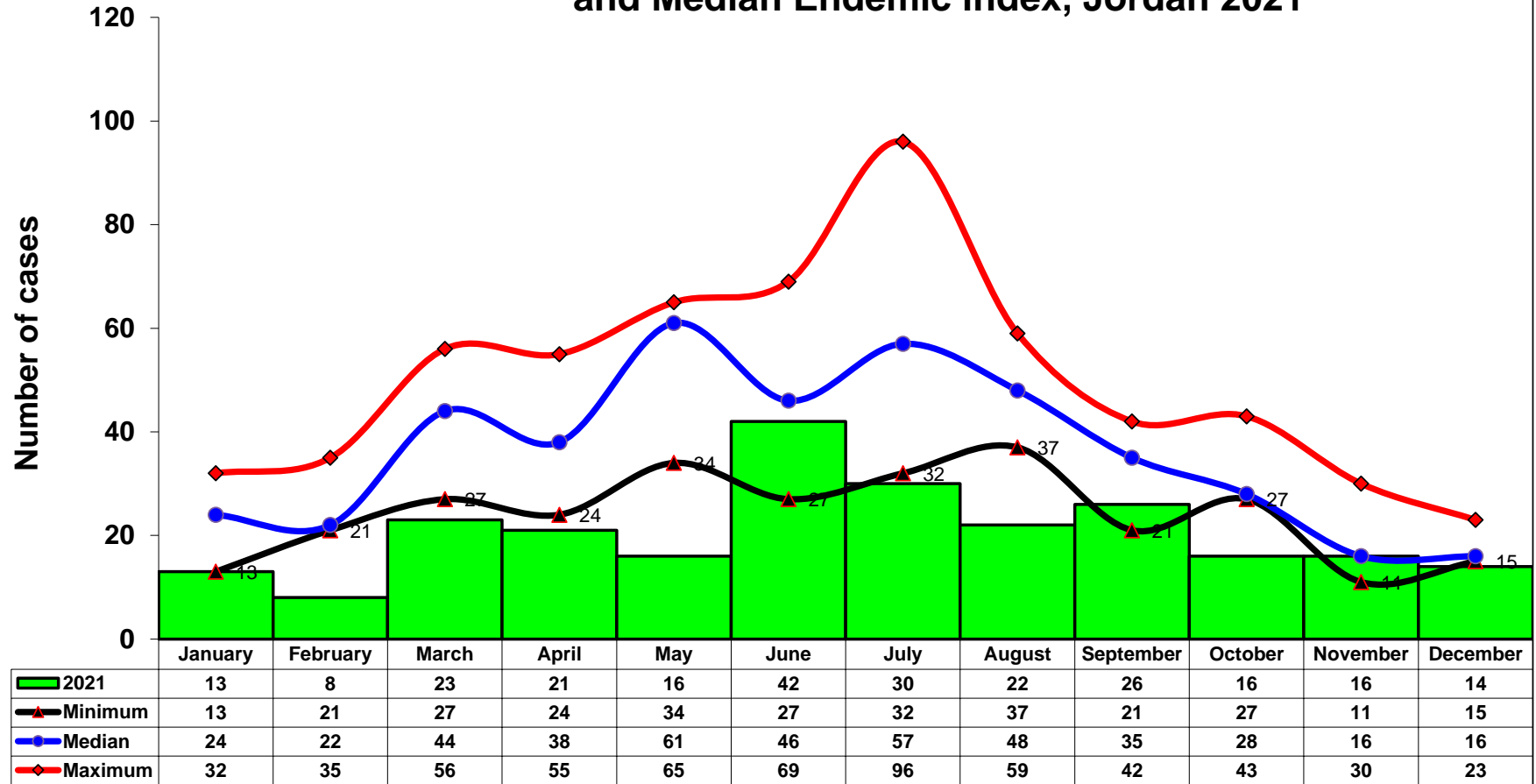
I.R/100,000	1.9	2.2	2.1	1.9	1.5	2.4	3.6	5.6	6.2	4.8	4.5	4.4	2.0	2.3
-------------	-----	-----	-----	-----	-----	-----	-----	-----	-----	-----	-----	-----	-----	-----

**Cases of Brucellosis**  
**By Reporting Sites , Age & Sex, Jordan,2021**

حالات الحمى المالطية  
 حسب مراكز التبليغ والفئات العمرية والجنس،الأردن، ٢٠٢١

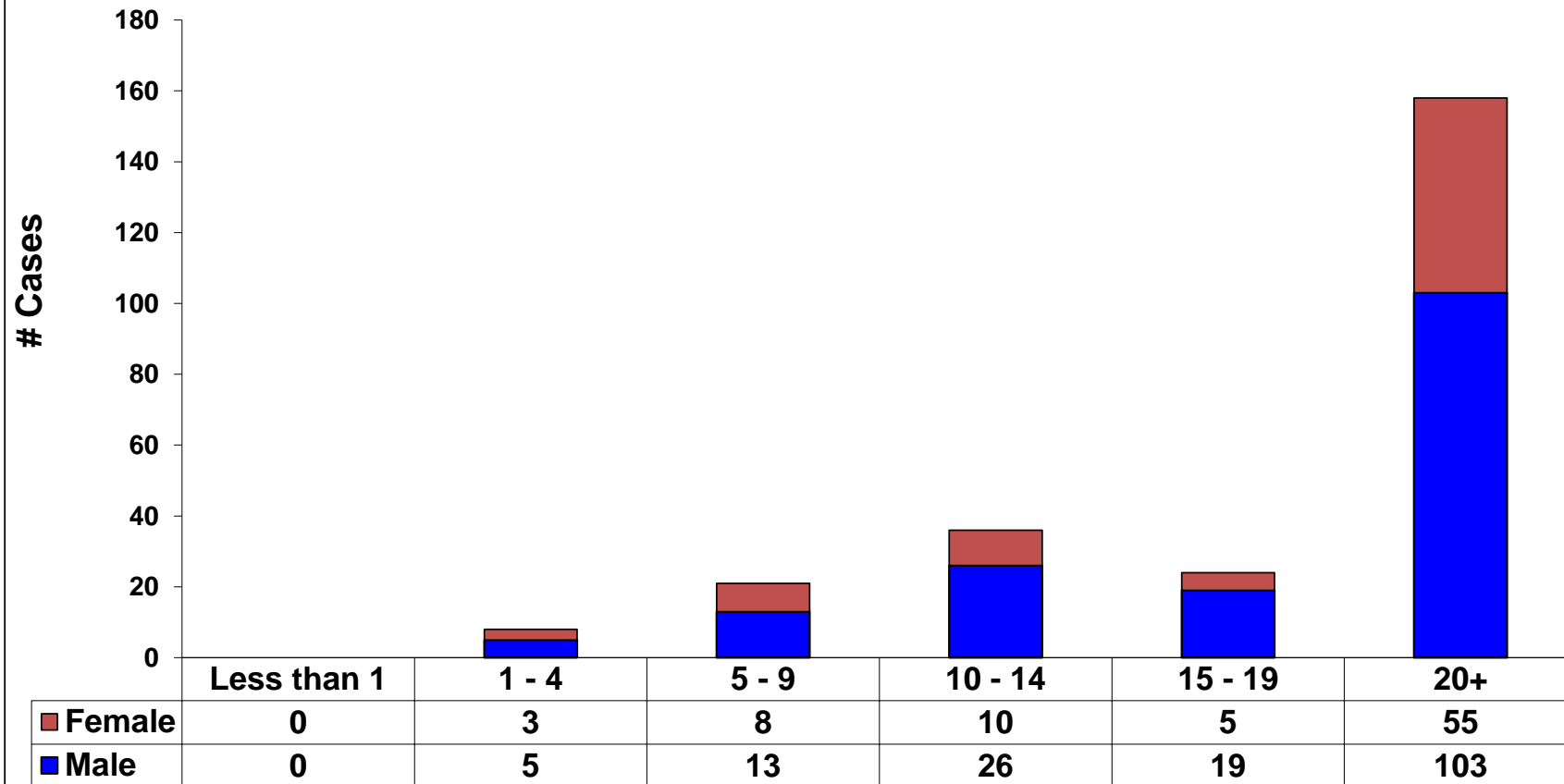
<i>Age Groups</i>		<i>Ajloon</i>	<i>Al-Koura</i>	<i>Amman</i>	<i>Aqaba</i>	<i>Balqa</i>	<i>Bani Kenana</i>	<i>Der Alla</i>	<i>E. Amman</i>	<i>Irbid</i>	<i>Jarash</i>	<i>Karak</i>	<i>Maan</i>	<i>Madaba</i>	<i>Mafraq</i>	<i>N. Aghwar</i>	<i>N. Badia</i>	<i>Petra</i>	<i>Ramtha</i>	<i>S. Aghwar</i>	<i>S. Shouneh</i>	<i>Tafileh</i>	<i>UNRWA</i>	<i>Zarqa</i>	<i>Total sex</i>	<i>Total</i>	
Less than 1	M	0	0	0	0	0	0	0	0	0	0	0	0	0	0	0	0	0	0	0	0	0	0	0	0	0	
	F	0	0	0	0	0	0	0	0	0	0	0	0	0	0	0	0	0	0	0	0	0	0	0	0	0	0
1 - 4	M	0	0	0	0	0	0	0	0	1	0	0	0	0	4	0	0	0	0	0	0	0	0	0	0	5	8
	F	0	0	0	0	0	0	0	1	0	0	1	0	0	1	0	0	0	0	0	0	0	0	0	0	3	8
5 - 9	M	0	0	7	0	0	0	0	1	0	0	4	0	0	0	0	0	1	0	0	0	0	0	0	0	13	21
	F	0	0	1	0	0	0	0	1	0	1	5	0	0	0	0	0	0	0	0	0	0	0	0	0	8	21
10 - 14	M	0	0	1	1	1	0	0	1	5	0	7	0	0	8	0	0	0	2	0	0	0	0	0	0	26	36
	F	0	0	1	0	0	0	0	2	2	0	2	0	0	3	0	0	0	0	0	0	0	0	0	0	10	36
15 - 19	M	0	0	0	0	1	0	0	0	0	0	6	0	0	11	0	0	0	1	0	0	0	0	0	0	19	24
	F	0	0	1	0	0	0	0	0	0	0	1	0	0	3	0	0	0	0	0	0	0	0	0	0	5	24
20 +	M	0	0	8	3	2	0	0	3	10	0	29	0	0	36	0	0	0	2	0	0	10	0	0	0	103	158
	F	0	0	10	0	1	0	0	8	2	0	9	1	0	16	0	0	0	5	0	0	3	0	0	0	55	158
Total	M	0	0	16	4	4	0	0	5	16	0	46	0	0	59	0	0	1	5	0	0	10	0	0	0	166	247
	F	0	0	13	0	1	0	0	12	4	1	18	1	0	23	0	0	0	5	0	0	3	0	0	0	81	247
2021		0	0	29	4	5	0	0	17	20	1	64	1	0	82	0	0	1	10	0	0	13	0	0	0	247	247

## Brucellosis cases by month compared with Maximum, Minimum and Median Endemic index, Jordan 2021

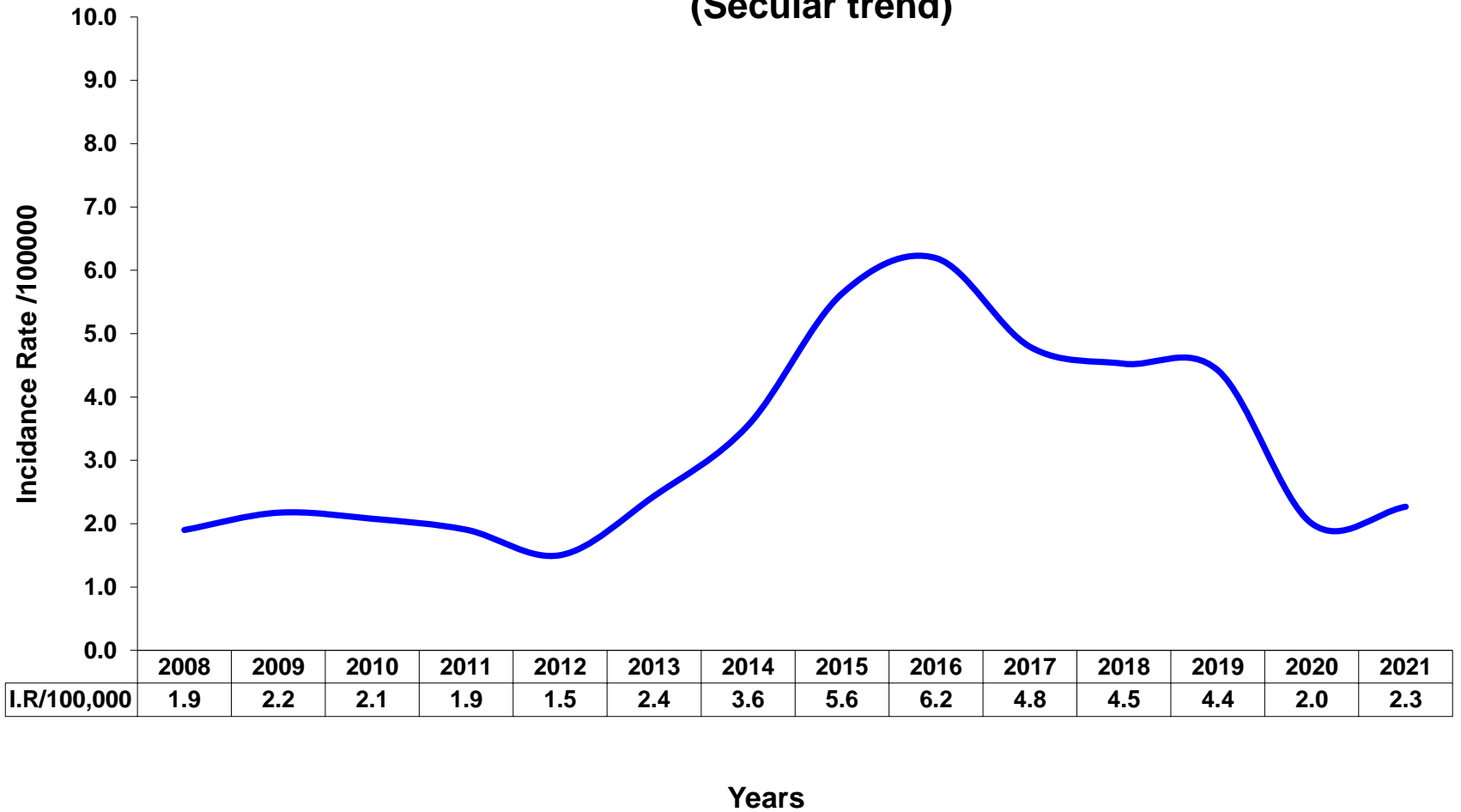


٢٠٢١    
  ▲ Minimum    
  Median    
  Maximum

**Distribution of **Brucellosis Cases** by age group and sex,  
Jordan, 2021**

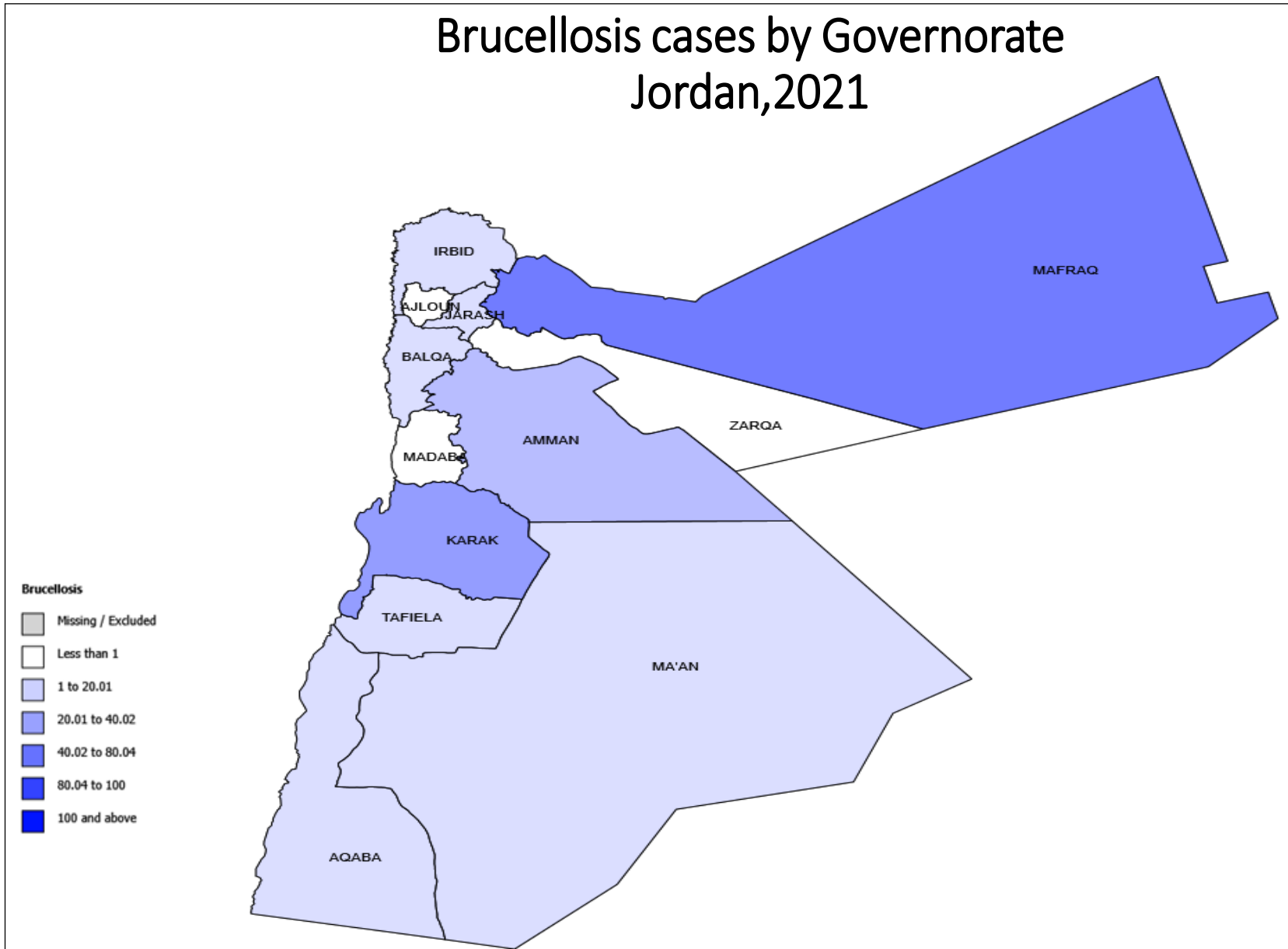


**Incidence Rate/100000 of Brucellosis Cases by year,  
Jordan 2008-2021  
(Secular trend)**





# Brucellosis cases by Governorate Jordan, 2021



الشمانيا الجلدية  
**Cutaneous Leishmaniasis**

**Cases of Cutaneous Leishmaniasis**  
**By Reporting Sites**  
**2008 - 2021 Jordan**

حالات اللشمانيا الجلدية  
 حسب مراكز التبليغ  
 الاردن ٢٠٠٨ - ٢٠٢١

Reporting Sites	2008	2009	2010	2011	2012	2013	2014	2015	2016	2017	2018	2019	2020	2021	مراكز التبليغ
Ajloon	0	0	1	0	1	7	2	6	0	6	24	12	0	9	مديرية صحة عجلون
Al-Koura	1	2	0	1	2	0	0	0	1	0	0	0	0	0	الكورة / اربد
Amman	1	0	0	11	5	35	44	18	9	15	8	8	1	6	مديرية صحة العاصمة
Aqaba	13	5	51	62	32	1	57	20	8	3	0	3	0	6	مديرية صحة العقبة
Balqa	0	0	0	0	2	1	3	0	4	2	2	0	0	0	مديرية صحة البلقاء
Bani Kenana	0	0	0	0	1	0	0	0	0	0	0	0	0	0	بني كنانة / اربد
Der Alla	4	1	1	0	3	17	7	0	0	2	0	1	0	2	دير علا / البلقاء
E. Amman	0	0	0	1	0	0	0	11	0	1	6	0	1	0	شرق عمان / العاصمة
Irbid	0	1	1	1	1	2	2	0	4	0	2	2	1	0	مديرية صحة اربد
Jarash	0	0	0	0	0	0	0	0	0	0	0	0	0	0	مديرية صحة جرش
Karak	11	3	12	10	1	16	32	10	25	17	54	1	4	0	مديرية صحة الكرك
Maan	0	0	0	0	0	2	1	13	17	20	7	1	0	2	مديرية صحة معان
Madaba	0	0	0	0	1	0	2	0	0	1	0	0	0	0	مديرية صحة مادبا
Mafraq	0	0	0	0	3	45	8	16	0	4	7	0	0	0	مديرية صحة المفرق
N. Aghwar	93	78	27	7	0	10	1	18	1	2	0	2	0	2	الاغوار الشمالية / اربد
N. Badia	0	0	0	0	2	0	0	0	0	0	3	0	0	0	البادية الشمالية / المفرق
Petra	0	0	0	0	0	0	0	0	0	0	0	0	0	0	البتراء
Ramtha	0	0	0	0	0	0	0	0	0	4	0	0	0	0	مديرية صحة الرمثا
S. Aghwar	0	0	0	0	0	4	0	9	10	25	10	10	13	6	الاغوار الجنوبية / الكرك
S. Shouneh	71	45	37	20	42	2	0	31	62	71	11	2	1	4	الشونة الجنوبية / البلقاء
Tafleeh	50	13	25	22	13	1	3	0	1	23	17	28	2	18	مديرية صحة الطفيلة
UNRWA	0	0	0	0	0	0	0	0	0	0	0	0	0	0	الأونروا
Zarqa	0	0	0	1	0	1	18	105	139	158	1	2	0	1	مديرية صحة الزرقاء
<b>Total</b>	<b>244</b>	<b>148</b>	<b>155</b>	<b>136</b>	<b>109</b>	<b>144</b>	<b>180</b>	<b>257</b>	<b>281</b>	<b>354</b>	<b>152</b>	<b>72</b>	<b>23</b>	<b>56</b>	<b>المجموع</b>

**Cases of Cutaneous Leishmaniasis  
by month  
2008 - 2021 Jordan**

**حالات اللمشمانيا الجلدية  
حسب الاشهر  
الاردن ٢٠٠٨ - ٢٠٢١**

Year Month	2008	2009	2010	2011	2012	2013	2014	2015	2016	2017	2018	2019	2020	2021	الشهر
January	47	52	32	20	20	19	15	25	28	36	6	9	8	0	كانون الثاني
February	24	25	27	9	11	13	32	29	168	33	4	25	4	0	شباط
March	19	11	2	18	11	17	9	40	11	22	8	12	1	10	آذار
April	4	15	2	10	3	41	6	40	4	25	15	6	0	8	نيسان
May	5	9	6	3	3	16	3	17	6	158	0	3	0	2	ايار
June	6	2	8	0	3	1	20	2	2	4	2	7	0	9	حزيران
July	2	2	0	4	3	10	3	0	4	7	9	1	0	1	تموز
August	12	0	1	5	6	3	1	13	4	11	12	3	2	8	اب
September	22	1	6	11	11	9	8	20	7	16	6	0	0	2	ايلول
October	38	0	20	21	14	8	28	23	10	9	26	2	0	7	تشرين الاول
November	34	6	18	24	10	4	30	19	15	21	20	0	4	5	تشرين الثاني
December	31	25	33	11	14	3	25	29	22	12	44	4	4	4	كانون الاول
<b>Total</b>	<b>244</b>	<b>148</b>	<b>155</b>	<b>136</b>	<b>109</b>	<b>144</b>	<b>180</b>	<b>257</b>	<b>281</b>	<b>354</b>	<b>152</b>	<b>72</b>	<b>23</b>	<b>56</b>	<b>المجموع</b>

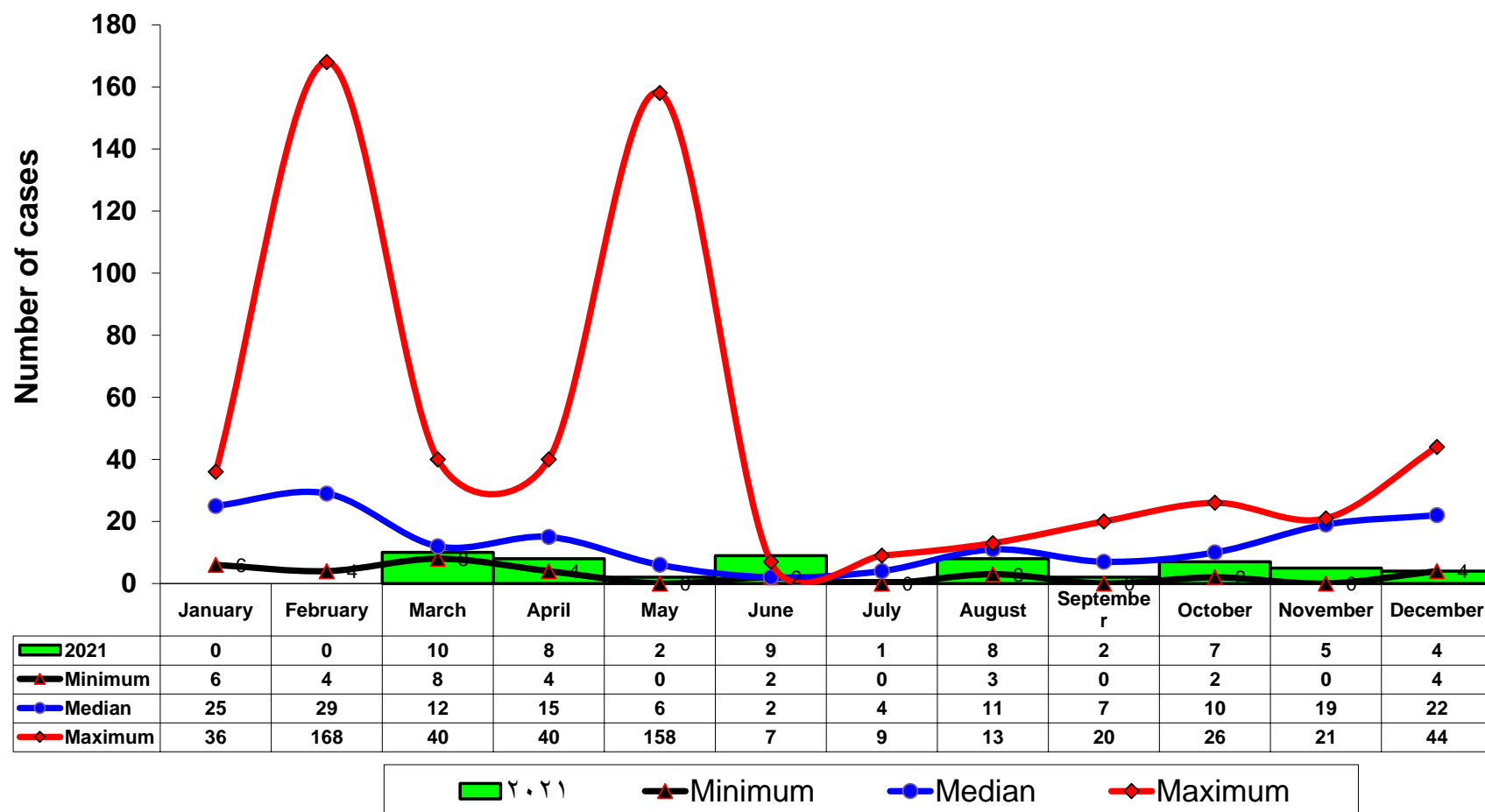
<b>I.R/100,000</b>	<b>4.2</b>	<b>2.5</b>	<b>2.5</b>	<b>2.2</b>	<b>1.7</b>	<b>2.2</b>	<b>2.7</b>	<b>3.8</b>	<b>3.9</b>	<b>3.6</b>	<b>1.5</b>	<b>0.7</b>	<b>0.2</b>	<b>0.5</b>	
--------------------	------------	------------	------------	------------	------------	------------	------------	------------	------------	------------	------------	------------	------------	------------	--

Cases of Cutaneous Leishmaniasis  
By Reporting Sites , Age & Sex, Jordan,2021

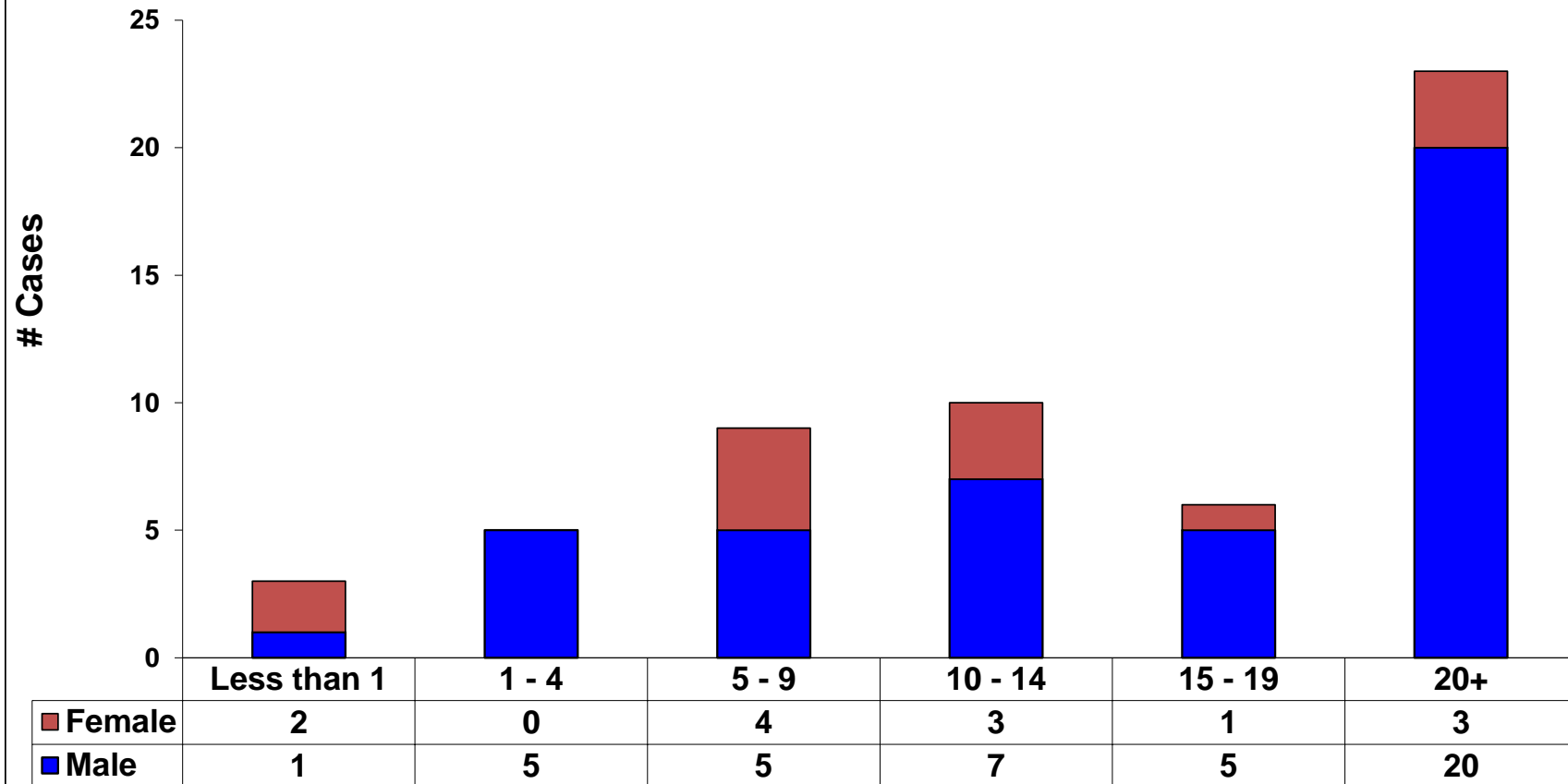
حالات اللمشمانيا الجلدية  
حسب مراكز التبليغ والفئات العمرية والجنس،الأردن، ٢٠٢١

Age Groups		Ajloon	Al-Koura	Amman	Aqaba	Balqa	Bani Kenana	Der Alla	E. Amman	Irbid	Jarash	Karak	Maan	Madaba	Mafraq	N. Aghwar	N. Badia	Petra	Ramtha	S. Aghwar	S. Shouneh	Tafleeh	UNRWA	Zarqa	Total sex	Total	
Less than 1	M	1	0	0	0	0	0	0	0	0	0	0	0	0	0	0	0	0	0	0	0	0	0	0	0	1	3
	F	1	0	0	0	0	0	0	0	0	0	0	0	0	0	0	0	0	0	0	0	1	0	0	0	2	
1 - 4	M	1	0	0	2	0	0	0	0	0	0	0	1	0	0	0	0	0	0	0	0	1	0	0	0	5	5
	F	0	0	0	0	0	0	0	0	0	0	0	0	0	0	0	0	0	0	0	0	0	0	0	0	0	
5 - 9	M	0	0	0	1	0	0	0	0	0	0	0	0	0	0	0	0	0	0	0	1	3	0	0	0	5	9
	F	0	0	0	0	0	0	0	0	0	0	0	0	0	0	0	0	0	0	0	1	3	0	0	0	4	
10 - 14	M	3	0	0	2	0	0	0	0	0	0	0	0	0	0	0	0	0	0	1	0	1	0	0	0	7	10
	F	0	0	0	1	0	0	0	0	0	0	0	0	0	0	0	0	0	0	0	1	1	0	0	0	3	
15 - 19	M	1	0	0	0	0	0	1	0	0	0	0	0	0	0	1	0	0	0	1	0	1	0	0	0	5	6
	F	0	0	1	0	0	0	0	0	0	0	0	0	0	0	0	0	0	0	0	0	0	0	0	0	1	
20 +	M	1	0	5	0	0	0	1	0	0	0	0	1	0	0	1	0	0	0	4	1	6	0	0	0	20	23
	F	1	0	0	0	0	0	0	0	0	0	0	0	0	0	0	0	0	0	0	0	1	0	1	3		
Total	M	7	0	5	5	0	0	2	0	0	0	0	2	0	0	2	0	0	0	6	2	12	0	0	0	43	56
	F	2	0	1	1	0	0	0	0	0	0	0	0	0	0	0	0	0	0	0	2	6	0	0	0	12	
2021		9	0	6	6	0	0	2	0	0	0	0	2	0	0	2	0	0	0	6	4	18	0	1	0	56	56

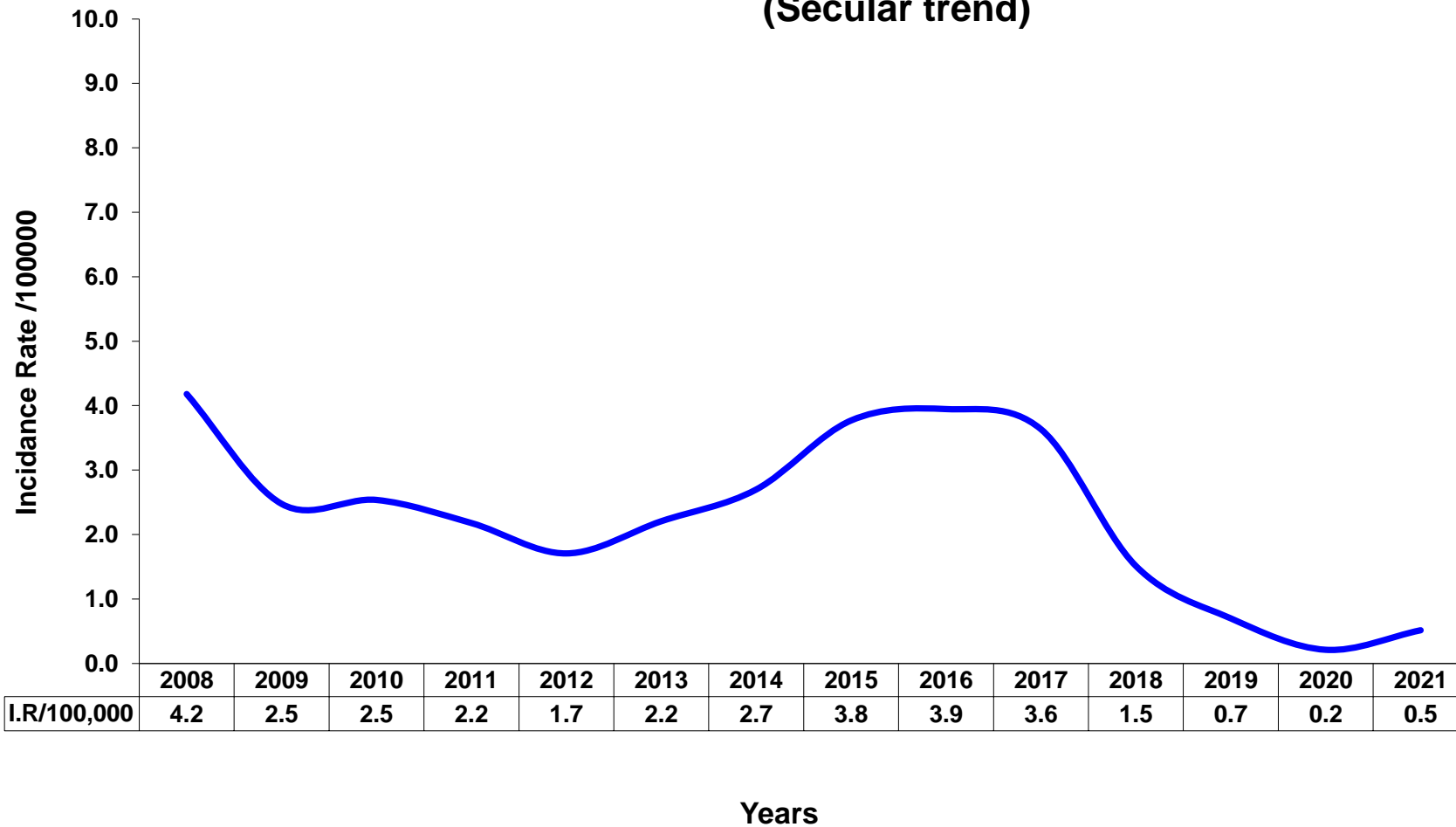
## Cutaneous Leishmaniasis cases by month compared with Maximum, Minimum and Median Endemic index, Jordan 2021



Distribution of **Cutaneous Leishmaniasis Cases** by age group and sex, Jordan, 2021



**Incidence Rate /100000 of Cutaneous Leishmaniasis Cases by year,  
Jordan 2008-2021  
(Secular trend)**





## Cut. Leishmania cases by Governorate Jordan, 2021



حالات العقر  
**Animal Bite**

**Cases of Animal Bite  
By Reporting Sites  
2008 - 2021 Jordan**

**حالات العقر  
حسب مراكز التبليغ  
الأردن ٢٠٠٨ - ٢٠٢١**

Reporting Sites	2008	2009	2010	2011	2012	2013	2014	2015	2016	2017	2018	2019	2020	2021	مراكز التبليغ
Ajloon	65	59	69	56	78	99	81	84	104	81	100	85	99	119	مديرية صحة عجلون
Al-Koura	61	59	76	105	172	139	99	106	115	151	126	108	69	82	الكورة / اربد
Amman	475	583	507	525	754	684	724	837	663	937	839	899	398	635	مديرية صحة العاصمة
Aqaba	3	18	20	59	64	54	78	125	117	182	131	152	22	80	مديرية صحة العقبة
Balqa	158	119	105	121	178	195	252	287	336	364	346	334	144	196	مديرية صحة البلقاء
Bani Kenana	56	6	0	11	55	74	38	58	79	99	95	91	74	112	بني كنانة / اربد
Der Alla	180	117	173	235	247	278	223	300	296	226	226	213	88	165	دير علا / البلقاء
E. Amman	233	327	263	418	456	495	548	605	548	683	603	504	295	354	شرق عمان / العاصمة
Irbid	523	417	467	538	588	741	828	866	852	859	852	922	815	878	مديرية صحة اربد
Jarash	133	135	140	142	126	242	174	115	117	92	247	156	207	387	مديرية صحة جرش
Karak	9	8	15	5	10	15	91	53	64	22	10	14	6	1	مديرية صحة الكرك
Maan	10	0	1	0	7	2	6	5	9	3	0	0	0	3	مديرية صحة معان
Madaba	195	192	167	201	342	319	289	342	344	376	346	298	175	189	مديرية صحة مادبا
Mafraq	227	168	182	219	266	265	295	235	271	371	290	295	220	333	مديرية صحة المفرق
N. Aghwar	172	115	138	123	154	191	86	71	200	184	199	227	158	150	الاغوار الشمالية / اربد
N. Badia	95	57	77	89	108	143	158	178	229	254	265	188	209	222	البادية الشمالية / المفرق
Petra	0	0	0	0	0	0	0	0	0	0	0	0	0	0	البتراء
Ramtha	57	97	115	143	216	196	235	188	255	250	270	247	229	171	مديرية صحة الرمثا
S. Aghwar	3	1	0	0	0	0	0	0	0	3	14	15	1	0	الاغوار الجنوبية / الكرك
S. Shouneh	74	53	76	56	54	54	42	48	33	51	34	38	29	19	الشونة الجنوبية / البلقاء
Tafleeh	25	27	11	20	12	18	29	33	30	42	33	24	2	27	مديرية صحة الطفيلة
UNRWA	0	0	0	0	0	0	0	0	0	0	0	0	0	0	الأونروا
Zarqa	285	263	334	359	417	551	581	532	559	683	644	618	213	210	مديرية صحة الزرقاء
<b>Total</b>	<b>3039</b>	<b>2821</b>	<b>2936</b>	<b>3425</b>	<b>4304</b>	<b>4755</b>	<b>4857</b>	<b>5068</b>	<b>5221</b>	<b>5913</b>	<b>5670</b>	<b>5428</b>	<b>3453</b>	<b>4333</b>	<b>المجموع</b>

**Cases of Animal Bite  
by month  
2008 - 2021 Jordan**

حالات العقر  
حسب الأشهر  
الأردن ٢٠٠٨ - ٢٠٢١

Year Month	2008	2009	2010	2011	2012	2013	2014	2015	2016	2017	2018	2019	2020	2021	الشهر
January	263	211	185	224	249	379	350	329	338	458	419	413	318	242	كانون الثاني
February	253	212	166	218	269	345	379	308	380	425	472	410	380	285	شباط
March	269	331	295	291	370	399	371	502	437	441	462	436	168	346	آذار
April	229	277	247	288	396	427	466	423	435	529	398	501	87	277	نيسان
May	287	272	234	330	454	386	476	422	477	554	525	357	147	334	ايار
June	337	296	261	330	425	363	333	453	386	421	440	378	256	427	حزيران
July	197	305	286	387	412	444	363	367	509	632	695	621	430	342	تموز
August	280	265	319	320	342	438	450	498	676	652	472	465	444	508	اب
September	207	242	268	287	426	458	513	549	427	480	515	505	428	509	ايلول
October	286	41	252	305	373	419	382	419	396	516	506	554	312	360	تشرين الاول
November	243	179	249	227	322	345	353	369	430	415	386	391	242	417	تشرين الثاني
December	188	190	174	218	266	352	421	429	330	390	380	397	241	286	كانون الاول
<b>Total</b>	<b>3039</b>	<b>2821</b>	<b>2936</b>	<b>3425</b>	<b>4304</b>	<b>4755</b>	<b>4857</b>	<b>5068</b>	<b>5221</b>	<b>5913</b>	<b>5670</b>	<b>5428</b>	<b>3453</b>	<b>4333</b>	<b>المجموع</b>

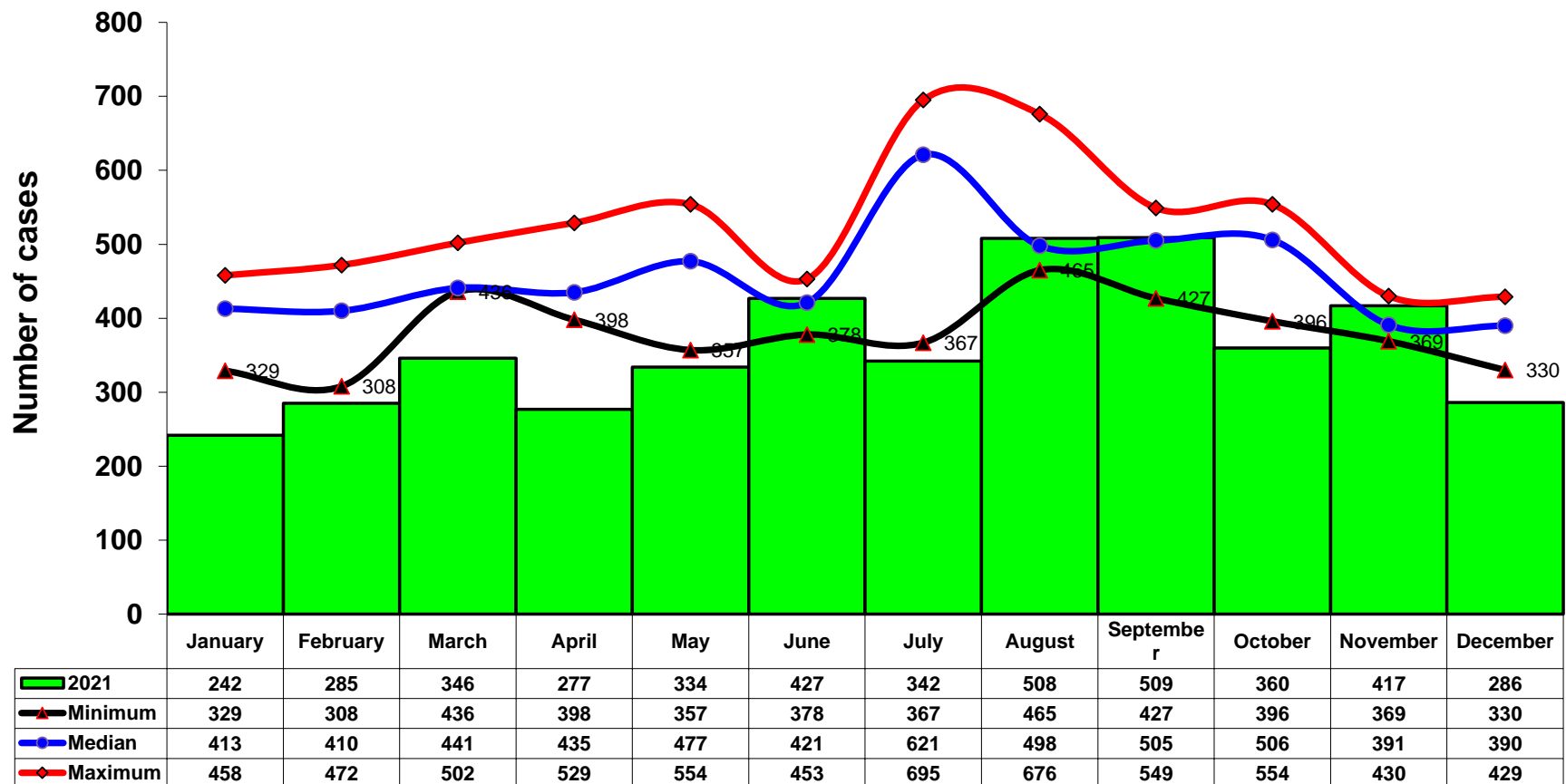
I.R/100,000	52.1	47.2	48.1	54.8	67.4	72.9	72.8	74.3	73.3	60.7	56.4	52.7	31.7	39.8	
-------------	------	------	------	------	------	------	------	------	------	------	------	------	------	------	--

**Cases of Animal Bite**  
**By Reporting Sites , Age & Sex, Jordan,2021**

حالات العقر  
 حسب مراكز التبليغ والفئات العمرية والجنس،الأردن، ٢٠٢١

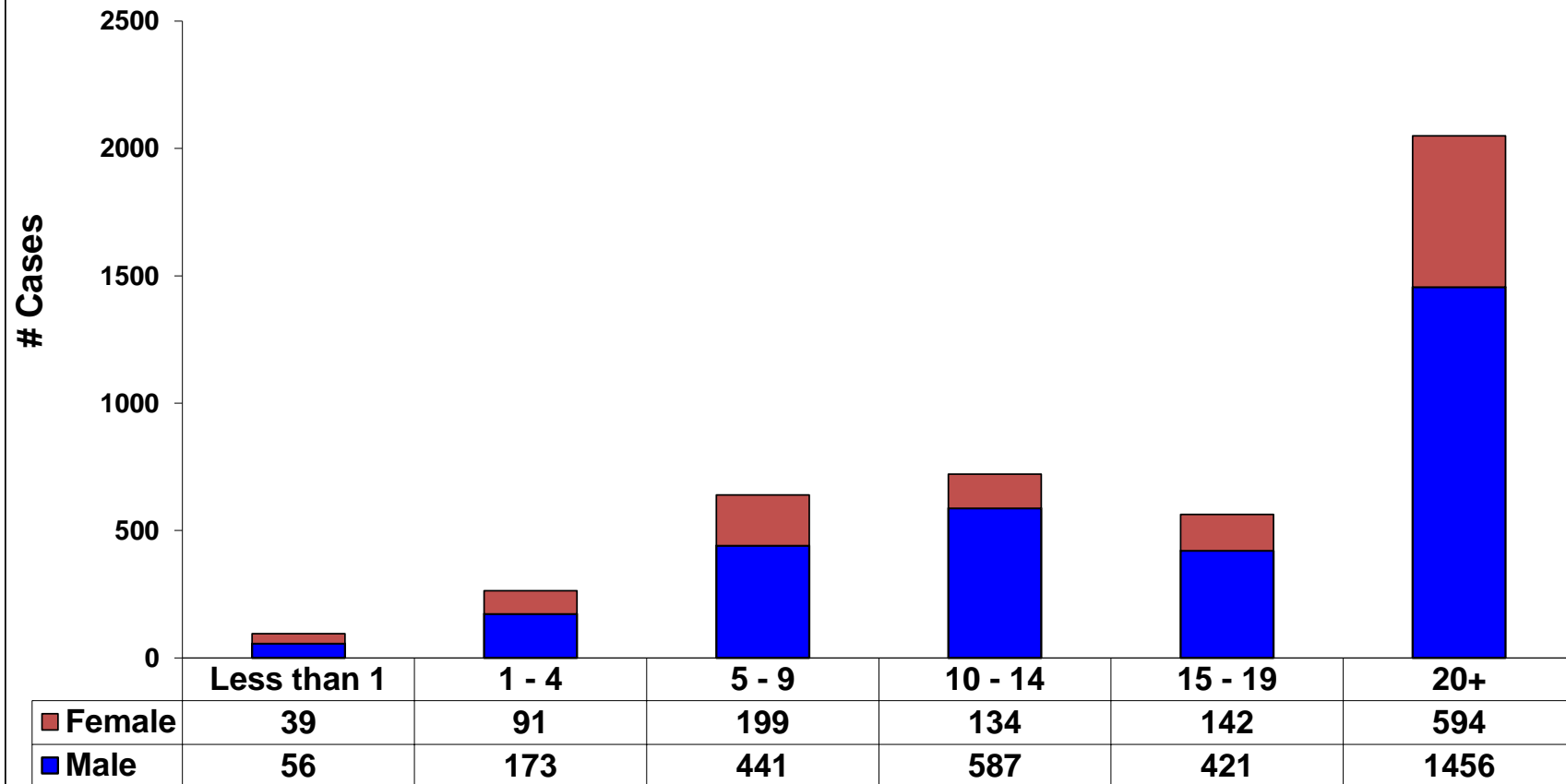
<i>Age Groups</i>		<i>Ajloon</i>	<i>Al-Koura</i>	<i>Amman</i>	<i>Aqaba</i>	<i>Balqa</i>	<i>Bani Kenana</i>	<i>Der Alla</i>	<i>E. Amman</i>	<i>Irbid</i>	<i>Jarash</i>	<i>Karak</i>	<i>Maan</i>	<i>Madaba</i>	<i>Mafraq</i>	<i>N. Aghwar</i>	<i>N. Badia</i>	<i>Petra</i>	<i>Ramtha</i>	<i>Rwaished</i>	<i>S. Aghwar</i>	<i>S. Shouneh</i>	<i>Tafileh</i>	<i>UNRWA</i>	<i>Zarqa</i>	<i>Total sex</i>	<i>Total</i>
Less than 1	M	0	0	0	0	1	0	0	0	2	42	0	0	7	1	2	1	0	0	0	0	0	0	0	0	56	95
	F	0	0	0	1	1	0	0	0	0	31	0	0	5	1	0	0	0	0	0	0	0	0	0	0	39	
1 - 4	M	3	3	23	8	9	0	5	1	37	33	0	1	4	12	6	15	0	6	0	0	0	0	0	7	173	264
	F	1	3	8	5	1	1	5	3	12	20	0	1	16	3	1	8	0	1	0	0	0	0	0	2	91	
5 - 9	M	18	12	60	5	31	16	14	30	84	26	1	0	15	40	21	27	0	12	0	0	1	4	0	24	441	640
	F	2	2	20	5	7	1	9	8	43	32	0	0	14	14	8	11	0	11	0	0	0	0	0	12	199	
10 - 14	M	14	13	75	11	29	18	22	52	111	17	0	0	26	70	17	44	0	28	0	0	3	4	0	33	587	721
	F	4	1	20	6	11	4	3	12	19	15	0	1	8	12	0	8	0	4	0	0	1	0	0	5	134	
15 - 19	M	13	11	45	9	19	16	26	35	73	21	0	0	20	41	12	10	0	15	0	0	7	4	0	44	421	563
	F	3	0	23	1	9	2	8	8	20	17	0	0	14	9	3	7	0	3	0	0	1	0	0	14	142	
20 +	M	49	26	223	23	57	48	53	154	354	85	0	0	43	101	55	62	0	55	0	0	5	14	0	49	1456	2050
	F	12	11	138	6	21	6	20	51	123	48	0	0	17	29	25	29	0	36	0	0	1	1	0	20	594	
Total	M	97	65	426	56	146	98	120	272	661	224	1	1	115	265	113	159	0	116	0	0	16	26	0	157	3134	4333
	F	22	17	209	24	50	14	45	82	217	163	0	2	74	68	37	63	0	55	0	0	3	1	0	53	1199	
2021		119	82	635	80	196	112	165	354	878	387	1	3	189	333	150	222	0	171	0	0	19	27	0	210	4333	4333

### Animal Bite cases by month compaired with Maximum, Minimum and Median Endemic index, Jordan 2021

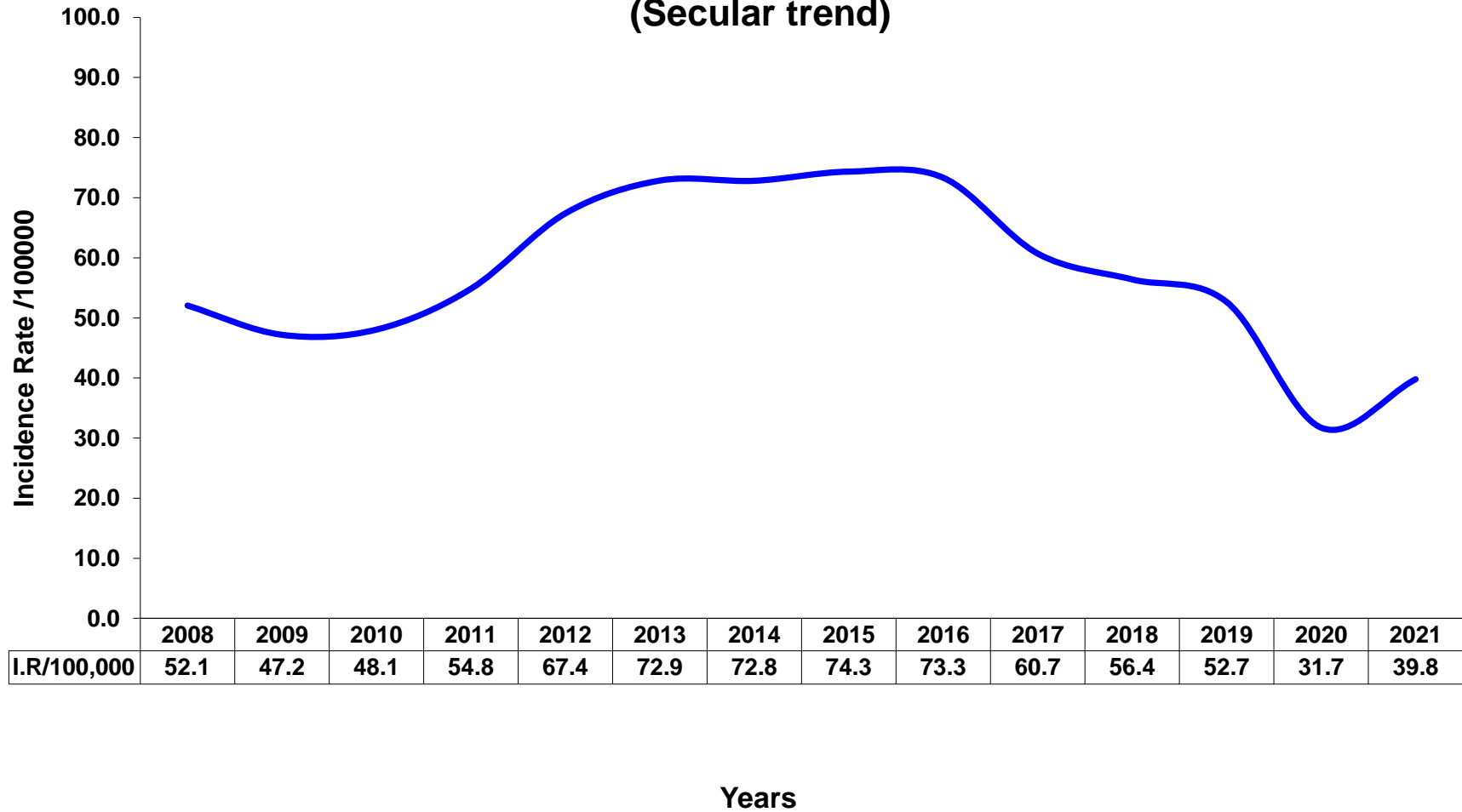


2021    
  Minimum    
  Median    
  Maximum

Distribution of **Animal Bite** Cases by age group and sex, Jordan, 2021

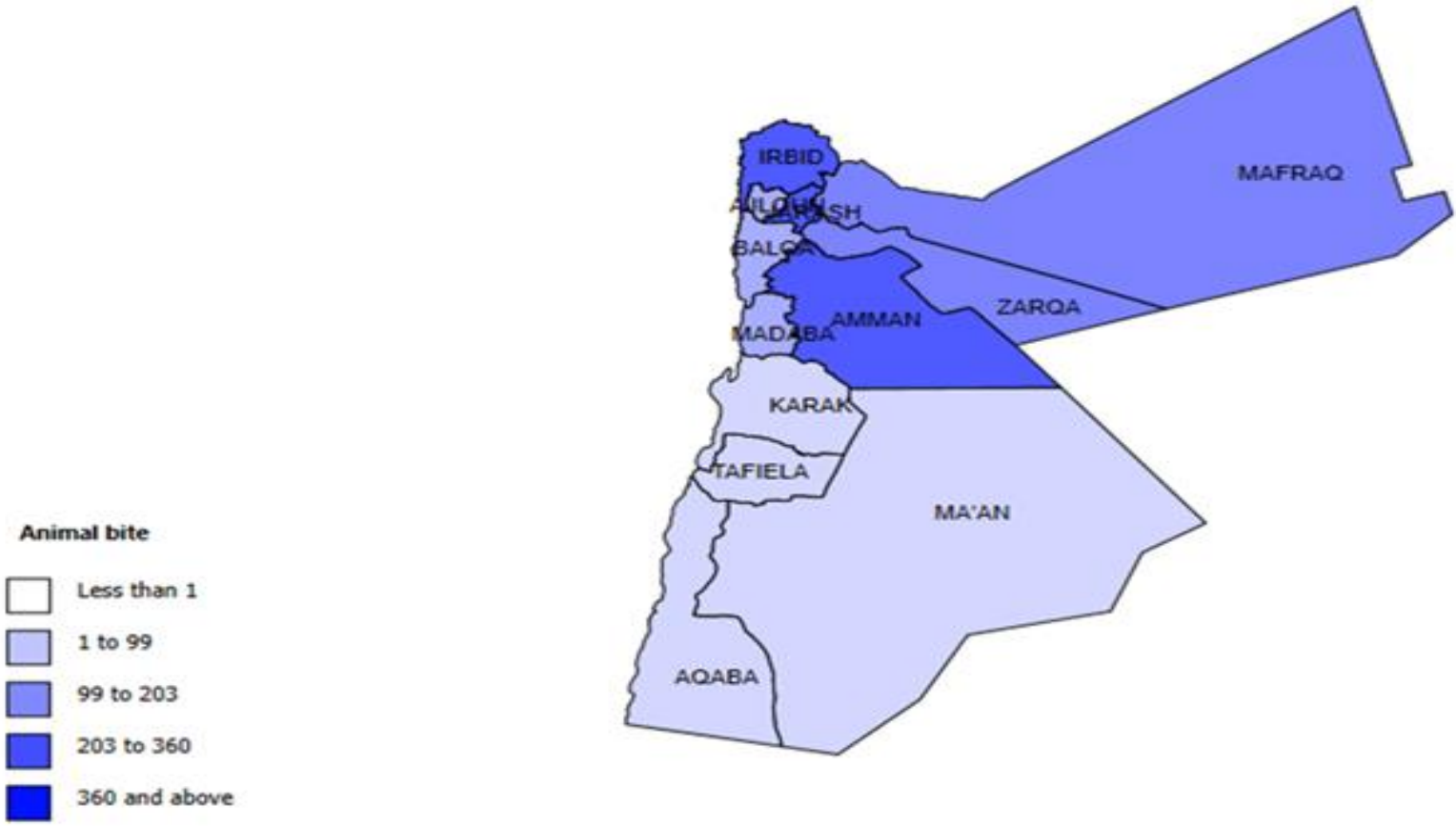


**Incidence Rate /100000 of Animal Bite Cases by year, Jordan 2008-2021**  
**(Secular trend)**





# Animal bite cases by Governorate Jordan, 2021



داء الكلب  
**Rabies**

**Cases of Rabies  
By Reporting Sites  
2008 - 2021 Jordan**

اصابات داء الكلب  
حسب مراكز التبليغ  
الاردن ٢٠٠٨ - ٢٠٢١

Reporting Sites	2008	2009	2010	2011	2012	2013	2014	2015	2016	2017	2018	2019	2020	2021	مراكز التبليغ
Ajloon	0	0	0	0	0	0	0	0	0	0	0	0	0	0	مديرية صحة عجلون
Al-Koura	0	0	0	0	0	0	0	0	0	0	0	0	0	0	الكورة / اربد
Amman	0	0	0	0	0	0	0	0	0	3	1	0	0	1	مديرية صحة العاصمة
Aqaba	0	0	0	0	0	0	0	0	0	0	0	0	0	0	مديرية صحة العقبة
Balqa	0	0	0	0	0	0	0	0	0	0	0	0	0	0	مديرية صحة البلقاء
Bani Kenana	0	0	0	0	0	0	0	0	0	0	0	0	0	0	بني كنانة / اربد
Der Alla	0	0	0	0	0	0	0	0	0	0	0	0	0	0	دير علا / البلقاء
E. Amman	0	0	0	0	0	0	0	0	1	0	0	0	0	0	شرق عمان / العاصمة
Irbid	0	0	0	0	0	0	1	0	0	1	0	0	0	0	مديرية صحة اربد
Jarash	0	0	0	0	0	0	0	0	0	0	0	0	0	0	مديرية صحة جرش
Karak	0	0	0	0	0	0	0	0	0	0	0	0	0	0	مديرية صحة الكرك
Maan	0	0	0	0	0	0	0	0	0	0	0	0	0	0	مديرية صحة معان
Madaba	0	0	0	0	0	0	0	0	0	0	0	0	0	0	مديرية صحة مادبا
Mafraq	0	0	0	0	0	0	0	0	0	1	0	0	0	0	مديرية صحة المفرق
N. Aghwar	0	0	0	0	0	0	0	0	0	0	0	0	0	0	الاغوار الشمالية / اربد
N. Badia	0	0	0	0	0	0	0	0	0	0	0	0	0	0	البادية الشمالية / المفرق
Petra	0	0	0	0	0	0	0	0	0	0	0	0	0	0	البتراء
Ramtha	0	0	0	0	0	0	0	0	0	0	0	0	0	0	مديرية صحة الرمثا
S. Aghwar	0	0	0	0	0	0	0	0	0	0	0	0	0	0	الاغوار الجنوبية / الكرك
S. Shouneh	0	0	0	0	0	0	0	0	0	0	0	0	0	0	الشونة الجنوبية / البلقاء
Tafleeh	0	0	0	0	0	0	0	0	0	0	0	0	0	0	مديرية صحة الطفيلة
UNRWA	0	0	0	0	0	0	0	0	0	0	0	0	0	0	الأونروا
Zarqa	0	0	0	0	0	0	0	0	0	0	0	0	0	1	مديرية صحة الزرقاء
<b>Total</b>	<b>0</b>	<b>0</b>	<b>0</b>	<b>0</b>	<b>0</b>	<b>0</b>	<b>1</b>	<b>0</b>	<b>1</b>	<b>5</b>	<b>1</b>	<b>0</b>	<b>0</b>	<b>2</b>	<b>المجموع</b>

**Cases of Rabies  
by month  
2008 - 2021 Jordan**

اصابات داء الكلب  
حسب الاشهر  
الاردن ٢٠٠٨ - ٢٠٢١

Year Month	2008	2009	2010	2011	2012	2013	2014	2015	2016	2017	2018	2019	2020	2021	الشهر
January	0	0	0	0	0	0	0	0	0	0	1	0	0	0	كانون ثاني
February	0	0	0	0	0	0	0	0	0	0	0	0	0	0	شباط
March	0	0	0	0	0	0	0	0	0	0	0	0	0	0	آذار
April	0	0	0	0	0	0	0	0	0	0	0	0	0	0	نيسان
May	0	0	0	0	0	0	0	0	0	0	0	0	0	0	ايار
June	0	0	0	0	0	0	0	0	0	1	0	0	0	0	حزيران
July	0	0	0	0	0	0	0	0	0	0	0	0	0	0	تموز
August	0	0	0	0	0	0	0	0	0	1	0	0	0	0	اب
September	0	0	0	0	0	0	0	0	0	0	0	0	0	0	ايلول
October	0	0	0	0	0	0	0	0	0	2	0	0	0	0	تشرين اول
November	0	0	0	0	0	0	1	0	0	0	0	0	0	2	تشرين ثاني
December	0	0	0	0	0	0	0	0	1	1	0	0	0	0	كانون اول
<b>Total</b>	<b>0</b>	<b>0</b>	<b>0</b>	<b>0</b>	<b>0</b>	<b>0</b>	<b>1</b>	<b>0</b>	<b>1</b>	<b>5</b>	<b>1</b>	<b>0</b>	<b>0</b>	<b>2</b>	<b>المجموع</b>

I.R/100,000	0.0	0.0	0.0	0.0	0.0	0.0	0.0	0.0	0.0	0.1	0.0	0.0	0.0	0.0	
-------------	-----	-----	-----	-----	-----	-----	-----	-----	-----	-----	-----	-----	-----	-----	--

Cases of Rabies

By Reporting Sites , Age group & Sex

Jordan 2021

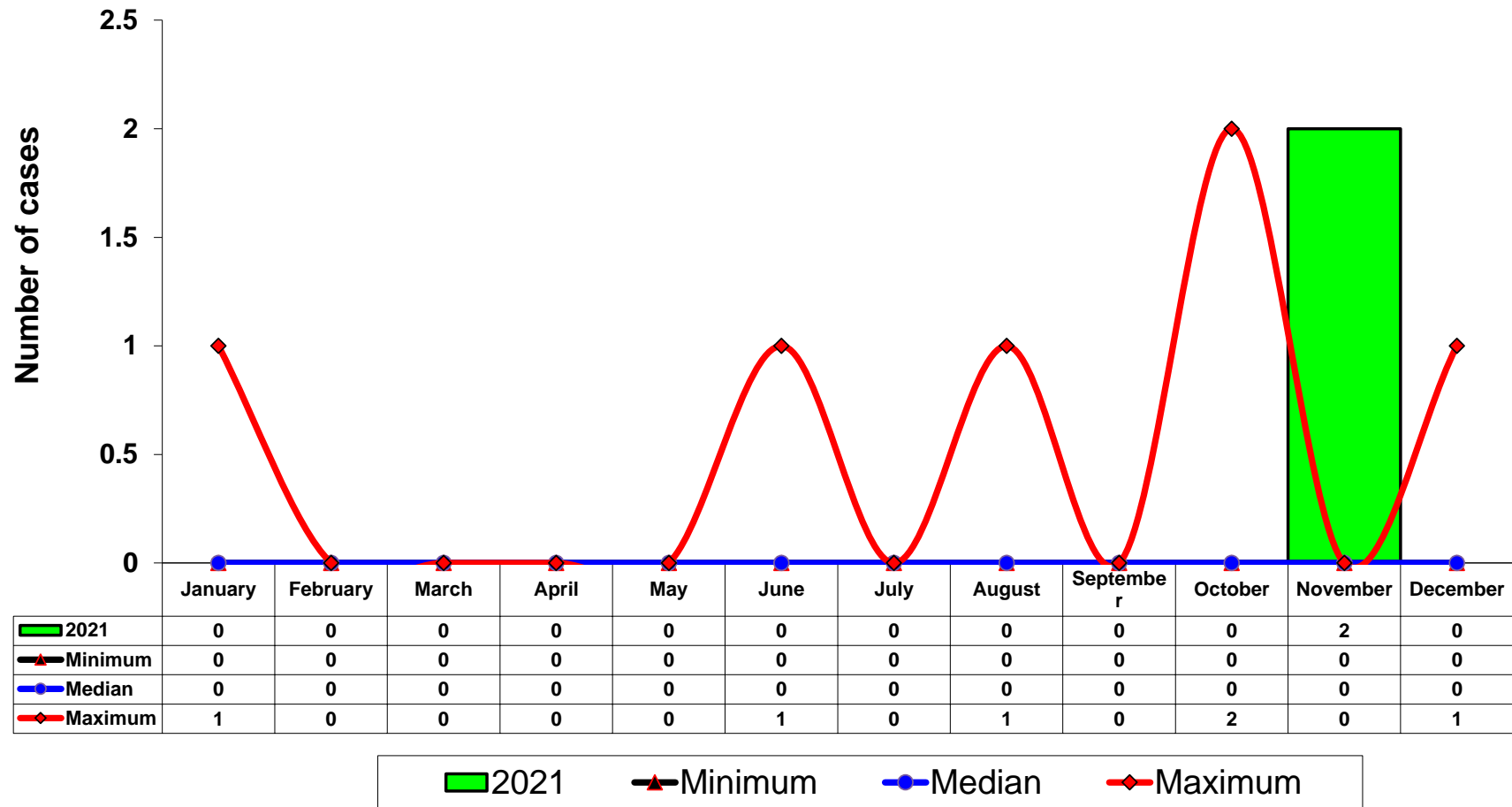
اصابات داء الكلب

حسب مراكز التبليغ والفئات العمرية والجنس،الأردن، ٢٠٢١

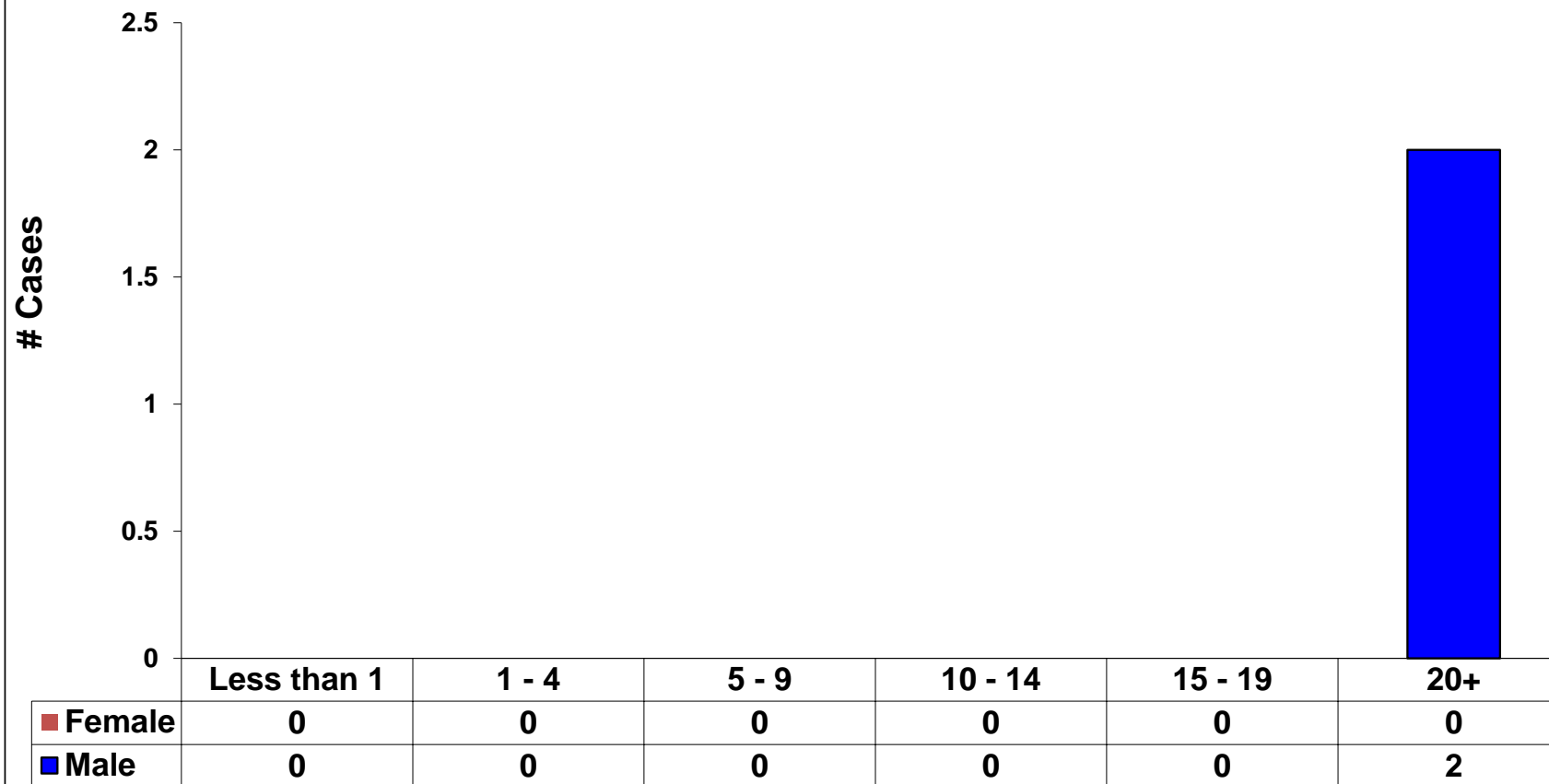
الأردن ٢٠٢١

Age Groups		Ajloon	Al-Koura	Amman	Aqaba	Balqa	Bani Kenan	Der Alla	E. Amman	Irbid	Jarash	Karak	Maan	Madaba	Mafraq	N. Aghwar	N. Badia	Petra	Ramtha	Rwaished	S. Aghwar	S. Shouneh	Tafileh	UNRWA	Zarqa	Total sex	Total	
Less than 1	M	0	0	0	0	0	0	0	0	0	0	0	0	0	0	0	0	0	0	0	0	0	0	0	0	0	0	
	F	0	0	0	0	0	0	0	0	0	0	0	0	0	0	0	0	0	0	0	0	0	0	0	0	0	0	0
1 - 4	M	0	0	0	0	0	0	0	0	0	0	0	0	0	0	0	0	0	0	0	0	0	0	0	0	0	0	0
	F	0	0	0	0	0	0	0	0	0	0	0	0	0	0	0	0	0	0	0	0	0	0	0	0	0	0	0
5 - 9	M	0	0	0	0	0	0	0	0	0	0	0	0	0	0	0	0	0	0	0	0	0	0	0	0	0	0	0
	F	0	0	0	0	0	0	0	0	0	0	0	0	0	0	0	0	0	0	0	0	0	0	0	0	0	0	0
10 - 14	M	0	0	0	0	0	0	0	0	0	0	0	0	0	0	0	0	0	0	0	0	0	0	0	0	0	0	0
	F	0	0	0	0	0	0	0	0	0	0	0	0	0	0	0	0	0	0	0	0	0	0	0	0	0	0	0
15 - 19	M	0	0	0	0	0	0	0	0	0	0	0	0	0	0	0	0	0	0	0	0	0	0	0	0	0	0	0
	F	0	0	0	0	0	0	0	0	0	0	0	0	0	0	0	0	0	0	0	0	0	0	0	0	0	0	0
20 +	M	0	0	1	0	0	0	0	0	0	0	0	0	0	0	0	0	0	0	0	0	0	0	0	1	2	2	
	F	0	0	0	0	0	0	0	0	0	0	0	0	0	0	0	0	0	0	0	0	0	0	0	0	0	0	0
2021		0	0	1	0	0	0	0	0	0	0	0	0	0	0	0	0	0	0	0	0	0	0	0	1	2	2	2

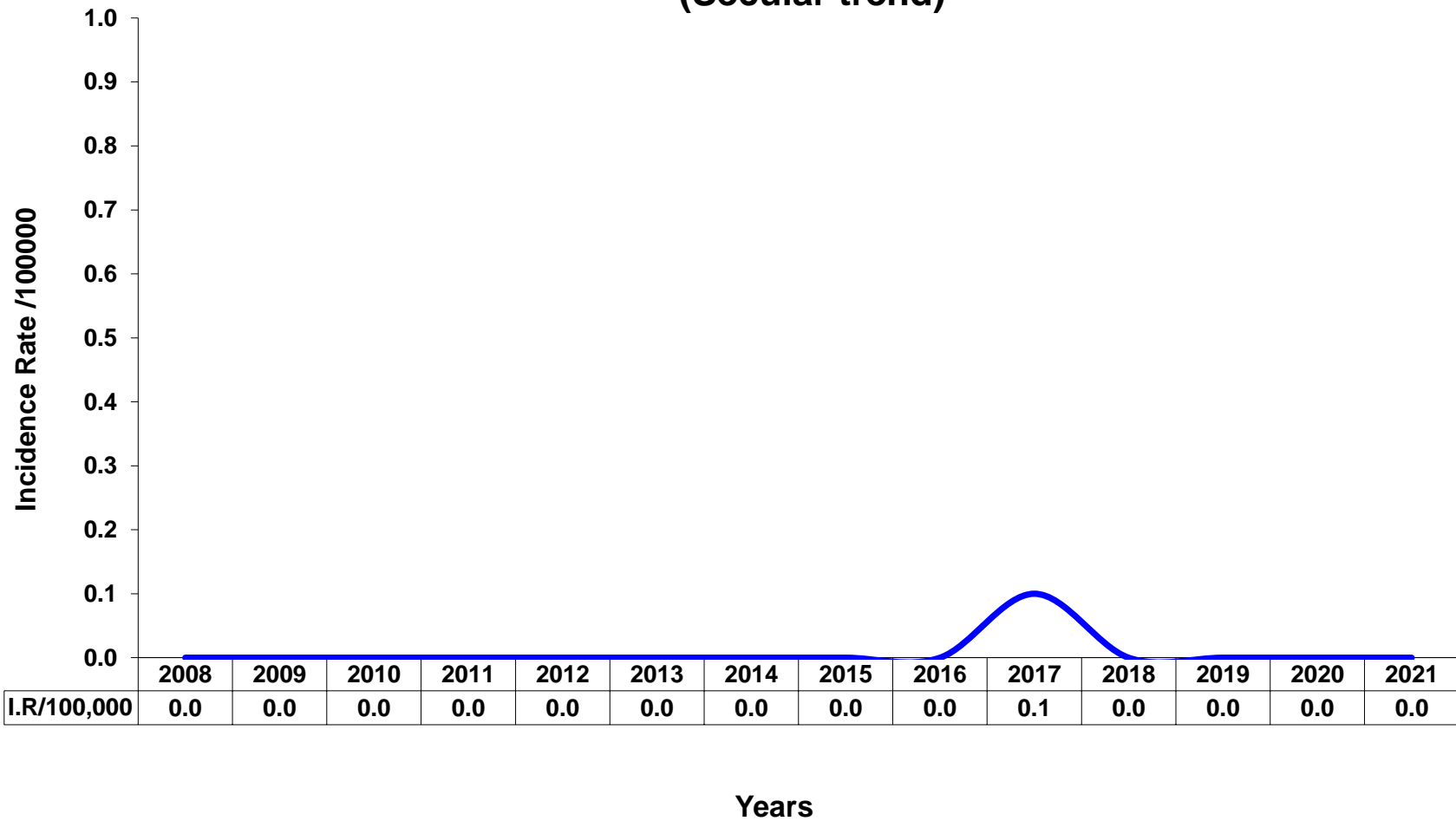
## Rabies cases by month compared with Maximum, Minimum and Median Endemic index, Jordan 2021



Distribution of Rabies by age group and sex, Jordan, 2021



### Incidence Rate /100000 of Rabies by year, Jordan 2008-2021 (Secular trend)





المالريا

**Malaria**

Cases of Malaria															اصابات الملاريا
Reporting Sites															حسب مراكز التبليغ
2008 - 2021 Jordan															الأردن ٢٠٠٨ - ٢٠٢١
Reporting Sites	2008	2009	2010	2011	2012	2013	2014	2015	2016	2017	2018	2019	2020	2021	مراكز التبليغ
Ajloon	1	0	1	1	4	1	3	1	2	0	2	0	0	0	مديرية صحة عجلون
Al-Koura	0	0	0	0	0	1	0	0	1	0	1	0	0	0	الكورة / اربد
Amman	12	25	16	11	22	21	45	27	13	23	22	28	13	23	مديرية صحة العاصمة
Aqaba	2	3	4	5	1	1	1	2	0	1	0	1	0	0	مديرية صحة العقبة
Balqa	0	3	1	1	2	0	4	4	1	0	1	2	0	1	مديرية صحة البلقاء
Bani Kenana	1	0	0	0	0	0	0	1	0	0	0	0	0	0	بني كنانة / اربد
Der Alla	0	0	2	0	0	1	1	0	1	2	0	1	0	0	دير علا / البلقاء
E. Amman	4	5	10	4	10	2	4	2	2	2	0	3	1	2	شرق عمان / العاصمة
Irbid	8	2	10	7	12	4	16	4	8	3	6	3	0	1	مديرية صحة اربد
Jarash	1	2	1	2	7	1	2	5	1	0	1	4	0	2	مديرية صحة جرش
Karak	8	1	3	2	1	3	2	1	2	1	1	2	0	1	مديرية صحة الكرك
Maan	2	0	1	0	5	2	0	0	0	1	1	3	0	0	مديرية صحة معان
Madaba	0	2	1	0	1	0	0	1	1	2	0	2	0	0	مديرية صحة مادبا
Mafraq	0	0	0	3	4	2	2	2	2	0	1	1	1	1	مديرية صحة المفرق
N. Aghwar	0	2	1	2	0	4	6	0	3	0	2	0	0	1	الاغوار الشمالية / اربد
N. Badia	0	0	0	0	0	0	0	0	0	0	0	0	0	0	البادية الشمالية / المفرق
Petra	0	0	0	0	0	0	0	0	0	0	0	0	0	0	البتراء
Ramtha	2	1	1	7	42	6	3	1	7	3	1	1	0	0	مديرية صحة الرمثا
S. Aghwar	0	0	0	0	0	1	3	2	1	0	0	0	0	0	الاغوار الجنوبية / الكرك
S. Shouneh	0	0	2	1	2	0	0	0	2	1	0	3	0	0	الشونة الجنوبية / البلقاء
Tafleeh	2	0	1	2	1	0	0	2	0	0	0	0	0	0	مديرية صحة الطفيلة
UNRWA	0	0	0	0	0	0	0	0	0	0	0	0	0	0	الأونروا
Zarqa	2	4	6	10	3	6	10	4	4	5	2	2	1	6	مديرية صحة الزرقاء
<b>Total</b>	<b>45</b>	<b>50</b>	<b>61</b>	<b>58</b>	<b>117</b>	<b>56</b>	<b>102</b>	<b>59</b>	<b>51</b>	<b>44</b>	<b>41</b>	<b>56</b>	<b>16</b>	<b>38</b>	<b>المجموع</b>

**Cases of Malaria**  
**By month**  
**2008 - 2021 Jordan**

اصابات الملاريا  
حسب الاشهر  
الاردن ٢٠٠٨ - ٢٠٢١

Year Month	2008	2009	2010	2011	2012	2013	2014	2015	2016	2017	2018	2019	2020	2021	الشهر
January	2	6	1	3	14	4	8	2	3	4	3	5	4	2	كانون ثاني
February	2	4	4	5	4	0	4	2	1	0	0	3	4	5	شباط
March	13	6	4	8	31	2	11	5	4	3	2	1	1	1	آذار
April	1	6	2	5	18	4	6	6	4	3	4	3	0	0	نيسان
May	8	1	5	9	9	9	2	0	11	2	3	3	0	1	ايار
June	3	4	3	6	5	5	3	6	4	4	4	8	0	5	حزيران
July	3	2	9	4	4	5	11	6	3	5	5	7	2	2	تموز
August	2	3	7	2	4	7	4	7	9	5	2	6	0	4	اب
September	4	4	11	4	14	9	3	5	3	2	7	6	1	7	ايلول
October	3	8	10	5	9	5	18	4	7	9	9	1	2	8	تشرين اول
November	0	3	3	5	3	0	23	11	2	3	1	6	1	3	تشرين ثاني
December	4	3	2	2	2	6	9	5	0	4	1	7	1	0	كانون اول
<b>Total</b>	<b>45</b>	<b>50</b>	<b>61</b>	<b>58</b>	<b>117</b>	<b>56</b>	<b>102</b>	<b>59</b>	<b>51</b>	<b>44</b>	<b>41</b>	<b>56</b>	<b>16</b>	<b>38</b>	<b>المجموع</b>

I.R/100,000	0.8	0.8	1.0	0.9	1.8	0.8	1.5	0.9	0.8	0.5	0.4	0.5	0.1	0.3
-------------	-----	-----	-----	-----	-----	-----	-----	-----	-----	-----	-----	-----	-----	-----

اصابات الملاريا

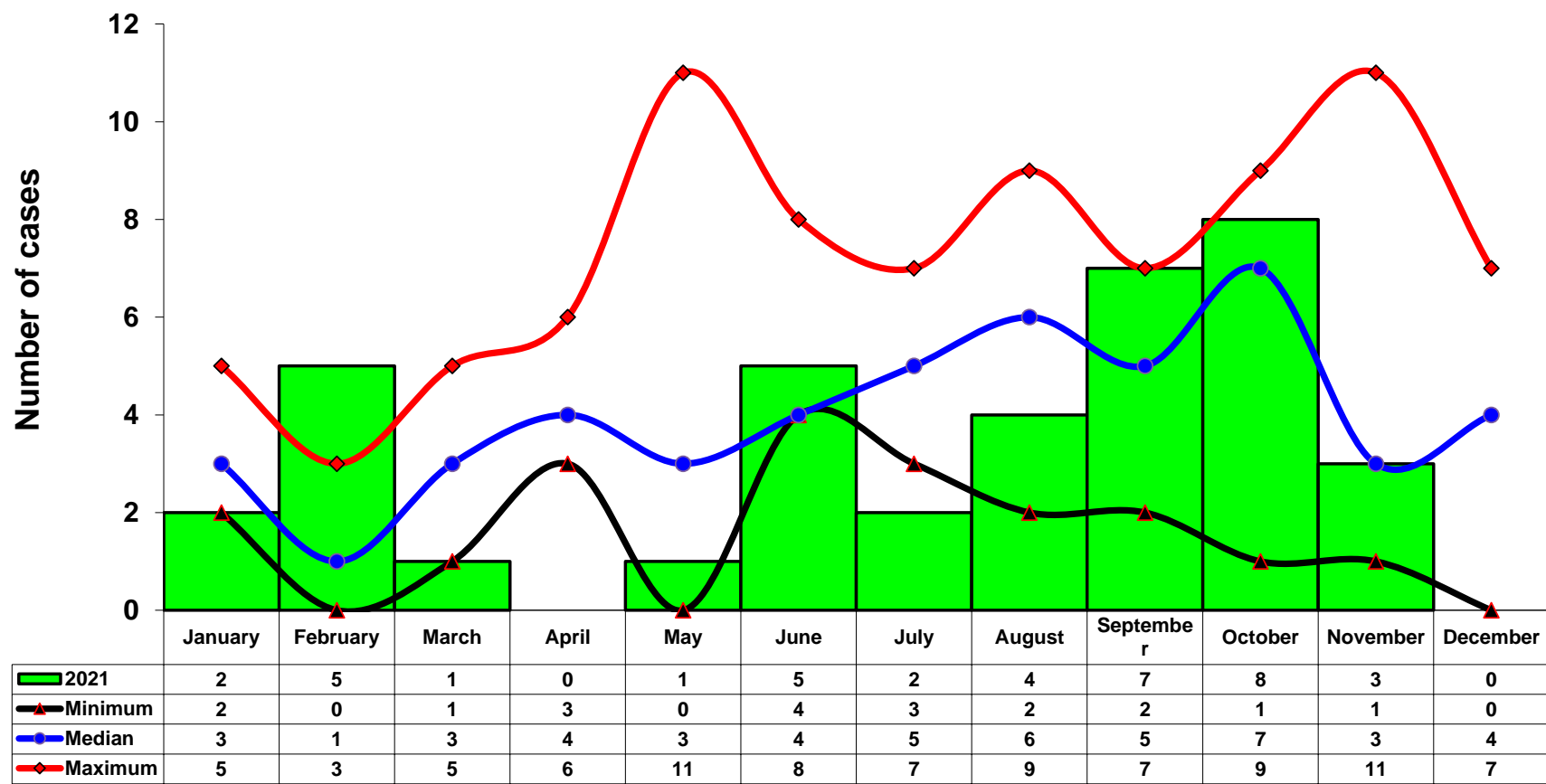
Cases of Malaria

حسب مراكز التبليغ والفئات العمرية والجنس،الأردن، ٢٠٢١

By Reporting Sites , Age & Sex, Jordan,2021

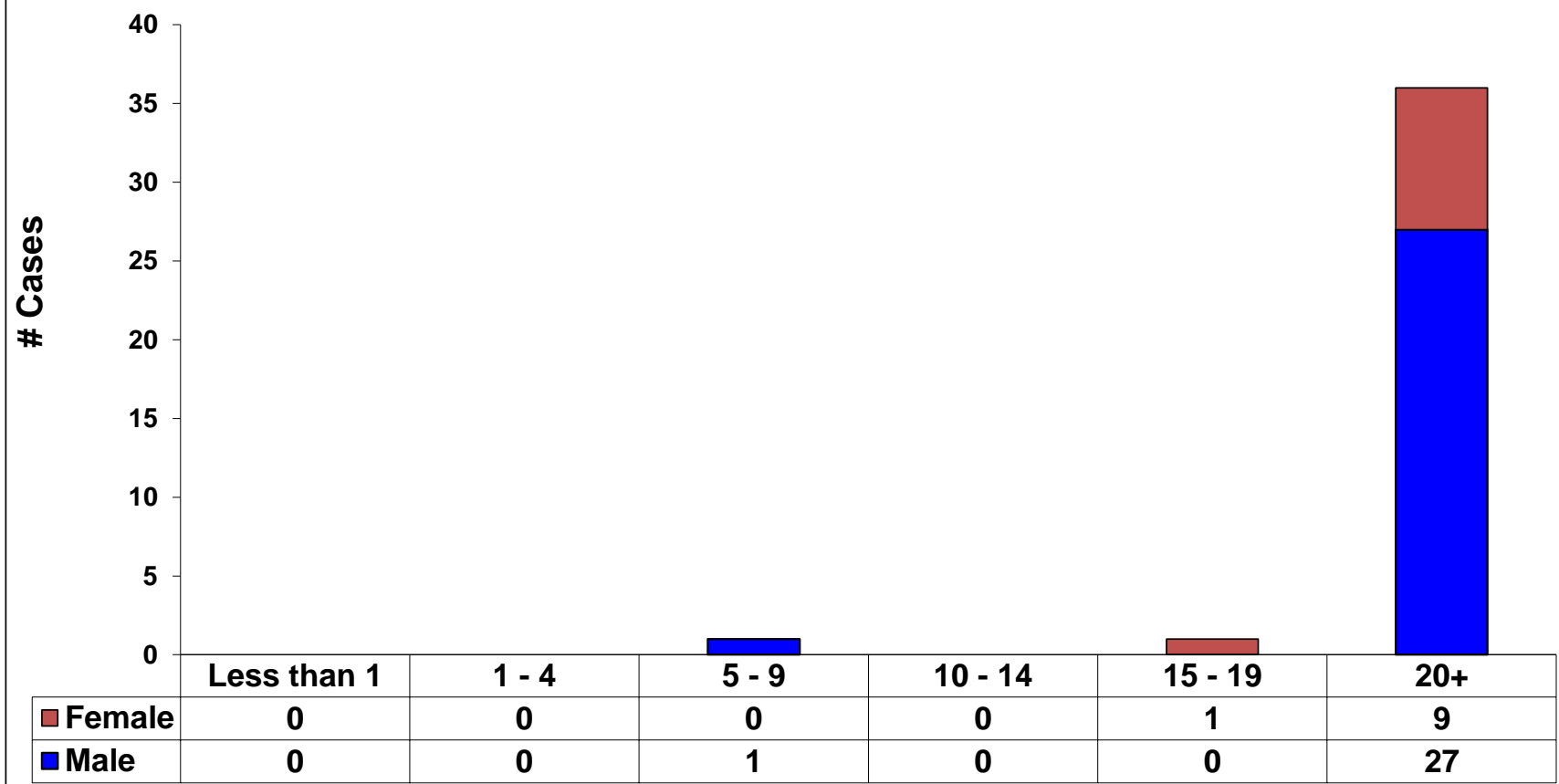
Age Groups		Ajloon	Al-Koura	Amman	Aqaba	Balqa	Bani Kenan	Der Alla	E. Amman	Irbid	Jarash	Karak	Maan	Madaba	Mafrag	N. Aghwar	N. Badia	Petra	Ramtha	Rwaished	S. Aghwar	S. Shouneh	Tafileh	UNRWA	Zarqa	Total sex	Total	
Less than 1	M	0	0	0	0	0	0	0	0	0	0	0	0	0	0	0	0	0	0	0	0	0	0	0	0	0	0	
	F	0	0	0	0	0	0	0	0	0	0	0	0	0	0	0	0	0	0	0	0	0	0	0	0	0	0	0
1 - 4	M	0	0	0	0	0	0	0	0	0	0	0	0	0	0	0	0	0	0	0	0	0	0	0	0	0	0	
	F	0	0	0	0	0	0	0	0	0	0	0	0	0	0	0	0	0	0	0	0	0	0	0	0	0	0	0
5 - 9	M	0	0	1	0	0	0	0	0	0	0	0	0	0	0	0	0	0	0	0	0	0	0	0	1	2	2	
	F	0	0	0	0	0	0	0	0	0	0	0	0	0	0	0	0	0	0	0	0	0	0	0	0	0	0	0
10 - 14	M	0	0	0	0	0	0	0	0	0	0	0	0	0	0	0	0	0	0	0	0	0	0	0	0	0	0	0
	F	0	0	0	0	0	0	0	0	0	0	0	0	0	0	0	0	0	0	0	0	0	0	0	0	0	0	0
15 - 19	M	0	0	0	0	0	0	0	0	0	0	0	0	0	0	0	0	0	0	0	0	0	0	0	0	0	0	0
	F	0	0	1	0	0	0	0	0	0	0	0	0	0	0	0	0	0	0	0	0	0	0	0	1	2	2	2
20 +	M	0	0	12	0	1	0	0	2	1	2	1	0	0	1	1	0	0	0	0	0	0	0	0	6	27	36	
	F	0	0	9	0	0	0	0	0	0	0	0	0	0	0	0	0	0	0	0	0	0	0	0	0	9	9	
2021		0	0	23	0	1	0	0	2	1	2	1	0	0	1	1	0	0	0	0	0	0	0	0	8	38	38	

## Malaria cases by month compared with Maximum, Minimum and Median Endemic index, Jordan 2021

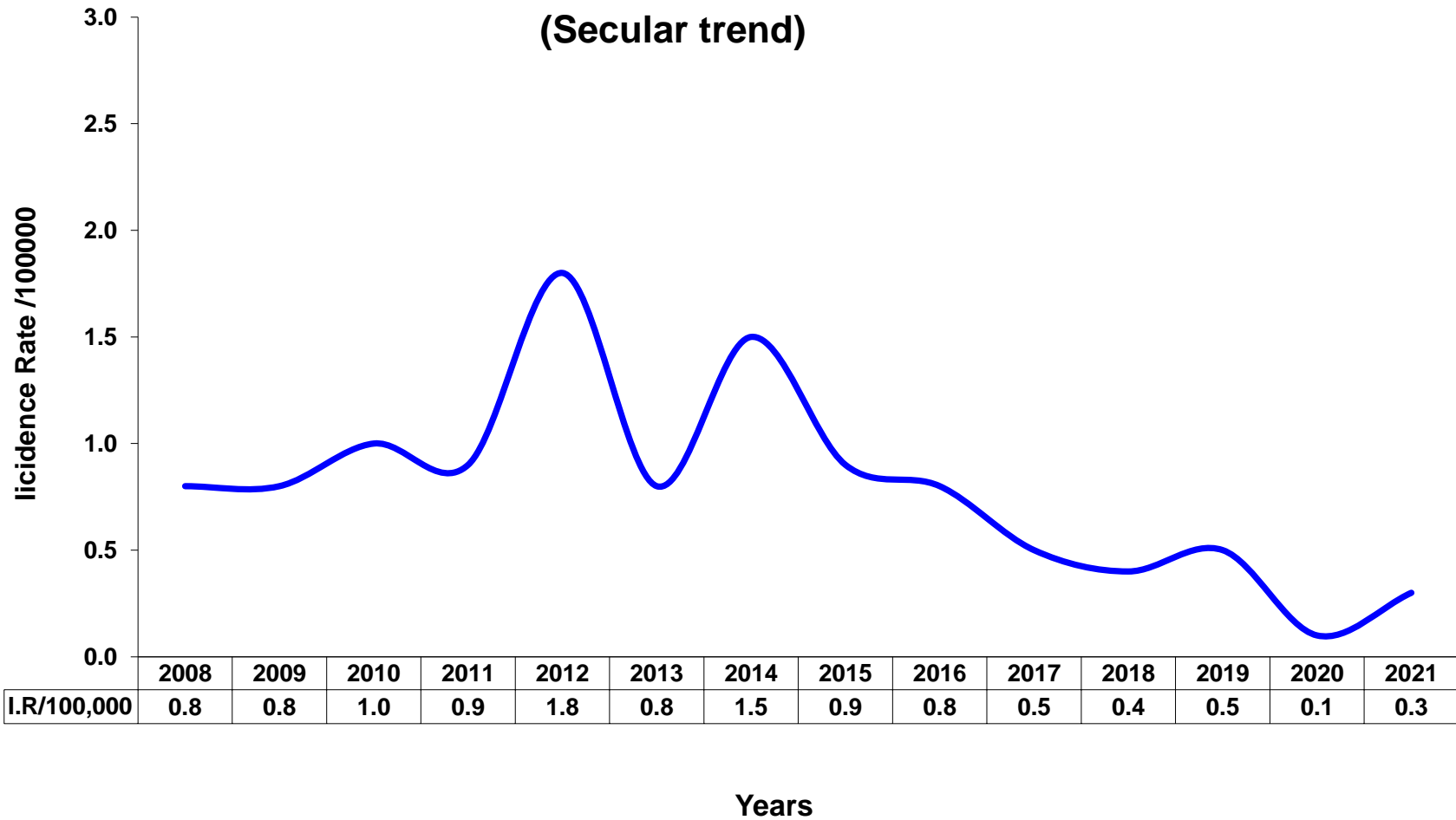


■ 2021     
 ▲ Minimum     
 ● Median     
 ◆ Maximum

**Distribution of Malaria Cases by age group and sex,  
Jordan, 2021**



**Incidence Rate /100000 of Malaria Cases by year,  
Jordan 2008-2021  
(Secular trend)**



البهارسيا  
**Bilharziasis**



**Cases of Bilharziasis  
By Reporting Sites  
2008 - 2021 Jordan**

**اصابات البلهارسيا  
حسب مراكز التبليغ  
الاردن ٢٠٠٨ - ٢٠٢١**

Reporting Sites	2008	2009	2010	2011	2012	2013	2014	2015	2016	2017	2018	2019	2020	2021	مراكز التبليغ
Ajloon	0	0	0	0	0	0	0	0	0	0	0	0	0	0	مديرية صحة عجلون
Al-Koura	0	0	0	0	0	0	0	0	0	0	0	0	0	0	الكورة / اربد
Amman	0	0	0	0	0	0	0	0	0	3	1	0	0	9	مديرية صحة العاصمة
Aqaba	0	0	0	0	0	0	0	0	0	0	0	0	0	0	مديرية صحة العقبة
Balqa	0	0	0	0	0	0	0	0	0	0	0	0	0	0	مديرية صحة البلقاء
Bani Kenana	0	0	0	0	0	0	0	0	0	0	0	0	0	0	بني كنانة / اربد
Der Alla	0	0	0	0	0	0	0	0	0	0	0	0	0	0	دير علا / البلقاء
E. Amman	0	0	0	0	0	0	0	0	1	0	0	0	0	0	شرق عمان / العاصمة
Irbid	0	0	0	0	0	0	1	0	0	1	0	0	0	0	مديرية صحة اربد
Jarash	0	0	0	0	0	0	0	0	0	0	0	0	0	0	مديرية صحة جرش
Karak	0	0	0	0	0	0	0	0	0	0	0	0	0	0	مديرية صحة الكرك
Maan	0	0	0	0	0	0	0	0	0	0	0	0	0	0	مديرية صحة معان
Madaba	0	0	0	0	0	0	0	0	0	0	0	0	0	0	مديرية صحة مادبا
Mafraq	0	0	0	0	0	0	0	0	0	1	0	0	0	1	مديرية صحة المفرق
N. Aghwar	0	0	0	0	0	0	0	0	0	0	0	0	0	1	الاغوار الشمالية / اربد
N. Badia	0	0	0	0	0	0	0	0	0	0	0	0	0	0	البادية الشمالية / المفرق
Petra	0	0	0	0	0	0	0	0	0	0	0	0	0	0	البتراء
Ramtha	0	0	0	0	0	0	0	0	0	0	0	0	0	0	مديرية صحة الرمثا
S. Aghwar	0	0	0	0	0	0	0	0	0	0	0	0	0	0	الاغوار الجنوبية / الكرك
S. Shouneh	0	0	0	0	0	0	0	0	0	0	0	0	0	0	الشونة الجنوبية / البلقاء
Tafleeh	0	0	0	0	0	0	0	0	0	0	0	0	0	0	مديرية صحة الطفيلة
UNRWA	0	0	0	0	0	0	0	0	0	0	0	0	0	0	الأونروا
Zarqa	0	0	0	0	0	0	0	0	0	0	0	0	0	1	مديرية صحة الزرقاء
<b>Total</b>	<b>0</b>	<b>0</b>	<b>0</b>	<b>0</b>	<b>0</b>	<b>0</b>	<b>1</b>	<b>0</b>	<b>1</b>	<b>5</b>	<b>1</b>	<b>0</b>	<b>0</b>	<b>12</b>	<b>المجموع</b>

Cases of Bilharziasis by month 2008 - 2021 Jordan														اصابات البهارياسيا حسب الاشهر الاردن ٢٠٠٨ - ٢٠٢١	
Year Month	2008	2009	2010	2011	2012	2013	2014	2015	2016	2017	2018	2019	2020	2021	الشهر
January	8	11	10	37	9	6	8	5	7	1	2	2	4	0	كانون ثاني
February	11	14	5	10	11	0	6	6	6	0	1	5	3	0	شباط
March	12	17	11	6	6	0	1	3	1	5	1	5	2	2	آذار
April	12	11	11	5	9	1	5	3	2	1	0	5	0	0	نيسان
May	11	7	12	5	11	15	1	5	2	6	6	1	1	1	ايار
June	15	7	9	4	3	2	7	5	0	2	1	1	1	1	حزيران
July	14	12	6	10	4	4	0	5	1	5	5	4	4	0	تموز
August	8	4	4	1	2	0	4	1	3	9	4	1	1	1	اب
September	9	4	3	10	2	7	7	5	0	2	3	3	2	3	ايلول
October	5	11	7	22	9	3	4	10	0	8	4	4	3	0	تشرين اول
November	11	11	0	13	12	6	6	6	4	4	5	3	2	3	تشرين ثاني
December	10	11	4	11	4	5	0	0	0	1	2	4	0	1	كانون اول
<b>Total</b>	<b>126</b>	<b>120</b>	<b>82</b>	<b>134</b>	<b>82</b>	<b>49</b>	<b>49</b>	<b>54</b>	<b>26</b>	<b>44</b>	<b>34</b>	<b>38</b>	<b>23</b>	<b>12</b>	<b>المجموع</b>

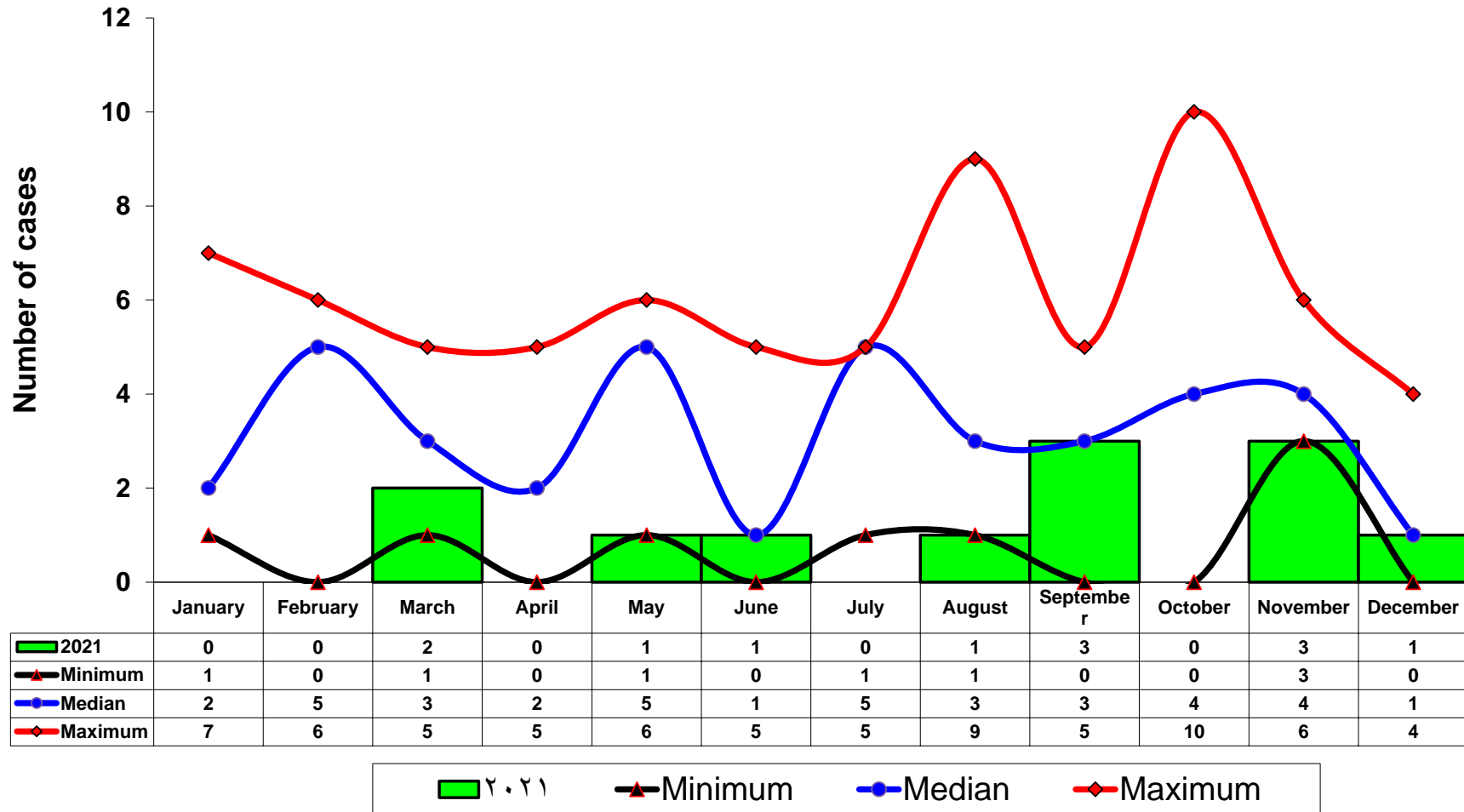
I.R.	2.2	2.0	1.3	2.1	1.3	0.7	0.7	0.8	0.4	0.5	0.3	0.4	0.2	0.1	
------	-----	-----	-----	-----	-----	-----	-----	-----	-----	-----	-----	-----	-----	-----	--

**Cases of Bilharziasis**  
**By Reporting Sites , Age & Sex, Jordan,2021**

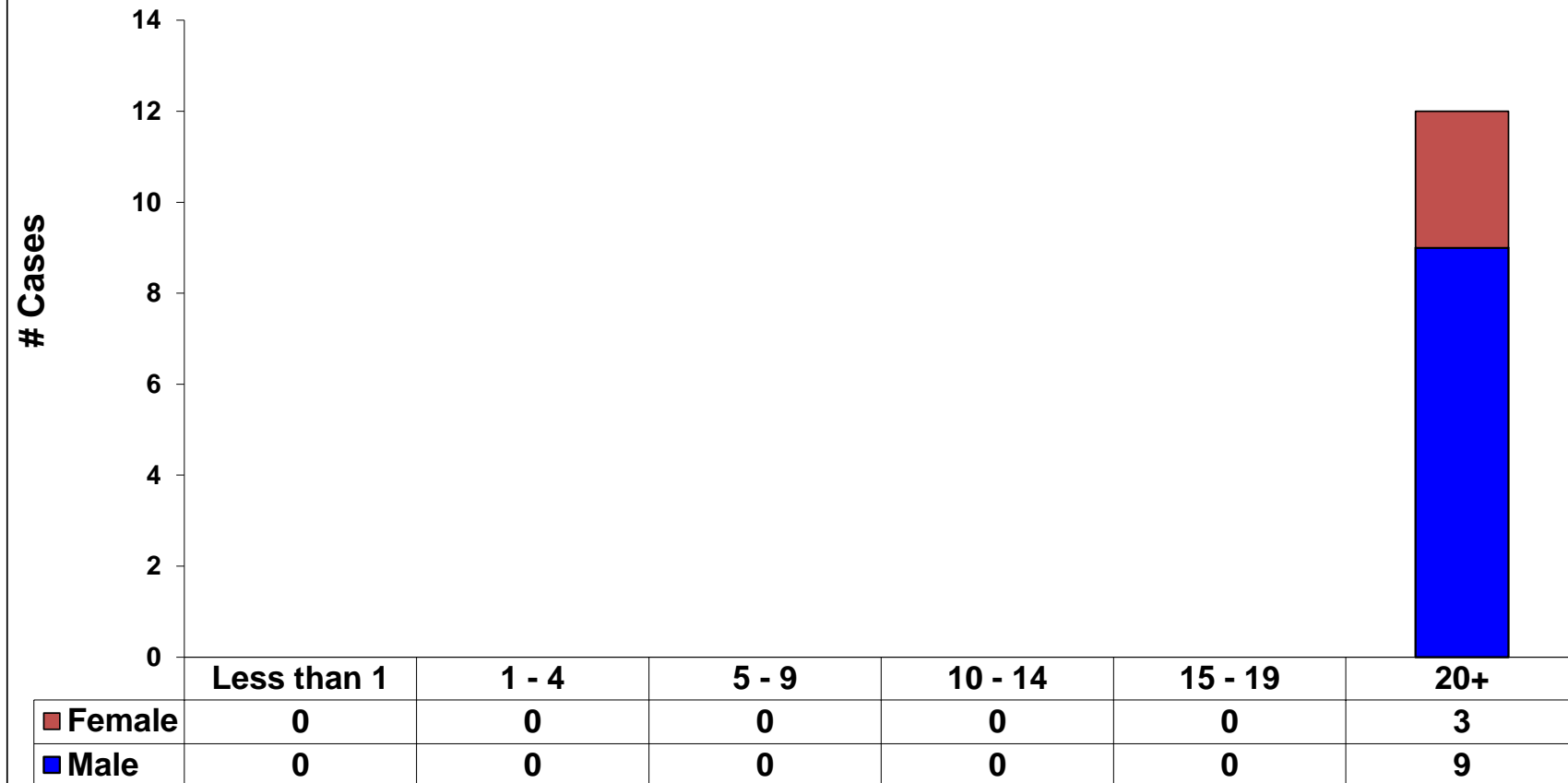
اصابات البلهارسيا  
 حسب مراكز التبليغ والفئات العمرية والجنس،الأردن، ٢٠٢١

<i>Age Groups</i>		<i>Ajloon</i>	<i>Al-Koura</i>	<i>Amman</i>	<i>Aqaba</i>	<i>Balqa</i>	<i>Bani Kenan</i>	<i>Der Alla</i>	<i>E. Amman</i>	<i>Irbid</i>	<i>Jarash</i>	<i>Karak</i>	<i>Maan</i>	<i>Madaba</i>	<i>Mafraq</i>	<i>N. Aghwar</i>	<i>N. Badia</i>	<i>Petra</i>	<i>Ramtha</i>	<i>Rwashed</i>	<i>S. Aghwar</i>	<i>S. Showneh</i>	<i>Tafileh</i>	<i>UNRWA</i>	<i>Zarqa</i>	<i>Total sex</i>	<i>Total</i>
Less than 1	M	0	0	0	0	0	0	0	0	0	0	0	0	0	0	0	0	0	0	0	0	0	0	0	0	0	0
	F	0	0	0	0	0	0	0	0	0	0	0	0	0	0	0	0	0	0	0	0	0	0	0	0	0	0
1 - 4	M	0	0	0	0	0	0	0	0	0	0	0	0	0	0	0	0	0	0	0	0	0	0	0	0	0	0
	F	0	0	0	0	0	0	0	0	0	0	0	0	0	0	0	0	0	0	0	0	0	0	0	0	0	0
5 - 9	M	0	0	0	0	0	0	0	0	0	0	0	0	0	0	0	0	0	0	0	0	0	0	0	0	0	0
	F	0	0	0	0	0	0	0	0	0	0	0	0	0	0	0	0	0	0	0	0	0	0	0	0	0	0
10 - 14	M	0	0	0	0	0	0	0	0	0	0	0	0	0	0	0	0	0	0	0	0	0	0	0	0	0	0
	F	0	0	0	0	0	0	0	0	0	0	0	0	0	0	0	0	0	0	0	0	0	0	0	0	0	0
15 - 19	M	0	0	0	0	0	0	0	0	0	0	0	0	0	0	0	0	0	0	0	0	0	0	0	0	0	0
	F	0	0	0	0	0	0	0	0	0	0	0	0	0	0	0	0	0	0	0	0	0	0	0	0	0	0
20 +	M	0	0	6	0	0	0	0	0	0	0	0	0	0	1	1	0	0	0	0	0	0	0	0	1	9	12
	F	0	0	3	0	0	0	0	0	0	0	0	0	0	0	0	0	0	0	0	0	0	0	0	0	3	12
2021		0	0	9	0	0	0	0	0	0	0	0	0	0	1	1	0	0	0	0	0	0	0	0	1	12	12

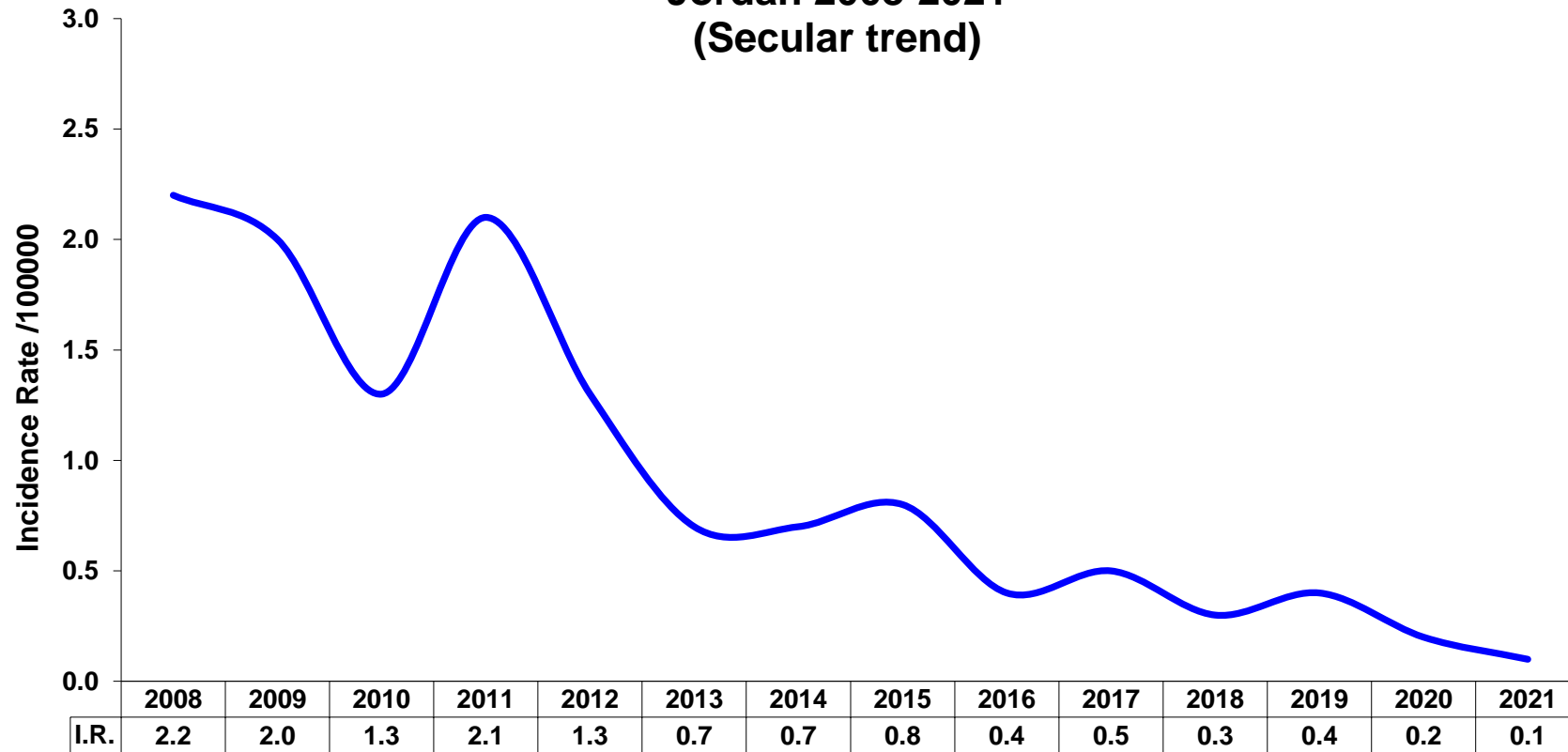
## Bilharziasis cases by month compared with Maximum, Minimum and Median Endemic index, Jordan 2021



### Distribution of **Bilharziasis Cases** by age group and sex, Jordan, 2021



**Incidence Rate /100000 of **Bilharziasis Cases** by year,  
Jordan 2008-2021  
(Secular trend)**



Years

جدري المائي  
**Chicken pox**

**Cases of Chicken Pox  
By Reporting Sites  
2008 - 2021 Jordan**

اصابات الجدري المائي  
حسب مراكز التبليغ  
الأردن ٢٠٠٨ - ٢٠٢١

Reporting Sites	2008	2009	2010	2011	2012	2013	2014	2015	2016	2017	2018	2019	2020	2021	مراكز التبليغ
Ajloon	115	178	142	158	94	100	227	62	77	64	110	127	42	25	مديرية صحة عجلون
Al-Koura	45	12	67	72	146	16	125	35	14	20	104	45	24	1	الكورة / اربد
Amman	353	528	877	854	1131	1126	1152	628	778	1453	1414	654	235	163	مديرية صحة العاصمة
Aqaba	656	251	476	313	89	229	67	189	300	220	360	98	14	0	مديرية صحة العقبة
Balqa	1991	893	1918	799	1192	909	735	611	355	955	663	265	69	112	مديرية صحة البلقاء
Bani Kenana	203	110	230	88	28	51	83	42	88	248	65	68	17	27	بني كنانة / اربد
Der Alla	1303	643	198	121	215	214	294	247	129	117	184	71	7	59	دير علا / البلقاء
E. Amman	462	309	428	227	0	471	422	222	413	705	589	346	113	71	شرق عمان / العاصمة
Irbid	376	201	855	440	375	468	976	267	314	476	582	423	128	42	مديرية صحة إربد
Jarash	673	165	276	217	198	317	252	156	63	250	39	49	46	8	مديرية صحة جرش
Karak	813	601	564	604	561	497	577	563	428	310	226	220	51	63	مديرية صحة الكرك
Maan	442	258	405	243	371	335	375	209	64	183	136	32	11	8	مديرية صحة معان
Madaba	44	8	39	0	15	53	72	6	27	15	13	38	0	0	مديرية صحة مادبا
Mafraq	409	412	553	363	489	204	556	190	187	277	358	249	8	29	مديرية صحة المفرق
N. Aghwar	95	114	90	52	40	22	40	17	13	1	11	1	0	0	الاغوار الشمالية / اربد
N. Badia	391	376	169	77	81	58	139	32	60	56	132	31	11	0	البادية الشمالية / المفرق
Petra	0	0	0	0	0	0	0	0	0	36	8	12	0	3	البتراء
Ramtha	379	52	414	88	144	310	186	76	74	207	139	205	39	11	مديرية صحة الرمثا
S. Aghwar	468	133	237	144	70	74	239	335	115	103	171	92	9	550	الاغوار الجنوبية / الكرك
S. Shouneh	294	584	145	46	75	99	284	185	196	82	91	22	12	50	الشونة الجنوبية / البلقاء
Tafileh	106	31	101	107	29	47	131	49	88	173	38	29	0	13	مديرية صحة الطفيلة
UNRWA	0	0	0	0	0	0	0	0	3	0	0	0	0	0	الأونروا
Zarqa	1738	1047	1178	1168	1092	1106	956	594	288	929	778	438	163	393	مديرية صحة الزرقاء
<b>Total</b>	<b>11356</b>	<b>6906</b>	<b>9362</b>	<b>6181</b>	<b>6435</b>	<b>6706</b>	<b>7888</b>	<b>4715</b>	<b>4074</b>	<b>6880</b>	<b>6211</b>	<b>3515</b>	<b>999</b>	<b>1628</b>	<b>المجموع</b>



**Cases of Chicken Pox  
by month  
2008 - 2021 Jordan**

**إصابات الجدري المائي  
حسب الأشهر  
الأردن ٢٠٠٨ - ٢٠٢١**

Year Month	2008	2009	2010	2011	2012	2013	2014	2015	2016	2017	2018	2019	2020	2021	الشهر
January	1644	625	546	389	614	510	414	270	308	401	877	373	368	15	كانون ثاني
February	794	482	335	356	286	285	351	267	168	280	367	264	185	40	شباط
March	668	750	662	389	259	374	520	399	232	346	365	253	71	40	آذار
April	801	756	690	535	301	741	1082	644	334	592	552	392	2	23	نيسان
May	1600	1135	2085	768	1079	1060	1716	764	684	982	1084	304	12	26	ايار
June	1964	1174	2547	973	1009	1158	436	713	447	622	520	275	61	65	حزيران
July	1230	579	890	660	676	668	819	335	302	468	491	214	50	63	تموز
August	404	300	394	315	195	204	409	232	259	312	165	64	47	38	اب
September	285	215	194	250	231	257	265	150	164	222	203	122	78	102	ايلول
October	372	36	224	335	392	353	327	224	230	581	429	272	38	212	تشرين اول
November	695	315	333	554	575	522	637	361	511	918	550	441	33	589	تشرين ثاني
December	899	482	462	657	818	574	912	356	435	1156	608	541	54	415	كانون اول
<b>Total</b>	<b>11356</b>	<b>6849</b>	<b>9362</b>	<b>6181</b>	<b>6435</b>	<b>6706</b>	<b>7888</b>	<b>4715</b>	<b>4074</b>	<b>6880</b>	<b>6211</b>	<b>3515</b>	<b>999</b>	<b>1628</b>	<b>المجموع</b>

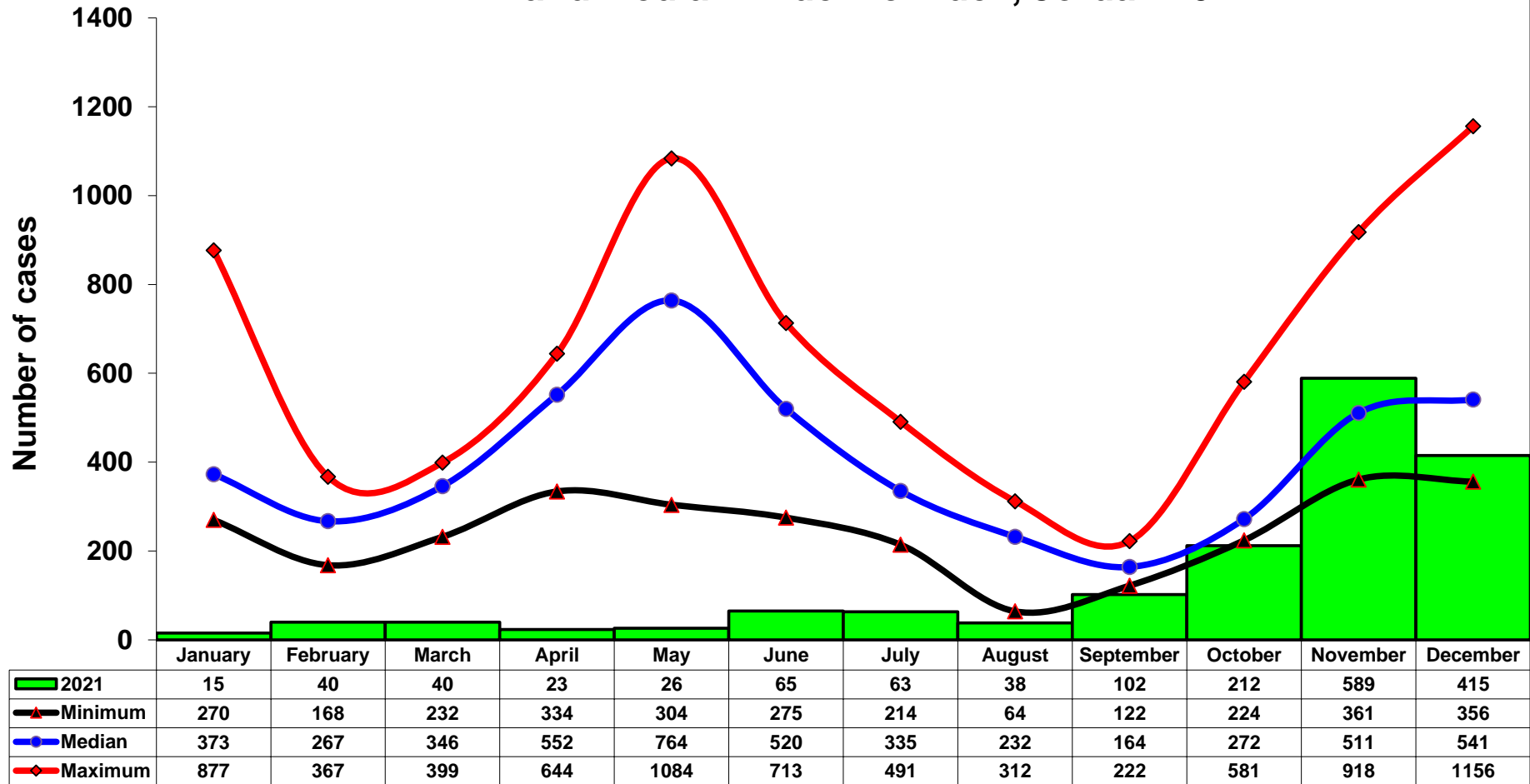
I.R.	198.6	115.5	153.2	99.0	100.8	91.8	118.3	69.2	61.1	70.6	61.9	34.1	9.2	15.0	
------	-------	-------	-------	------	-------	------	-------	------	------	------	------	------	-----	------	--

**Cases of Chicken Pox**  
**By Reporting Sites , Age & Sex, Jordan,2021**

اصابات الجدري المائي  
 حسب مراكز التبليغ والفئات العمرية والجنس،الأردن، ٢٠٢١

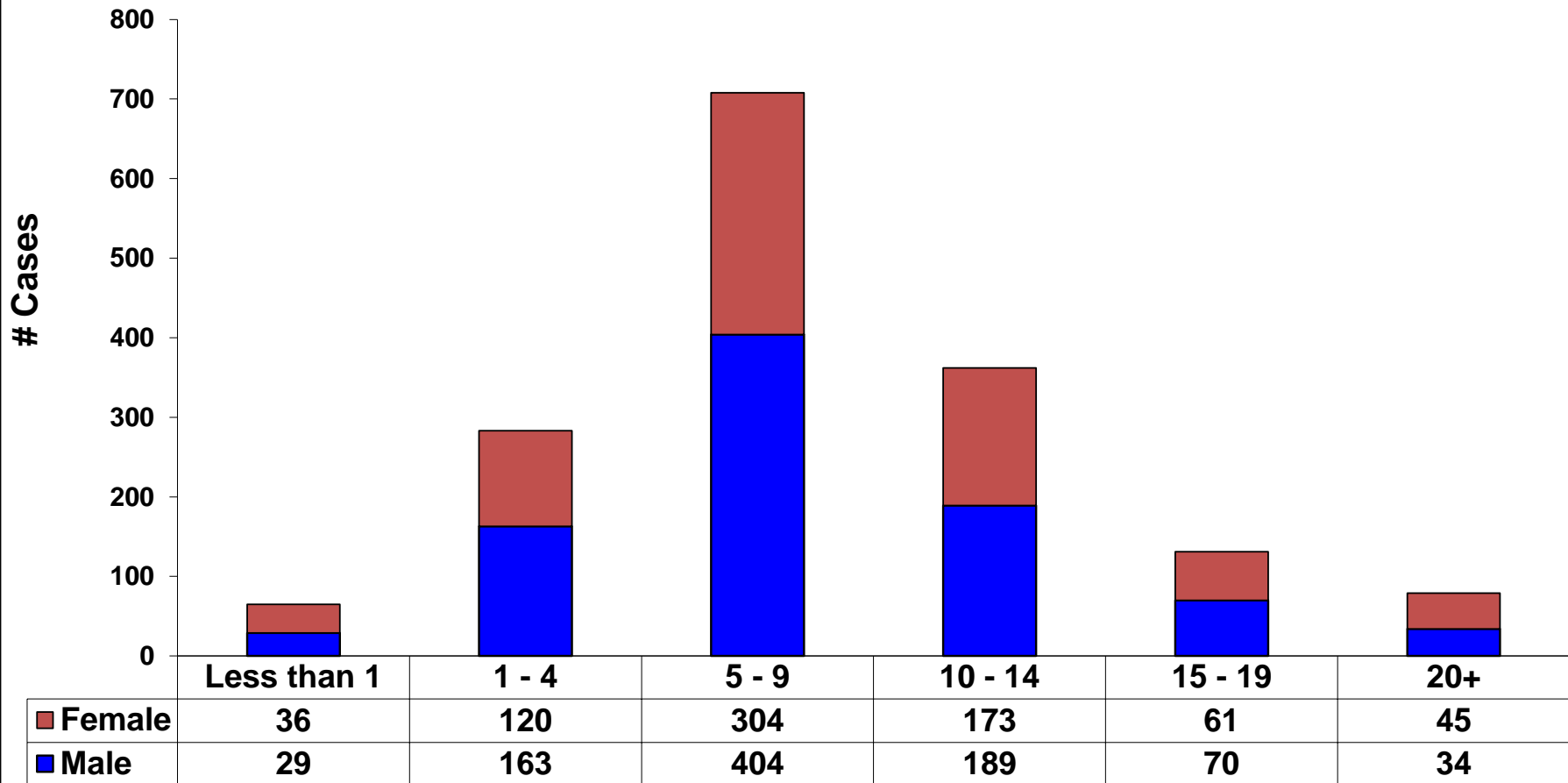
<i>Age Groups</i>		<i>Ajloon</i>	<i>Al-Koura</i>	<i>Amman</i>	<i>Aqaba</i>	<i>Balqa</i>	<i>Bani Kenan</i>	<i>Der Alla</i>	<i>E. Amman</i>	<i>Irbid</i>	<i>Jarash</i>	<i>Karak</i>	<i>Maan</i>	<i>Madaba</i>	<i>Mafraq</i>	<i>N. Aghwar</i>	<i>N. Badia</i>	<i>Petra</i>	<i>Ramtha</i>	<i>S. Aghwar</i>	<i>S. Shouneh</i>	<i>Tafileh</i>	<i>UNRWA</i>	<i>Zarqa</i>	<i>Total sex</i>	<i>Total</i>
Less than 1	M	0	0	0	0	1	2	1	0	3	0	5	0	0	1	0	0	0	0	6	1	0	0	9	29	65
	F	1	0	4	0	1	1	0	2	0	0	7	0	0	0	0	0	0	0	8	2	0	0	10	36	
1 - 4	M	5	1	20	0	10	3	8	9	5	3	8	1	0	7	0	0	2	1	37	9	1	0	33	163	283
	F	1	0	7	0	11	0	4	2	4	0	10	2	0	2	0	0	0	3	35	7	0	0	32	120	
5 - 9	M	6	0	34	0	37	8	12	23	9	0	11	4	0	11	0	0	1	1	150	9	5	0	83	404	708
	F	3	0	17	0	19	1	7	24	6	0	7	0	0	4	0	0	0	0	116	5	2	0	93	304	
10 - 14	M	3	0	25	0	21	5	12	5	4	2	3	1	0	2	0	0	0	0	47	8	2	0	49	189	362
	F	3	0	23	0	5	3	9	6	5	0	5	0	0	1	0	0	0	0	62	7	2	0	42	173	
15 - 19	M	0	0	10	0	1	1	4	0	3	1	2	0	0	0	0	0	0	0	42	0	0	0	6	70	131
	F	1	0	5	0	1	2	2	0	2	0	2	0	0	0	0	0	0	0	27	1	0	0	18	61	
20 +	M	1	0	9	0	4	0	0	0	0	1	3	0	0	1	0	0	0	4	9	0	1	0	1	34	79
	F	1	0	9	0	1	1	0	0	1	1	0	0	0	0	0	0	0	2	11	1	0	0	17	45	
2021		25	1	163	0	112	27	59	71	42	8	63	8	0	29	0	0	3	11	550	50	13	0	393	1628	1628

## Chicken Pox cases by month compared with Maximum, Minimum and Median Endemic index, Jordan 2021

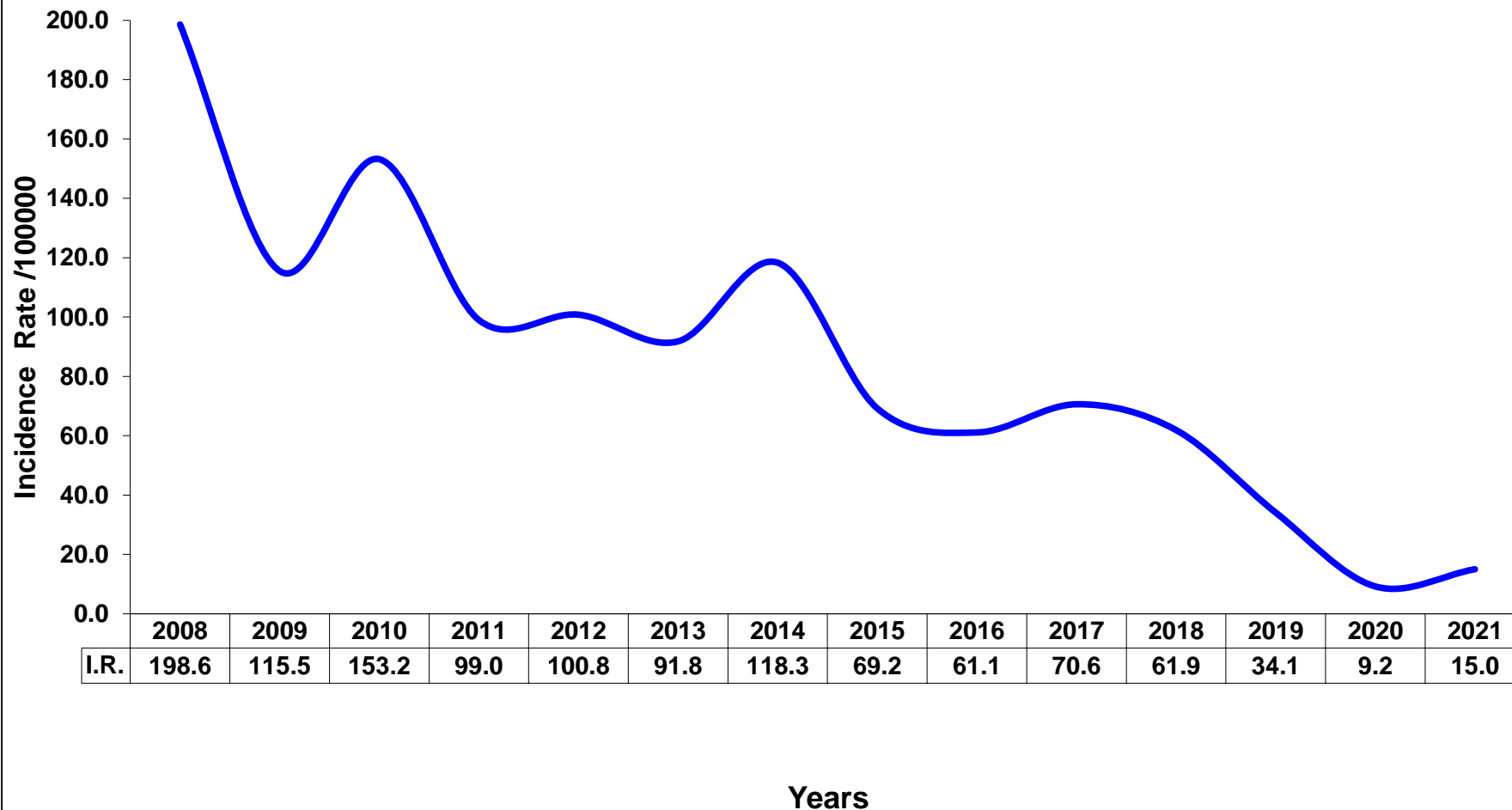


٢٠٢١    
  ▲ Minimum    
  Median    
  Maximum

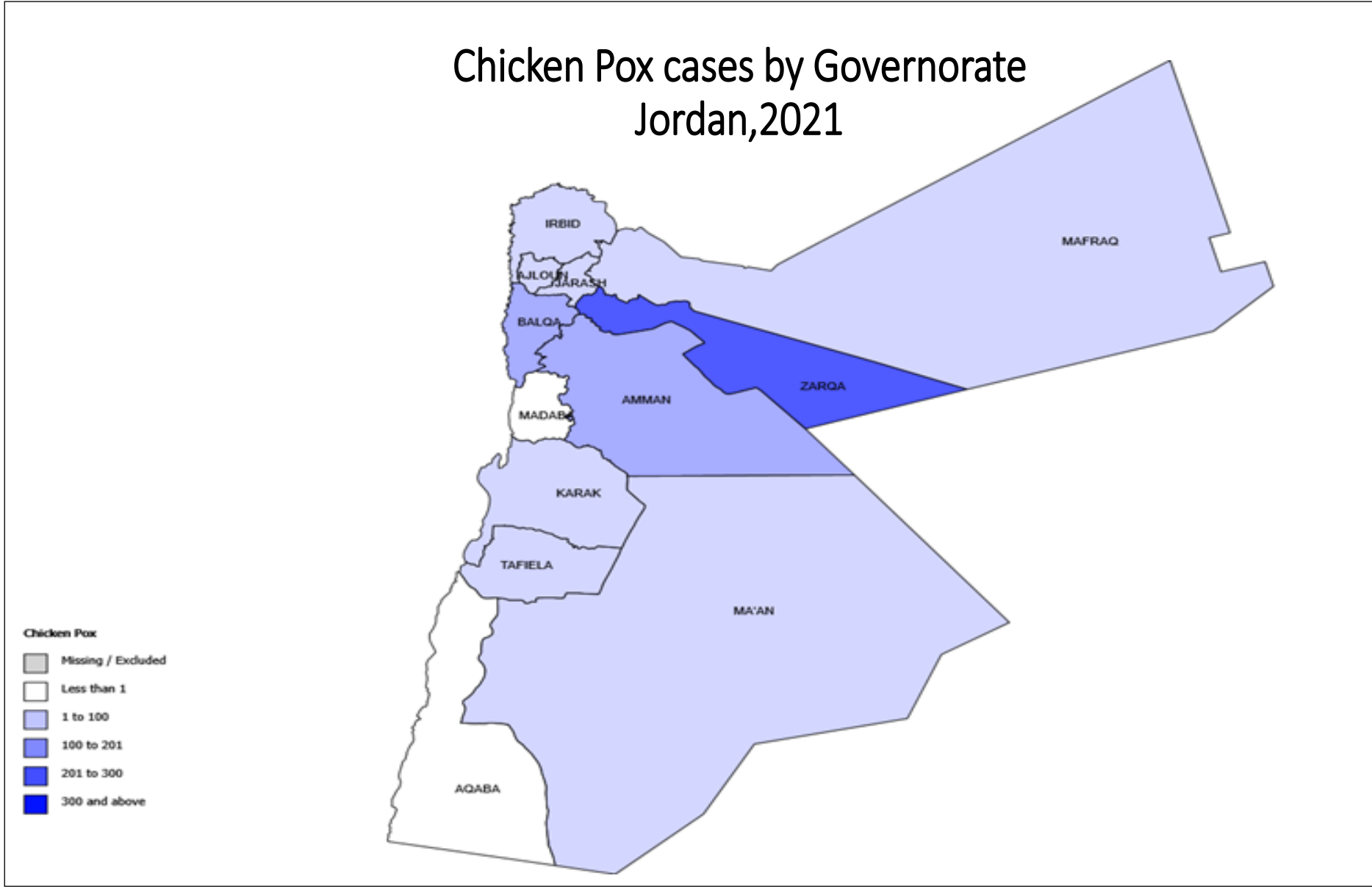
**Distribution of Chicken Pox Cases by age group and sex, Jordan, 2021**



**Incidence Rate /100000 of Chicken Pox Cases by year,  
Jordan 2008-2021  
(Secular trend)**



# Chicken Pox cases by Governorate Jordan, 2021



الريكتسيا  
**Rickettsial Disease**

**Cases of Rickettsia  
By Reporting Sites  
2008 - 2021 Jordan**

**إصابات الريكتسيا  
حسب مراكز التبليغ  
الأردن ٢٠٠٨ - ٢٠٢١**

Reporting Sites	2008	2009	2010	2011	2012	2013	2014	2015	2016	2017	2018	2019	2020	2021	مراكز التبليغ
Ajloon	0	0	0	0	0	0	0	0	0	0	0	0	0	0	مديرية صحة عجلون
Al-Koura	0	0	0	0	0	0	0	0	0	0	0	0	0	0	الكورة / اربد
Amman	0	0	0	0	0	0	0	0	12	0	3	0	0	0	مديرية صحة العاصمة
Aqaba	0	0	0	0	0	0	0	0	0	0	0	0	0	0	مديرية صحة العقبة
Balqa	0	0	0	0	0	0	0	0	0	1	2	1	0	2	مديرية صحة البلقاء
Bani Kenana	0	0	0	0	0	0	0	0	0	0	0	0	0	0	بني كنانة / اربد
Der Alla	0	0	0	0	0	0	0	0	0	0	0	0	0	0	دير علا / البلقاء
E. Amman	0	0	0	0	0	0	0	0	0	0	0	0	0	0	شرق عمان / العاصمة
Irbid	0	0	0	0	0	0	0	0	0	0	0	1	1	0	مديرية صحة اربد
Jarash	0	0	0	0	0	0	0	0	0	0	0	0	0	0	مديرية صحة جرش
Karak	0	0	0	0	0	0	0	0	4	8	13	4	2	4	مديرية صحة الكرك
Maan	0	0	0	0	0	0	0	0	3	0	0	0	0	0	مديرية صحة معان
Madaba	0	0	0	0	0	0	5	0	4	2	7	3	1	3	مديرية صحة مادبا
Mafraq	0	0	0	0	0	0	0	0	0	0	0	0	0	0	مديرية صحة المفرق
N. Aghwar	0	0	0	0	0	0	0	0	0	0	0	0	0	0	الاغوار الشمالية / اربد
N. Badia	0	0	0	0	0	0	0	0	0	0	1	0	0	0	البادية الشمالية / المفرق
Petra	0	0	0	0	0	0	0	0	0	0	0	2	1	0	البتراء
Ramtha	0	0	0	0	0	0	0	0	0	0	1	2	0	0	مديرية صحة الرمثا
S. Aghwar	0	0	0	0	0	0	0	0	0	0	0	0	0	0	الاغوار الجنوبية / الكرك
S. Shouneh	0	0	0	0	0	0	0	0	0	0	0	0	0	0	الشونة الجنوبية / البلقاء
Tafleeh	0	0	0	0	0	0	0	0	0	0	0	0	0	0	مديرية صحة الطفيلة
UNRWA	0	0	0	0	0	0	0	0	0	0	0	0	0	0	الأونروا
Zarqa	0	0	0	0	0	0	0	0	0	0	0	0	0	0	مديرية صحة الزرقاء
<b>Total</b>	<b>0</b>	<b>0</b>	<b>0</b>	<b>0</b>	<b>0</b>	<b>0</b>	<b>5</b>	<b>0</b>	<b>23</b>	<b>11</b>	<b>27</b>	<b>13</b>	<b>5</b>	<b>9</b>	<b>المجموع</b>



**Cases of Rickettsia  
by month  
2008 - 2021 Jordan**

**إصابات الريكتسيا  
حسب الأشهر  
الأردن ٢٠٠٨ - ٢٠٢١**

Year Month	2008	2009	2010	2011	2012	2013	2014	2015	2016	2017	2018	2019	2020	2021	الشهر
January	0	0	0	0	0	0	0	0	0	0	0	1	0	0	كانون الثاني
February	0	0	0	0	0	0	0	0	1	0	0	0	0	0	شباط
March	0	0	0	0	0	0	0	0	0	0	0	0	0	0	آذار
April	0	0	0	0	0	0	0	0	0	0	1	0	0	0	نيسان
May	0	0	0	0	0	0	0	0	1	0	4	1	0	0	ايار
June	0	0	0	0	0	0	0	0	2	0	5	1	0	1	حزيران
July	0	0	0	0	0	0	0	0	8	2	7	0	1	2	تموز
August	0	0	0	0	0	0	0	0	6	6	1	2	2	2	آب
September	0	0	0	0	0	0	4	0	2	1	3	3	1	2	أيلول
October	0	0	0	0	0	0	1	0	2	2	4	4	0	1	تشرين الاول
November	0	0	0	0	0	0	0	0	1	0	1	0	0	1	تشرين الثاني
December	0	0	0	0	0	0	0	0	0	0	1	1	1	0	كانون الاول
<b>Total</b>	<b>0</b>	<b>0</b>	<b>0</b>	<b>0</b>	<b>0</b>	<b>0</b>	<b>5</b>	<b>0</b>	<b>23</b>	<b>11</b>	<b>27</b>	<b>13</b>	<b>5</b>	<b>9</b>	<b>المجموع</b>

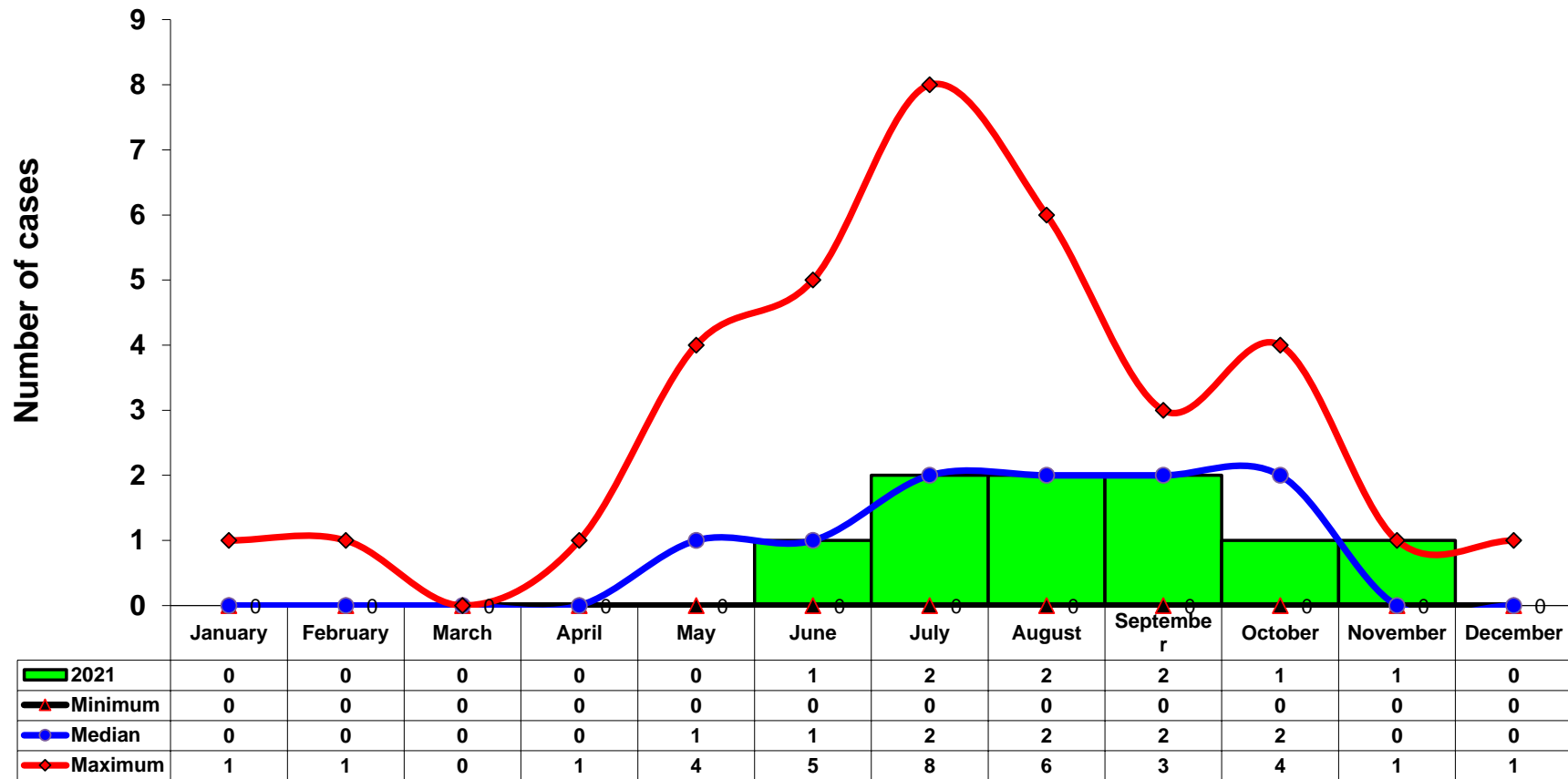
<b>I.R/100,000</b>	<b>0.0</b>	<b>0.0</b>	<b>0.0</b>	<b>0.0</b>	<b>0.0</b>	<b>0.0</b>	<b>0.1</b>	<b>0.0</b>	<b>0.3</b>	<b>0.1</b>	<b>0.3</b>	<b>0.1</b>	<b>0.0</b>	<b>0.1</b>	
--------------------	------------	------------	------------	------------	------------	------------	------------	------------	------------	------------	------------	------------	------------	------------	--

**Cases of Rickettsia**  
**By Reporting Sites , Age & Sex, Jordan, 2021**

إصابات الريكتسيا  
 حسب مراكز التبليغ والفئات العمرية والجنس، الأردن، ٢٠٢١

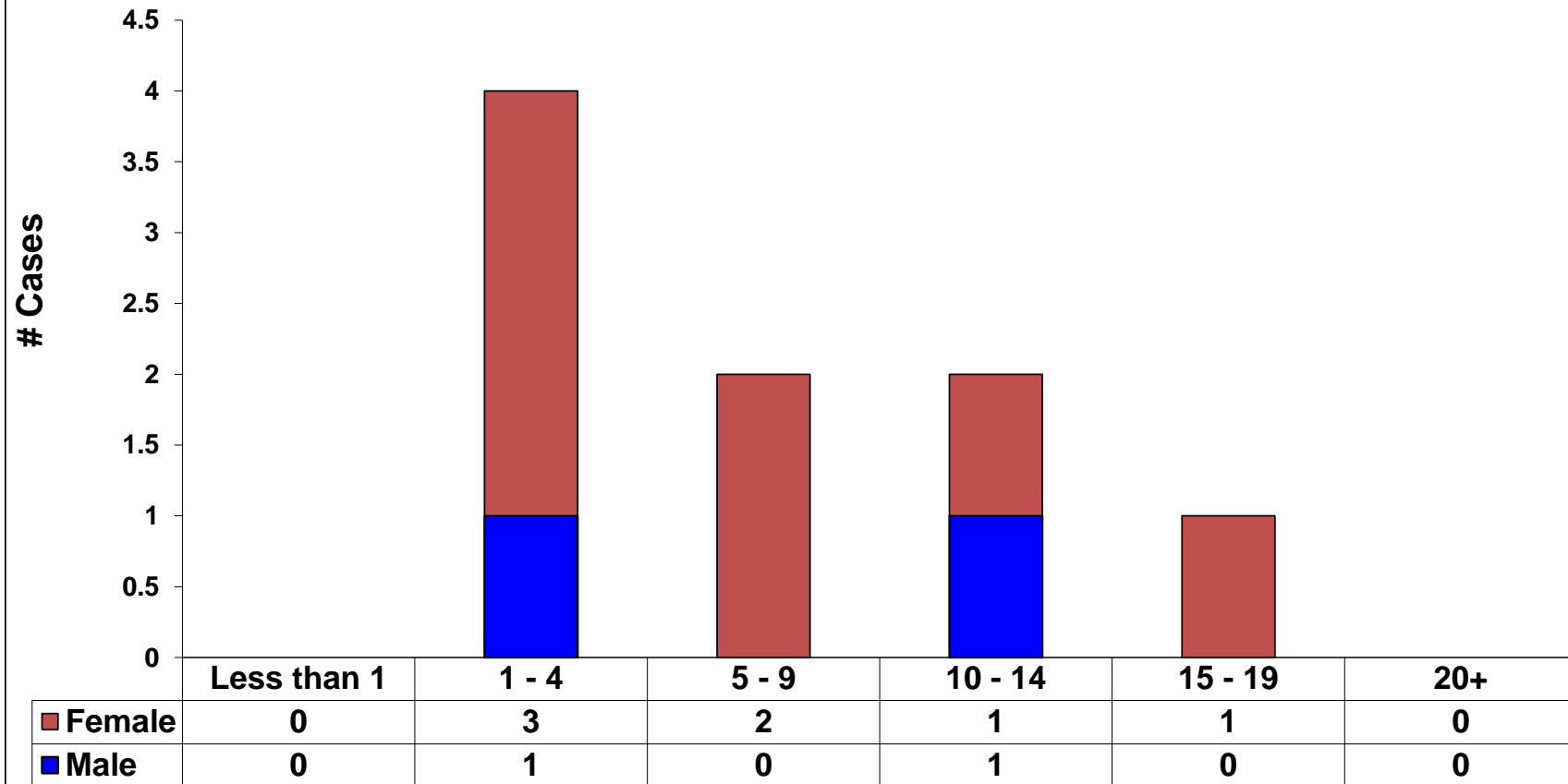
<i>Age Groups</i>		<i>Ajloon</i>	<i>Al-Koura</i>	<i>Amman</i>	<i>Aqaba</i>	<i>Balqa</i>	<i>Bani Kenana</i>	<i>Der Alla</i>	<i>E. Amman</i>	<i>Irbid</i>	<i>Jarash</i>	<i>Karak</i>	<i>Maan</i>	<i>Madaba</i>	<i>Mafrqa</i>	<i>N. Aghwar</i>	<i>N. Badia</i>	<i>Petra</i>	<i>Ramtha</i>	<i>Rwaished</i>	<i>S. Aghwar</i>	<i>S. Shouneh</i>	<i>Tafileh</i>	<i>UNRWA</i>	<i>Zarqa</i>	<i>Total sex</i>	<i>Total</i>	
Less than 1	M	0	0	0	0	0	0	0	0	0	0	0	0	0	0	0	0	0	0	0	0	0	0	0	0	0	0	
	F	0	0	0	0	0	0	0	0	0	0	0	0	0	0	0	0	0	0	0	0	0	0	0	0	0		0
1 - 4	M	0	0	0	0	0	0	0	0	0	0	0	0	1	0	0	0	0	0	0	0	0	0	0	0	0	1	4
	F	0	0	0	0	0	0	0	0	0	0	3	0	0	0	0	0	0	0	0	0	0	0	0	0	0	3	
5 - 9	M	0	0	0	0	0	0	0	0	0	0	0	0	0	0	0	0	0	0	0	0	0	0	0	0	0	0	2
	F	0	0	0	0	0	0	0	0	0	0	1	0	1	0	0	0	0	0	0	0	0	0	0	0	0	2	
10 - 14	M	0	0	0	0	1	0	0	0	0	0	0	0	0	0	0	0	0	0	0	0	0	0	0	0	0	1	2
	F	0	0	0	0	1	0	0	0	0	0	0	0	0	0	0	0	0	0	0	0	0	0	0	0	0	1	
15 - 19	M	0	0	0	0	0	0	0	0	0	0	0	0	0	0	0	0	0	0	0	0	0	0	0	0	0	0	1
	F	0	0	0	0	0	0	0	0	0	0	0	0	1	0	0	0	0	0	0	0	0	0	0	0	0	1	
20 +	M	0	0	0	0	0	0	0	0	0	0	0	0	0	0	0	0	0	0	0	0	0	0	0	0	0	0	0
	F	0	0	0	0	0	0	0	0	0	0	0	0	0	0	0	0	0	0	0	0	0	0	0	0	0	0	
Total	M	0	0	0	0	1	0	0	0	0	0	0	0	1	0	0	0	0	0	0	0	0	0	0	0	0	2	9
	F	0	0	0	0	1	0	0	0	0	0	4	0	2	0	0	0	0	0	0	0	0	0	0	0	0	7	
2021		0	0	0	0	2	0	0	0	0	0	4	0	3	0	0	0	0	0	0	0	0	0	0	0	0	9	9

## Rickettsia cases by month compaired with Maximum, Minimum and Median Endemic index, Jordan 2021



2021    
  ▲ Minimum    
  Median    
  Maximum

### Distribution of **Rickettsia Cases** by age group and sex, Jordan, 2021



**Incidence Rate /100000 of *Rickettsia* Cases by year,  
Jordan 2008-2021  
(Secular trend)**

